



**NOTAS A LOS ESTADOS FINANCIEROS DEL 01 ENERO AL 30 DE JUNIO DEL 2021**

**NOTAS DE GESTION ADMINISTRATIVA**

**1. INTRODUCCIÓN**

Para el correcto y eficiente ejercicio de los recursos que recibe la Universidad Tecnológica de Torreón se requiere de un control adecuado del uso y ameno de los recursos.

El objetivo del presente documento es dar un panorama general de cómo se lleva a cabo la Gestión Administrativa en esta Universidad.

**2. PANORAMA ECONÓMICO Y FINANCIERO**

La Universidad Tecnológica de Torreón es un organismo público descentralizado del Gobierno del Estado de Coahuila con participación Estatal y Federal, a través del Convenio Específico para la asignación de recursos financieros para la operación de Universidades Tecnológicas del Estado de Coahuila de Zaragoza, además de la generación de ingresos propios a través de las principales actividades propias de la Universidad.

**3.- AUTORIZACIÓN E HISTORIA**

**a) Fecha de Creación**

La Universidad Tecnológica de Torreón fue creada mediante decreto promulgado por el gobierno constitucional del estado de Coahuila de Zaragoza el día 13 de noviembre de 1998 en el cual establece que la universidad será un organismo descentralizado de la administración pública del estado y cuyo domicilio se ubicara en la ciudad de torreón Coahuila de Zaragoza

**b) Principales cambios en su estructura**

En el año 2013 en el Periódico Oficial del Estado del 26 de abril de 2013 se publicó la modificación al Decreto de Creación de la Universidad con el propósito fundamental de armonizar el Decreto de Creación con la Ley de Entidades Paraestatales del Estado de Coahuila de Zaragoza.

#### **4.- Organización y Objeto Social**

##### **a) Objeto Social**

La universidad tiene por objeto principal impartir educación técnica superior con el propósito de contribuir a la formación de profesionistas aptos para la aplicación de conocimientos y la solución creativa de problemas con un sentido de innovación en la incorporación de los avances científicos y tecnológicos.

##### **b) Principal Actividad**

Impartir Educación Técnica Superior

##### **c) Ejercicio Fiscal**

Estas notas corresponden al segundo avance de gestión correspondiente ejercicio 2021.

##### **d) Régimen Jurídico**

Organismo con personalidad jurídica y patrimonio propio y se encuentra inscrito en la SHCP bajo el régimen fiscal de personas morales con fines no lucrativos.

##### **e) Consideraciones Fiscales del ente: revelar el tipo de contribuciones que está obligado a pagar o retener:**

La Universidad Tecnológica de Torreón en su calidad de órgano descentralizado de gobierno del estado está regulado fiscalmente por el título tercero de la ley de impuesto de sobre la renta además tiene las siguientes obligaciones.

Retener y enterar dicho impuestos por honorarios profesionales y arrendamientos a personas físicas

En cuanto al régimen fiscal y laboral del ISR y PTU, es de aplicación exclusiva de las empresas, por lo tanto no existe la obligación en las Entidades Gubernamentales. En materia del Impuesto al Valor agregado, el Instituto no está obligado al entero de dicha contribución, esto es de acuerdo al art. 15 Frac. IV de la Ley del Impuesto al Valor Agregado.

Por lo que se refiere al impuesto al valor agregado (IVA) la universidad está obligada al pago de este impuesto cuando realice actos o actividades siguientes.

- Enajenación de bienes, excepto bienes muebles usados
- Presten servicios independientes, excepto educación
- Otorguen uso o goce temporal de bienes.
- Importen bienes y servicios

**f) Estructura organizacional básica**

La estructura organizacional de la Universidad Tecnológica de Torreón se encuentra autorizada por Consejo Directivo

**g) Fideicomisos, mandatos y análogos de los cuales es fideicomitente o fideicomisario.**

En el Segundo Avance de Gestión 2021 la Universidad no cuenta con fideicomisos

**5.- BASES DE PREPARACIÓN DE LOS ESTADOS FINANCIEROS**

a) La elaboración y presentación de los Estados Financieros y sus Notas, atienden a los requerimientos necesarios dentro del marco conceptual del Consejo Nacional de Armonización Contable (CONAC) y demás leyes aplicables.

b) El registro de las operaciones y la elaboración de los estados financieros se encuentran sustentados técnicamente en los Postulados Básicos de Contabilidad Gubernamental.

c) La institución se apega a las disposiciones establecidas en la Ley General de Contabilidad

Gubernamental, en los acuerdos del Consejo Estatal de Armonización Contable, así como la normatividad vigente.

d) en el año 2012 se implementó el Sistema de Contabilidad Gubernamental denominado "Sistema Integral de Información Financiera", que cumple con las características de diseño y operación emitidas por la ley correspondiente, debiendo ser: Único, uniforme e integrador; integra en forma automática la operación contable con el ejercicio presupuestario; afecta los registros considerando la base acumulativa (devengado) de las transacciones; registra de manera automática y por única vez, los momentos contables correspondientes; efectúa la interrelación automática de los clasificadores presupuestarios, la lista de cuentas y el catálogo de bienes que permiten su interrelación automática.

Efectiva en las cuentas contables el registro de las etapas del presupuesto de egresos en sus diferentes momentos contables: aprobado, modificado, comprometido, devengado, ejercido y pagado.

En lo relativo al ingreso se registran los momentos contables de: estimado, modificado, devengado y recaudado.

#### **6- POLITICAS DE CONTABILIDAD SIGNIFICATIVAS.**

- a) el método de depreciación, vida útil, deterioro Amortización y tasas aplicables para los diferentes tipos de activos con los que cuenta la Entidad.
- b) No se realizan operaciones en el extranjero.
- c) No se realizan inversiones en acciones de compañías subsidiarias no consolidadas y asociadas, por lo tanto no existe un método de valuación.
- d) Inventarios no le aplica al ente público
- e) se cuenta con los servicios médicos y demás prestaciones del instituto de seguridad y servicios sociales de los trabajadores del estado (ISSSTE)
- f) dentro de sus políticas de control interno, realiza cancelación de provisiones a corto plazo por el concepto de aguinaldo para los trabajadores por 1,639,634.95
- g) se registran reservas derivado el adeudo del estado según convenio de colaboración por subsidios no percibidos para 2020 por 11, 991,753.00
- h) se aplica la metodología para la reclasificación o depuración de saldos en los estados financieros de acuerdo a la metodología para la depuración de saldos contables emitidos por la CACOC.
- i) Las reclasificaciones que se realizan son derivadas y de acuerdo a la normatividad establecida Por el CONAC.
- J) La depuración y cancelación de los saldos son de acuerdo a la normatividad que emita el CONAC. Y la Metodología para la Depuración de los Estados Financieros Emitidos por la CACOC.

#### **7- POSICION EN MONEDA EXTRANJERA Y PROTECCION POR RIESGO CAMBIARIO**

Esta Entidad no tiene ningún tipo de operación en moneda extranjera.

## **8- REPORTE ANALITICO DEL ACTIVO**

- a) el método de depreciación, deterioro o amortización aplicables en los diferentes tipos de activos.
- b) Se dieron de baja activos por un valor de 1,502,957.59 por obsolescencia así como la cancelación de su respectivo depreciación por un monto de 1,493,298.35
- c) Se tienen tres edificios, dos de docencia y un laboratorio no registrado en contabilidad por ser administrados por el Instituto Coahuilense de la Infraestructura Física Educativa (ICIFED) y no se han hecho la entrega por parte del instituto

## **9- FIDEICOMISOS, MANDATOS Y ANALOGOS**

La Institución no maneja fideicomisos, mandatos y cualquier análogo

## **10- REPORTE DE LA RECAUDACION**

La Universidad Tecnológica de Torreón es un organismo público descentralizado del Gobierno del Estado de Coahuila con participación Estatal y Federal, a través del Convenio Específico para la asignación de recursos financieros para la operación de Universidades Tecnológicas del Estado de Coahuila de Zaragoza, además de la generación de ingresos propios a través de las principales actividades propias de la Universidad.

## **11- INFORMACION SOBRE LA DEUDA Y EL REPORTE AANALITICO DE LA DEUDA.**

Esta nota no le aplica al ente público, ya que no cuenta con registros en las cuentas aplicables.

## **12- CALIFICACIONES OTORGADAS.**

Esta nota no le aplica al ente público, ya que no cuenta con registros en las cuentas aplicables.

## **13- PROCESO DE MEJORA.**

Se realiza su presupuesto de egresos con la herramienta de Presupuesto basado en Resultados (Pbro.) la cual es una metodología que permite mejorar la calidad del gasto público y promover una adecuada rendición de cuentas, estableciendo objetivos, metas e indicadores en proceso secuencial, a efecto de hacer más eficiente la asignación de recursos, considerando la evaluación de los resultados alcanzados y la manera en que las dependencias y

entidades ejercen los recursos económicos, de conformidad con lo establecido en el artículo 134 de la Constitución Política de los Estados Unidos Mexicanos.

#### 14- INFORMACION POR SEGMENTOS.

Esta nota no le aplica al ente público, ya que no cuenta con operaciones segmentadas.


#### 15- EVENTOS POSTERIORES AL CIERRE.

A la fecha, no existen eventos posteriores que afecten económicamente los Estados Financieros que se presentan.

#### 16- PARTES RELACIONADAS.

No existen partes relacionadas que pudieran ejercer influencia sin iniciativa para la toma de decisiones financieras y operativas.

"Bajo protesta de decir verdad, declaramos que los Estados Financieros y sus notas, son razonablemente correctos y son responsabilidad del emisor".



MC. Raúl Martínez Hernández

Rector

Autorizo



CP. Florentino Lobatos Peña

Jefe de Departamento de Contabilidad

Elaboro



DA. Laura O. Zermeno Casas

Directora de Administración y Finanzas

Vo Bo



NOTAS A LOS ESTADOS FINANCIEROS DEL 01 DE ABRIL AL 30 DE JUNIO 2021

NOTAS DE DESGLOSE

ACTIVO CIRCULANTE

ESF-01

1112 Bancos Moneda Nacional

Descripción	Importe
BANORTE 0192021944	50,818.84
BANORTE 0192026466	50,943.49
BANORTE 0489128923	1,408,430.51
BANORTE 0698594067	50,803.36
BANORTE 1057331893	294,474.02
BANORTE 192018781	20,694.04
BANORTE 192018803	50,320.57
BANORTE 192019095	70,437.54
BANORTE 192022886	50,966.01
SANTANDER 65507400606	92,091.40
SANTANDER 65508251550	646.55
SANTANDER 65508412800	3,305,381.95
SANTANDER 65508412680	4,951,177.00

La Universidad tiene Cuentas Bancarias el cual se Invierte en el Instrumento de Mesa de Dinero según la reglas de operación en este trimestre Se Integra de la Siguiete Manera:

1114 Inversiones en Moneda Nacional

Descripción	Importe
BANORTE 192021944	1,232,000.00
BANORTE 192026466	183,000.00
BANORTE 698594067	602,000.00
BANORTE 92018781	1,676,000.00
BANORTE 92018803	162,000.00
BANORTE 92019095	10,421,000.00
BANORTE 92022886	1,690,000.00

ESF-02 Derechos a Recibir Efectivo o Equivalentes

La Cuenta Contable refleja las cuentas por cobrar derivado de servicios prestados por la Universidad, los Viáticos y Reintegros al Personal, así como el subsidio a aplicarse y se Integra de la Siguiete Manera.



Cuenta	Descripción	Importe	Vencimiento
1122104	Cuentas Por Cobrar A Corto Plazo - 04-Cy-Contribuyentes	12,036,993.00	Menor 365 días
11239108	Otros Deudores Diversos Por Cobrar A Cp - 08-Em-Empleados	26.70	Menor 365 días
11239208	Gastos A Comprobar - Empleados	1,511.50	Menor 365 días
11239110	Otros Deudores Diversos Por Cobrar A Cp - 10-Ot-Otros	50,000.00	Menor 365 días
1123961	Subsidio Al Empleo	346.38	Menor 365 días

### ESF-03 Derechos a Recibir Bienes y Servicios

Cuenta	Descripción	Vencimiento		
		90	180	365 o mas
1131	Anticipo a proveedores por la adquisición de bienes o Prestaciones de servicios	0.00	0.00	0.00

### ESF-04 Inventarios

Esta nota no le aplica al ente público, ya que no realiza ningún proceso de transformación y/o elaboración de bienes.

### ESF - 05 Almacenes

Cuenta	Importe
Materiales de Administración, Emisión de Documentos y Artículos Oficiales	171,537.19
Alimentos Y Utensilios	225.00
Productos Químicos, Farmacéuticos y de Laboratorio	67,828.82
Herramientas, Refacciones Y Accesorios Menores Para Consumo	12,217.81

Suma

**251,808.82**

Son los insumos que se tiene es stock se realiza por costeo promedio.

### ESF -06 Inversiones Financieras

Esta nota no se aplica al ente público, ya que no tiene inversiones financieras

### ESF-07 Inversiones Financieras

Sólo se maneja la inversión en mesa de dinero a 1 día de plazo.





**ESF -08 Bienes Muebles**

Los Activos de Deprecian en Línea Recta Según los Porcentajes de la Siguiete Tabla:

Cuenta	Concepto	Años de vida útil	% de depreciación anual
<b>1.2.3</b>	<b>BIENES INMUEBLES, INFRAESTRUCTURA Y CONSTRUCCIONES EN PROCESO</b>		
1.2.3.2	Viviendas	50	2
1.2.3.3	Edificios No Habitacionales	30	3.3
1.2.3.4	Infraestructura	25	4
1.2.3.9	Otros Bienes Inmuebles	20	5
<b>1.2.4</b>	<b>BIENES MUEBLES</b>		
<b>1.2.4.1</b>	<b>Mobiliario y Equipo de Administración</b>		
1.2.4.1.1	Muebles de Oficina y Estantería	10	10
1.2.4.1.2	Muebles, Excepto De Oficina Y Estantería	10	10
1.2.4.1.3	Equipo de Cómputo y de Tecnologías de la Información	3	33.3
1.2.4.1.9	Otros Mobiliarios y Equipos de Administración	10	10
<b>1.2.4.2</b>	<b>Mobiliario y Equipo Educativo y Recreativo</b>		
1.2.4.2.1	Equipos y Aparatos Audiovisuales	3	33.3
1.2.4.2.2	Aparatos Deportivos	5	20
1.2.4.2.3	Cámaras Fotográficas y de Video	3	33.3
1.2.4.2.9	Otro Mobiliario y Equipo Educativo y Recreativo	5	20
<b>1.2.4.3</b>	<b>Equipo e Instrumental Médico y de Laboratorio</b>		
1.2.4.3.1	Equipo Médico y de Laboratorio	5	20
1.2.4.3.2	Instrumental Médico y de Laboratorio	5	20
<b>1.2.4.4</b>	<b>Equipo de Transporte</b>		
1.2.4.4.1	Automóviles y Equipo Terrestre	5	20
1.2.4.4.2	Carrocerías y Remolques	5	20
1.2.4.4.3	Equipo Aeroespacial	5	20
1.2.4.4.4	Equipo Ferroviario	5	20
1.2.4.4.5	Embarcaciones	5	20
1.2.4.4.9	Otros Equipos de Transporte	5	20



Cuenta	Concepto	Años de vida útil	% de depreciación anual
1.2.4.5	Equipo de Defensa y Seguridad <sup>1</sup>	*	*
1.2.4.6	Maquinaria, Otros Equipos y Herramientas		
1.2.4.6.1	Maquinaria y Equipo Agropecuario	10	10
1.2.4.6.2	Maquinaria y Equipo Industrial	10	10
1.2.4.6.3	Maquinaria y Equipo de Construcción	10	10
1.2.4.6.4	Sistemas de Aire Acondicionado, Calefacción y de Refrigeración Industrial y Comercial	10	10
1.2.4.6.5	Equipo de Comunicación y Telecomunicación	10	10
1.2.4.6.6	Equipos de Generación Eléctrica, Aparatos y Accesorios Eléctricos	10	10
1.2.4.6.7	Herramientas y Máquinas-Herramienta	10	10
1.2.4.6.9	Otros Equipos	10	10

#### Bienes muebles

Cuenta	Concepto	Saldo en Libros
12411	Muebles De Oficina Y Estantería	6,898,859.50
12412	Muebles, Excepto De Oficina Y Estantería	3,312,898.82
12413	Equipo De Cómputo Y De Tecnologías De La Información	30,343,065.02
12419	Otros Mobiliarios Y Equipos De Administración	504,800.25
12421	Equipos Y Aparatos Audiovisuales	1,719,875.58
12422	Aparatos Deportivos	622,583.00
12423	Cámaras Fotográficas Y De Video	5,061,980.41
12429	Otro Mobiliario Y Equipo Educativo Y Recreativo	16,458,137.50
12431	Equipo Médico Y De Laboratorio	6,608,161.94
12432	Instrumental Médico Y De Laboratorio	185,070.92
12441	Vehículos Y Equipo Terrestre	5,654,806.05
12461	Maquinaria Y Equipo Agropecuario	921,665.96
12462	Maquinaria Y Equipo Industrial	37,118,541.51
12464	Sistemas De Aire Acondicionado, Calefacción Y De Refrigeración Industrial Y Comercial	5,140,489.92
12465	Equipo De Comunicación Y Telecomunicación	1,489,080.68
12466	Equipos De Generación Eléctrica, Aparatos Y Accesorios Eléctricos	2,306,020.87
12467	Herramientas Y Máquinas-Herramienta	1,324,761.55
12469	Otros Equipos	2,303,548.78



**Bienes Inmuebles**

Descripción	Importe
Terrenos	28,590,213.38
INSTALACIONES Y OBRAS DE CONSTRUCCIÓN ESPECIALIZADA	0.00
Otros Bienes Inmuebles	107,571,207.43

**ESF -09 Activos Intangibles**

Concepto	Importe
Software	0.00

**ESF -10 Estimaciones y deterioros**

No se registran depreciaciones al mes de junio 2021

**ESF -11 Otros Activos**

El saldo se integra por depósitos entregados en garantía por servicios de energía eléctrica.

Descripción	Importe
Otros Activos Circulantes	
Valores en Garantía	\$100,357.00



**PASIVO**

**PASIVOS CIRCULANTES**

**ESF – 12 Cuentas por Pagar Corto Plazo**

Las cuentas por pagar a corto plazo, se refiere a montos pendientes de liquidar a proveedores de bienes y servicios de las operaciones que realiza la Universidad Tecnológica de Torreón para el desarrollo de sus funciones, así como a las retenciones que se derivan de la relación laboral con sus trabajadores, como el Impuesto sobre la renta retenido por sueldos y salarios, honorarios así como las derivadas de prestaciones sociales.

Descripción	Vencimiento	Importe	Factibilidad
Cuentas por Pagar a Corto Plazo	Menor a 90 días	4,346,060.98	100%

**ESF-13 Recursos en Fondos de Bienes de Terceros**

Esta nota no le aplica al ente público, ya que no cuenta con registros en las cuentas aplicables

**ESF-14 Pasivos Diferidos y otros**

Esta nota no le aplica al ente público, ya que no cuenta con registros en las cuentas aplicables.

**ESTADO DE ACTIVIDADES**

**EA- 01 Ingresos por Gestión**

Son los Ingresos que Percibe la Universidad Derivado de las Actividades Propias; así como las Aportaciones recibidas por la federación y el Estado

Concepto	Importe
Ingresos por Venta de Bienes y Servicios de Organismos Descentralizados	5,273,285.45
Convenios	24,708,985.02



**EA -02 Otros ingresos y beneficios**

Los ingresos financieros se integran por intereses ganados de las inversiones a plazo de 1 día de las cuentas bancarias de la Universidad, en el rubro de otros ingresos se encuentra la venta de bases de licitación, Penalizaciones a Proveedores Estímulos Fiscales o Cancelaciones de Pasivos.

Concepto	Importe
Intereses por Créditos, Bonos y Títulos y Valores Internos	77,564.96

**GASTOS Y OTRAS PÉRDIDAS**

**GASTOS DE FUNCIONAMIENTO**

**EA -03**

De acuerdo a lo establecido en el Manual de Contabilidad Gubernamental en sus Notas el Estado de Actividades, se presentan los gastos que en lo individual representan el 10% o más del total de los gastos y se presenta como sigue:

CUENTA	EXPLICACIÓN	Importe
Remuneraciones al Personal de carácter Permanente	Remuneraciones al personal de carácter permanente (sueldos)	12,019,658.13

**ESTADO DE VARIACIONES EN LA HACIENDA PÚBLICA**

**EVHP-01**

Se Tuvo un Resultado del Ejercicio por 3,850,072.50

**EVHP-02**

Se Tuvieron Modificaciones por Valuación de Inventario de almacén por un importe de (63,762.82)



**ESTADOS DE FLUJO DE EFECTIVO**

**EFE-01-Efectivo y Equivalentes**

Universidad Tecnológica de Torreón		
EFE 01 - Efectivo y Equivalentes		
Descripción	Al 30 de junio de 2021	Al 31 de marzo de 2020
Efectivo	20,000.00	20,000.00
Efectivo en Bancos - Tesorería	10,397,185.28	9,270,171.36
Efectivo en Bancos - Dependencias	0.00	0.00
Inversiones temporales (hasta 3 meses)	15,966,000.00	9,302,384.22
Fondos con afectación específica	0.00	0.00
Depósitos de fondos de terceros y otros	0.00	0.00
<b>Total de Efectivo y Equivalentes</b>	<b>26,383,185.28</b>	<b>18,592,555.58</b>

Universidad Tecnológica de Torreón		
EFE 01 - Efectivo y Equivalentes		
Descripción	Al 30 de junio de 2021	Al 31 de diciembre de 2020
Efectivo	20,000.00	0.00
Efectivo en Bancos - Tesorería	10,397,185.28	7,196,975.91
Efectivo en Bancos - Dependencias	0.00	0.00
Inversiones temporales (hasta 3 meses)	15,966,000.00	10,126,012.50
Fondos con afectación específica	0.00	0.00
Depósitos de fondos de terceros y otros	0.00	0.00
<b>Total de Efectivo y Equivalentes</b>	<b>26,383,185.28</b>	<b>17,322,988.41</b>



**EFE-02 Se tuvieron las compras de los siguientes activos en el periodo**

Código	Descripción del bien	Importe
521100001	TELEVISION LED SAMSUNG 55" SMART TV	12,470.00
521100002	TELEVISION LED SAMSUNG 55" SMART TV	12,470.00
521100003	TELEVISION LED SAMSUNG 55" SMART TV	12,470.00
521100004	TELEVISION LED SAMSUNG 55" SMART TV	12,470.00
521100005	TELEVISION LED SAMSUNG 55" SMART TV	12,470.00
521100006	TELEVISION LED SAMSUNG 55" SMART TV	12,470.00
521100007	TELEVISION LED SAMSUNG 55" SMART TV	12,470.00
521100008	TELEVISION LED SAMSUNG 55" SMART TV	12,470.00
		<b>99,760.00</b>

**EFE-03**

	2021	2020
<b>Ahorro/Desahorro antes de rubros Extraordinarios</b>	6,992,665.04	5,138,524.98
<i>Movimientos de partidas (o rubros) que no afectan al efectivo.</i>	-	-
Depreciación	-	-
Amortización	-	-
Incrementos en las provisiones	1,639,634.95	1,558,262.54
Incremento en inversiones producido por revaluación	-	-
Ganancia/pérdida en venta de propiedad, planta y equipo	-	-
Incremento en cuentas por cobrar	(727,940.57)	(13,572.00)
Partidas extraordinarias	-	-



**V) Conciliación entre Ingresos y Egresos Presupuestales Y Contables**

Universidad Tecnológica de Torreón Conciliación entre los Ingresos Presupuestarios y Contables Correspondiente del 01 de abril al 30 de junio de 2021 (Cifras en pesos)		
<b>1. Total de Ingresos Presupuestarios</b>		<b>30,059,835.43</b>
<b>2. Más Ingresos Contables No Presupuestarios</b>		<b>0.00</b>
2.1 Ingresos Financieros	0.00	
2.2 Incremento por Variación de Inventarios	0.00	
2.3 Disminución del Exceso de Estimaciones por Pérdida o Deterioro u Obsolescencia	0.00	
2.4 Disminución del Exceso de Provisiones	0.00	
2.5 Otros Ingresos y Beneficios Varios	0.00	
2.6 Otros Ingresos Contables No Presupuestarios	0.00	
<b>3. Menos Ingresos Presupuestarios No Contables</b>		<b>0.00</b>
3.1 Aprovechamientos Patrimoniales	0.00	
3.2 Ingresos Derivados de Financiamientos	0.00	
3.3 Otros Ingresos Presupuestarios No Contables	0.00	
<b>4. Total de Ingresos Contables</b>		<b>30,059,835.43</b>





Universidad Tecnológica de Torreón		
Conciliación entre los Egresos Presupuestarios y los Gastos Contables		
Correspondiente del 01 de abril al 30 de junio de 2021		
(Cifras en pesos)		
<b>1. Total de Egresos Presupuestarios</b>		<b>23,166,930.39</b>

<b>2. Menos Egresos Presupuestario No Contables</b>		<b>99,760.00</b>
2.1 Materias Primas y Materiales de Producción y Comercialización	0.00	
2.2 Materiales y Suministros	0.00	
2.3 Mobiliario y Equipo de Administración	0.00	
2.4 Mobiliario y Equipo Educativo y Recreativo	99,760.00	
2.5 Equipo e Instrumental Médico y de Laboratorio	0.00	
2.6 Vehículos y Equipo de Transporte	0.00	
2.7 Equipo de Defensa y Seguridad	0.00	
2.8 Maquinaria, Otros Equipos y Herramientas	0.00	
2.9 Activos Biológicos	0.00	
2.10 Bienes Inmuebles	0.00	
2.11 Activos Intangibles	0.00	
2.12 Obra Pública en Bienes de Dominio Público	0.00	
2.13 Obra Pública en Bienes Propios	0.00	
2.14 Acciones y Participaciones de Capital	0.00	
2.15 Compra de Títulos y Valores	0.00	
2.16 Concesión de Préstamos	0.00	
2.17 Inversiones en Fideicomisos, Mandatos y Otros Análogos	0.00	
2.18 Provisiones para Contingencias y Otras Erogaciones Especiales	0.00	
2.19 Amortización de la Deuda Pública	0.00	
2.20 Adeudos de Ejercicios Fiscales Anteriores (ADEFAS)	0.00	
2.21 Otros Egresos Presupuestales No Contables	0.00	



<b>3. Más Gastos Contables No Presupuestarios</b>		<b>3,142,592.54</b>
3.1	Estimaciones, Depreciaciones, Deterioros, Obsolescencia y Amortizaciones	1,502,957.59
3.2	Provisiones	1,639,634.95
3.3	Disminución de Inventarios	0.00
3.4	Aumento por Insuficiencia de Estimaciones por Pérdida o Deterioro u Obsolescencia	0.00
3.5	Aumento por Insuficiencia de Provisiones	0.00
3.6	Otros Gastos	0.00
3.7	Otros Gastos Contables No Presupuestarios	0.00

<b>4. Total de Gastos Contables</b>	<b>26,209,762.93</b>
-------------------------------------	----------------------

**Universidad Tecnológica de Torreón**  
**Conciliación entre los Ingresos Presupuestarios y Contables**  
**Correspondiente del 01 de enero al 30 de junio de 2021**  
**(Cifras en pesos)**

<b>1. Total de Ingresos Presupuestarios</b>	<b>55,811,920.23</b>
---	----------------------

<b>2. Más Ingresos Contables No Presupuestarios</b>		<b>0.00</b>
2.1	Ingresos Financieros	0.00
2.2	Incremento por Variación de Inventarios	0.00
2.3	Disminución del Exceso de Estimaciones por Pérdida o Deterioro u Obsolescencia	0.00
2.4	Disminución del Exceso de Provisiones	0.00
2.5	Otros Ingresos y Beneficios Varios	0.00
2.6	Otros Ingresos Contables No Presupuestarios	0.00

<b>3. Menos Ingresos Presupuestarios No Contables</b>		<b>0.00</b>
3.1	Aprovechamientos Patrimoniales	0.00
3.2	Ingresos Derivados de Financiamientos	0.00
3.3	Otros Ingresos Presupuestarios No Contables	0.00

<b>4. Total de Ingresos Contables</b>	<b>55,811,920.23</b>
---------------------------------------	----------------------



<b>Universidad Tecnológica de Torreón</b> <b>Conciliación entre los Egresos Presupuestarios y los Gastos Contables</b> <b>Correspondiente del 01 de enero al 30 de junio de 2021</b> <b>(Cifras en pesos)</b>		
<b>1. Total de Egresos Presupuestarios</b>		<b>43,396,621.70</b>

<b>2. Menos Egresos Presupuestario No Contables</b>		<b>308,299.12</b>
2.1 Materias Primas y Materiales de Producción y Comercialización	0.00	
2.2 Materiales y Suministros	0.00	
2.3 Mobiliario y Equipo de Administración	208,539.12	
2.4 Mobiliario y Equipo Educativo y Recreativo	99,760.00	
2.5 Equipo e Instrumental Médico y de Laboratorio	0.00	
2.6 Vehículos y Equipo de Transporte	0.00	
2.7 Equipo de Defensa y Seguridad	0.00	
2.8 Maquinaria, Otros Equipos y Herramientas	0.00	
2.9 Activos Biológicos	0.00	
2.10 Bienes Inmuebles	0.00	
2.11 Activos Intangibles	0.00	
2.12 Obra Pública en Bienes de Dominio Público	0.00	
2.13 Obra Pública en Bienes Propios	0.00	
2.14 Acciones y Participaciones de Capital	0.00	
2.15 Compra de Títulos y Valores	0.00	
2.16 Concesión de Préstamos	0.00	
2.17 Inversiones en Fideicomisos, Mandatos y Otros Análogos	0.00	
2.18 Provisiones para Contingencias y Otras Erogaciones Especiales	0.00	
2.19 Amortización de la Deuda Pública	0.00	
2.20 Adeudos de Ejercicios Fiscales Anteriores (ADEFAS)	0.00	
2.21 Otros Egresos Presupuestales No Contables	0.00	




3. Más Gastos Contables No Presupuestarios			4,744,239.71
3.1	Estimaciones, Depreciaciones, Deterioros, Obsolescencia y Amortizaciones	1,502,957.59	
3.2	Provisiones	3,241,282.12	
3.3	Disminución de Inventarios	0.00	
3.4	Aumento por Insuficiencia de Estimaciones por Pérdida o Deterioro u Obsolescencia	0.00	
3.5	Aumento por Insuficiencia de Provisiones	0.00	
3.6	Otros Gastos	0.00	
3.7	Otros Gastos Contables No Presupuestarios	0.00	


**4. Total de Gastos Contables**


**47,832,562.29**

**Nota de Gestión Administrativa 17**

De conformidad con la nota de gestión administrativa número 17 la Información Contable deberá estar firmada en cada página de la misma e incluir al final la siguiente leyenda: "Bajo protesta de decir verdad declaramos que los Estados Financieros y sus notas, son razonablemente correctos y son responsabilidad del emisor"

  
Ing. Raúl Martínez Hernández  
Rector

  
MC. Laura O. Zermeño Casas  
Directora de Administración y Finanzas

Autorizo  
  
CP. Florentino Lobatos Peña  
Jefe de Departamento de Contabilidad  
Elaboro

Vo Bo



**NOTAS A LOS ESTADOS FINANCIEROS DEL 01 DE ENERO AL 30 DE JUNIO DEL 2021**

**NOTAS DE MEMORIA**

<b>Cuentas de Orden Contable</b>					
<b>del 01 de Enero al 30 de Junio del 2021</b>					
<b>CTA.</b>	<b>DESCRIPCION</b>	<b>SALDO INICIAL</b>	<b>CARGOS</b>	<b>ABONOS</b>	<b>SALDO FINAL</b>
7000	Cuentas de Orden Contables	-	1,853,516.00	1,853,516.00	-
7300	Avales y Garantías	-	1,853,516.00	1,853,516.00	-
7330	Fianzas y Garantías Recibidas por Deudas a Cobrar	591,102.00	1,127,952.00	725,564.00	993,490.00
7330-01	Adeudo Alumnos	591,102.00	357,148.00	-	948,250.00
7330-02	Devengado de Ingresos	-	770,804.00	725,564.00	45,240.00
7340	Fianzas y Garantías Recibidas	591,102.00	725,564.00	1,127,952.00	993,490.00
7340-01	adeudo alumnos	591,102.00	-	357,148.00	948,250.00
7340-02	Devengado de Ingresos	-	725,564.00	770,804.00	45,240.00

**Cuentas de Orden Presupuestales  
del 01 de Enero al 30 de Junio del 2021**

CTA.	DESCRIPCION	SALDO INICIAL	CARGOS	ABONOS	SALDO FINAL
8	CUENTAS DE ORDEN PRESUPUESTARIAS	-	1,995,022,220.38	1,995,022,220.38	-
81	Ley de Ingresos	-	269,775,872.41	269,775,872.41	-
811	Ley de Ingresos Estimada	-	158,152,031.95	-	158,152,031.95
812	Ley de Ingresos por Ejecutar	-	55,811,920.23	158,152,031.95	102,340,111.72
813	Modificación a la Ley de Ingresos Estimada	-	-	-	-
814	Ley de Ingresos Devengada	-	55,811,920.23	55,811,920.23	-
815	Ley de Ingresos Recaudada	-	-	55,811,920.23	55,811,920.23
82	Ley de Egresos	-	1,725,246,347.97	1,725,246,347.97	-
821	Presupuesto de Egresos Aprobado	-	-	158,152,031.95	158,152,031.95
822	Presupuesto de Egresos por Ejercer	-	855,120,310.50	739,936,172.37	115,184,138.13
823	Presupuesto Modificado	-	696,172,532.55	696,968,278.55	795,746.00
824	Presupuesto de Egresos Comprometido	-	43,763,639.82	43,396,621.70	367,018.12
825	Presupuesto de Egresos Devengado	-	43,396,621.70	43,396,621.70	-
826	Presupuesto de Egresos Ejercido	-	43,396,621.70	43,396,621.70	-
827	Presupuesto de Egresos Pagado	-	43,396,621.70	-	43,396,621.70

### **Cuentas de Ingresos Y Egresos Presupuesto**

La Ley de Ingresos tiene por finalidad registrar, a partir de la Ley y a través de los rubros que la componen las operaciones de ingresos del periodo.

La Ley de Ingresos Estimada representa el importe que se aprueba anualmente en la Ley de Ingresos, e incluyen los impuestos, cuotas y aportaciones de seguridad social, contribuciones de mejoras, derechos, productos, aprovechamientos, financiamientos internos y externos; así como de la venta de bienes y servicios, edemas de participaciones, aportaciones, recursos convenidos y otros ingresos.

La Ley de Ingresos por Ejecutar representa la Ley de Ingresos Estimada que incluyen las modificaciones a esta, así como, el registro de los ingresos devengados.

Modificaciones a la Ley de Ingresos Estimada representa el importe de los incrementos y decrementos a la Ley de ingresos Estimada, derivado de las ampliaciones y reducciones autorizadas.

La Ley de Ingresos Devengada representa los derechos de cobra de los impuestos, cuotas y aportaciones de seguridad social, contribuciones de mejora, derechos, productos, aprovechamientos, financiamientos internos y externos así como de la venta de bienes y servicios, edemas de participaciones, aportaciones, recursos convenidos y otros ingresos por parte del ente público. En el caso de resoluciones en firme (definitivas) y pago en parcialidades se deberán reconocer y registrar

Cuando ocurre la notificación de la resolución y/o en la firma del convenio de pago en parcialidades respectivamente Su saldo representa la Ley de ingresos Devengada pendiente de recaudar

La Ley de Ingresos Recaudada representa el cobro en efectivo o por cualquier otro medio de pago de los impuestos, cuotas y aportaciones de seguridad social, contribuciones de mejora, derechos, productos, aprovechamientos, financiamientos internos y externos así como de la venta de bienes y servicios, edemas de participaciones, aportaciones, recursos convenidos y otros ingresos por parte del ente público,

El Presupuesto de Egresos tiene por finalidad registrar a partir del Presupuesto de Egresos del periodo y mediante los rubros que lo componen, las operaciones presupuestadas del periodo.

El momento contable del egreso aprobado, es el que refleja las asignaciones presupuestadas anuales comprometidas en el Presupuesto de Egresos

El egreso modificado refleja la asignación presupuestaria que resulta de incorporar, en su caso, las adecuaciones presupuestarias al presupuesto aprobado

El egreso comprometido es el momento contable que refleja la aprobación por autoridad competente de un acto administrativo, u otro instrumento jurídico que formalice una relación jurídica para la adquisición de bienes y servicios o ejecución de obras

El egreso devengado nos refleja el reconocimiento de una obligación de pago a favor de terceros por la recepción de conformidad de bienes, servicios y obras oportunamente contratados

El egreso ejercido nos indica la emisión de una cuenta por liquidar certificada o documento equivalente debidamente aprobado por la autoridad competente

El egreso pagado refleja la cancelación total o parcial de las obligaciones de pago, que se concreta mediante el desembolso de efectivo o cualquier otro medio de pago

  
MC. Raúl Martínez Hernández


\_\_\_\_\_  
Rector

Autorizo

  
CP. Florentino Lobatos Peña

\_\_\_\_\_  
Jefe de Departamento de Contabilidad

Elaboro

  
DA. Laura O. Zermeno Casas

\_\_\_\_\_  
Directora de Administración y Finanzas

Vo Bo