


Universidad Tecnológica de Torreón

Estado de Situación Financiera
al 31 de Marzo del 2018

ACTIVO		PASIVO	
ACTIVO CIRCULANTE		PASIVO CIRCULANTE	
EFFECTIVO Y EQUIVALENTES	14,434,875.40	CUENTAS POR PAGAR A CORTO PLAZO	1,082,238.27
DERECHOS A RECIBIR EFECTIVO O EQUIVALENTES	40,977,669.63	DOCUMENTOS POR PAGAR A CORTO PLAZO	-
DERECHOS A RECIBIR BIENES O SERVICIOS	506,901.00	PORCIÓN A CORTO PLAZO DE LA DEUDA PÚBLICA A LARGO PLAZO	-
INVENTARIOS	-	TÍTULOS Y VALORES A CORTO PLAZO	-
ALMACENES	310,716.79	PASIVOS DIFERIDOS A CORTO PLAZO	-
ESTIMACIÓN POR PÉRDIDA O DETERIORO DE ACTIVOS CIRCULANTES	-	FONDOS Y BIENES DE TERCEROS EN GARANTÍA Y/O ADMINISTRACIÓN A CORTO PLAZO	-
OTROS ACTIVOS CIRCULANTES	100,357.00	PROVISIONES A CORTO PLAZO	1,556,832.68
Total de Activos Circulantes	56,330,519.82	OTROS PASIVOS A CORTO PLAZO	-
ACTIVO NO CIRCULANTE	-	Total de Pasivos Circulantes	2,639,070.95
INVERSIONES FINANCIERAS A LARGO PLAZO	-	PASIVO NO CIRCULANTE	-
DERECHOS A RECIBIR EFECTIVO O EQUIVALENTES A LARGO PLAZO	96,937,621.19	CUENTAS POR PAGAR A LARGO PLAZO	-
BIENES INMUEBLES, INFRAESTRUCTURA Y CONSTRUCCIONES EN PROCESO	110,844,568.01	DOCUMENTOS POR PAGAR A LARGO PLAZO	-
BIENES MUEBLES	124,781,702.69	DEUDA PÚBLICA A LARGO PLAZO	-
ACTIVOS INTANGIBLES	3,019,731.65	PASIVOS DIFERIDOS A LARGO PLAZO	-
DEPRECIACIÓN, DETERIORO Y AMORTIZACIÓN ACUMULADA DE BIENES	(18,831,895.35)	FONDOS Y BIENES DE TERCEROS EN GARANTÍA Y/O ADMINISTRACIÓN A LARGO PLAZO	-
ACTIVOS DIFERIDOS	-	PROVISIONES A LARGO PLAZO	1,956,435.00
ESTIMACIÓN POR PÉRDIDA O DETERIORO DE ACTIVOS NO CIRCULANTES	-	Total de Pasivos No Circulantes	1,956,435.00
OTROS ACTIVOS NO CIRCULANTES	-	Total de Pasivos	4,595,505.95
Total de Activos No Circulantes	316,751,728.19	HACIENDA PÚBLICA/ PATRIMONIO	
Total de Activos	373,082,248.01	HACIENDA PÚBLICA/ PATRIMONIO CONTRIBUIDO	
		APORTACIONES	-
		REVALUACIONES AL PATRIMONIO	-
		DONACION AL CAPITAL	-
		HACIENDA PÚBLICA / PATRIMONIO GENERADO	368,486,742.06
		RESULTADOS DEL EJERCICIO (AHORRO/ DESAHORRO)	5,683,338.18
		RESULTADOS DE EJERCICIOS ANTERIORES	84,306,893.02
		REVALUOS	1,544,751.22
		MODIFICACIONES AL PATRIMONIO	147,168,161.46
		REVALUOS	129,783,598.18
		EXCESO O INSUFICIENCIA EN LA ACTUALIZACIÓN DE LA HACIENDA PÚBLICA/ PATRIMONIO	-
		RESULTADO POR POSICIÓN MONETARIA	-
		RESULTADO POR TENENCIA DE ACTIVOS NO MONETARIOS	-
		Total Hacienda Pública/Patrimonio	368,486,742.06
		Total de Pasivo y Hacienda Pública/Patrimonio	373,082,248.01


 ING. RAUL MARTINEZ HERNANDEZ
 DIRECTOR


 CP. FLORENTINO LOBATOS PEÑA
 JEFE DE DEPARTAMENTO DE CONTABILIDAD


 MC. LAURA O. ZERMEÑO CASAS
 DIRECTORA DE ADMINISTRACION Y FINANZAS



Universidad Tecnológica de Torreón

Universidad Tecnológica de Torreón
Estado de Variación en la Hacienda Pública
Del 01 enero al 31 de Marzo del 2018

Concepto	Hacienda Pública/Patrimonio Contribuido	Hacienda Pública/Patrimonio Generado de Ejercicios Anteriores	Hacienda Pública/Patrimonio Generado del Ejercicio	Ajustes por Cambios de Valor	TOTAL
Rectificaciones de Resultados de Ejercicios Anteriores	-	129,963,888	-180,290	-	129,783,598.18
Patrimonio Neto Inicial Ajustado del Ejercicio	-	-	-	-	-
Aportaciones	-	-	-	-	-
Donaciones de Capital	-	-	-	-	-
Actualización de la Hacienda Pública/Patrimonio	-	-	-	-	-
Variaciones de la Hacienda Pública/Patrimonio Neto del Ejercicio	-	228,491,547.40	3,115,504.74	-	231,607,052.14
Resultados del Ejercicio (Ahorro/Desahorro)	-	-	3,115,505	-	3,115,504.74
Resultados de Ejercicios Anteriores	-	81,343,088	-	-	81,343,088.28
Revalúos	-	-19,702	-	-	19,702.34
Reservas	-	147,168,161	-	-	147,168,161.46
Hacienda Pública/Patrimonio Neto Final del Ejercicio 2016	-	358,455,435.51	3,115,504.74	-	361,570,940.25
Cambios en la Hacienda Pública/Patrimonio Neto del Ejercicio 2017	-	-	-	-	-
Aportaciones	-	-	-	-	-
Donaciones de Capital	-	-	-	-	-
Actualización de la Hacienda Pública/Patrimonio EVHP-01	-	-	-	-	-
Variaciones de la Hacienda Pública/Patrimonio Neto del Ejercicio 2017	-	2,963,804.74	4,132,287.00	-	7,096,091.74
Resultados del Ejercicio (Ahorro/Desahorro)	-	-	2,567,833	-	2,567,833.44
Resultados de Ejercicios Anteriores	-	2,963,804.74	-	-	2,963,804.74
Revalúos EVHP-02	-	0	1,564,453.56	-	1,564,453.56
Reservas	-	0	-	-	-
Saldo Neto en la Hacienda Pública / Patrimonio 2017	-	361,419,240.25	7,067,501.81	-	368,486,742.06

Bajo protesta de decir verdad declaramos que los Estados Financieros y sus Notas son razonablemente correctos y responsabilidad del emisor

ING. RAUL MARTINEZ HERNANDEZ
RECTOR

CP. FLORENTINO LOBATOS FERRA
JEFE DE DEPARTAMENTO DE CONTABILIDAD

MC. LAURA O. ZERMEÑO CASAS
DIRECTORA DE ADMINISTRACION Y FINANZAS

Universidad Tecnológica de Torreón

COAHUILA DE ZARAGOZA

Estado de Actividades

Del 01 al 31 de Marzo de 2018

2018

INGRESOS Y OTROS BENEFICIOS	779,953.40
INGRESOS DE GESTIÓN	
OTROS APROVECHAMIENTOS	405.00
INGRESOS POR VENTA DE BIENES Y SERVICIOS	779,548.40
PARTICIPACIONES, APORTACIONES, TRANSFERENCIAS, ASIGNACIONES, SUBSIDIOS Y OTRAS AYUDAS	6,500,594.00
CONVENIO	6,500,594.00
OTROS INGRESOS Y BENEFICIOS	15,102.31
INGRESOS FINANCIEROS	15,102.31
Total de Ingresos y Otros Beneficios	7,295,649.71
GASTOS Y OTRAS PÉRDIDAS	
GASTOS DE FUNCIONAMIENTO	8,230,296.32
SERVICIOS PERSONALES	6,240,279.89
MATERIALES Y SUMINISTROS	249,209.41
SERVICIOS GENERALES	1,740,807.02
TRANSFERENCIAS, ASIGNACIONES, SUBSIDIOS Y OTRAS AYUDAS	-
PARTICIPACIONES Y APORTACIONES	-
INTERESES, COMISIONES Y OTROS GASTOS DE LA DEUDA PÚBLICA	-
OTROS GASTOS Y PÉRDIDAS EXTRAORDINARIAS	-
Inversión Pública	-
Total de Gastos y otras Pérdidas	8,230,296.32
Resultado del Ejercicio (Ahorro/Desahorro)	(934,646.61)

ING. RAUL MARTINEZ HERNANDEZ

RECTOR

CP. FLORENTINO LOBATOS PEÑA

JEFE DE DEPARTAMENTO DE CONTABILIDAD

MC. LAURA O. ZERMEÑO CASAS

DIRECTORA DE ADMINISTRACION Y FINANZAS



Estado de Flujos de Efectivo
Del 01 al 31 de Marzo de 2018

Flujos de Efectivo de las Actividades de Gestión

ORIGEN	7,295,649.71
Otros Aprovechamientos	405.00
Ingresos por Venta de Bienes y Servicios Producidos en Establecimientos del Gobierno	779,548.40
Participaciones y Aportaciones	
Aportaciones	6,500,594.00
Otros Ingresos y Beneficios	
	15,102.31
APLICACIÓN	8,230,296.32
Servicios personales	6,240,279.89
Materiales y Suministros	249,209.41
Servicios Generales	1,740,807.02
Flujos Netos de Efectivo por Actividades de Operación	(934,646.61)

Flujo de Efectivo de las Actividades de Inversión

ORIGEN	
otras	
APLICACIÓN	
Bienes Inmuebles y Muebles	214,134.37
otras	-
Flujo Neto de Efectivo por Actividades de Inversión	(214,134.37)

Flujo de Efectivo de las Actividades de Financiamiento

ORIGEN	558,756.92
Endeudamiento Neto	-
Interno	-
Externo	-
Incremento de Otros Pasivos	540,530.94
Disminución de Activos Financieros	18,225.98
APLICACIÓN	1,037,326.70
Incremento de Activos Financieros	521,770.36
Servicios de la Deuda	-
Interna	-
Externa	-
Disminución de Otros pasivos	515,556.34
Flujo Neto de Efectivo por Actividades de Financiamiento	(478,569.78)
Incremento/Disminución Neta en el Efectivo y Equivalentes al Efectivo	(1,627,350.76)
Efectivo y Equivalentes al Efectivo al Inicio del Ejercicio	16,062,226.16
Efectivo y Equivalentes al Efectivo al Final del Ejercicio	14,434,875.40


ING. RAUL MARTINEZ HERNANDEZ
RECTOR


MC. LAURA O. ZERMENO CASAS
DIRECTORA DE ADMINISTRACIÓN Y FINANZAS


CP. FLORENTINO LOBATOS PEÑA
JEFE DE DEPARTAMENTO DE CONTABILIDAD



BALANZA DE COMPROBACION
Del 01 al 31 de Marzo del 2018

CUENTA	CONCEPTO	SALDO INICIAL		MOVIMIENTO DEL MES		SALDO FINAL	
		DEUDOR	ACREEDOR	DEUDOR	ACREEDOR	DEUDOR	ACREEDOR
1000	ACTIVO	372,556,822.48	-	214,350,515.15	-	213,825,089.62	373,082,248.01
1100	ACTIVO CIRCULANTE	57,474,473.17	-	212,529,436.27	-	213,673,389.62	56,330,519.82
1110	EFFECTIVO Y EQUIVALENTES	16,062,226.16	-	204,533,388.03	-	206,160,738.79	14,434,875.40
1111	EFFECTIVO	20,000.00	-	-	-	-	20,000.00
1111-2	Fondos Filos de Caja	20,000.00	-	-	-	-	20,000.00
1111-2-08	Fondos Filos de Caja - EMPLEADOS	20,000.00	-	-	-	-	20,000.00
1111-2-08-01164	KARINA BERENICE HERNANDEZ MAURICIO	20,000.00	-	-	-	-	20,000.00
1112	BANCOS/TESORERIA	20,000.00	-	-	-	-	20,000.00
1112-1	Bancos Moneda Nacional	11,314,226.16	-	111,084,393.66	-	111,920,887.04	10,477,732.78
1112-1-05	Bancos Moneda Nacional - CUENTAS BANCARIAS	11,314,226.16	-	111,084,393.66	-	111,920,887.04	10,477,732.78
1112-1-05-00001	BANORTE 192018803	11,314,226.16	-	111,084,393.66	-	111,920,887.04	10,477,732.78
1112-1-05-00002	BANORTE 192018781	50,782.56	-	5,522,338.05	-	5,522,125.76	50,994.85
1112-1-05-00003	BANORTE 192019095	12,332.15	-	69,600.00	-	69,600.00	12,332.15
1112-1-05-00005	BANORTE 192022886	281,655.45	-	33,715,272.39	-	32,098,436.21	1,898,491.63
1112-1-05-00007	BANORTE 192036224	50,451.04	-	31,556,099.41	-	31,105,988.66	500,561.79
1112-1-05-00008	BANORTE 189361020	32,302.43	-	-	-	-	32,302.43
1112-1-05-00022	BANORTE 0192026466	25,034.81	-	-	-	-	25,034.81
1112-1-05-00023	BANORTE 0192021944	50,967.92	-	3,062,069.07	-	3,062,762.68	50,274.31
1112-1-05-00024	BANORTE 0698594067	80,254.48	-	16,610,493.41	-	16,356,283.72	334,464.17
1112-1-05-00030	BANORTE 083359567-8	50,755.64	-	12,727,285.81	-	12,728,058.43	49,983.02
1112-1-05-00031	BANORTE 084664078-3	19,716.69	-	-	-	290.00	19,426.69
1112-1-05-00047	BANORTE 0456126501	614.80	-	-	-	-	614.80
1112-1-05-00048	BANORTE 0463941261	1,011,307.98	-	614.80	-	-	1,011,307.98
1112-1-05-00052	BANORTE 0484445755	82,745.52	-	-	-	9,998.72	1,001,309.26
1112-1-05-00054	BANORTE 0489128923	259,072.96	-	-	-	290.00	82,455.52
1112-1-05-00056	BANORTE 0489133655	125,627.75	-	184,683.98	-	60,166.99	383,589.95
1112-1-05-00058	BANORTE 0308355482	189,191.36	-	17.40	-	189,208.76	-
1112-1-05-00059	BANORTE 0354248143	-	-	-	-	-	-
1112-1-05-00060	BANORTE 0361894089	299,710.00	-	-	-	-	299,710.00
1112-1-05-00061	BANORTE 0361892030	798,946.28	-	-	-	399,618.14	399,328.14
1112-1-05-00062	BANORTE 0361888855	-	-	-	-	-	-
1112-1-05-00063	BANORTE 0593480555	566,849.00	-	-	-	10,000.00	556,849.00
1112-1-05-00065	BANORTE 0593482148	1,437,315.31	-	2,897,579.00	-	3,297,440.07	1,037,454.24
1112-1-05-00066	BANORTE 0594306661	5,889,826.63	-	4,732,965.69	-	6,879,621.50	3,743,170.82
1114	INVERSIONES TEMPORALES (HASTA 3 MESES)	4,728,000.00	-	93,448,994.37	-	94,239,851.75	3,937,142.62
1114-1	Inversiones en Moneda Nacional CP	4,728,000.00	-	93,448,994.37	-	94,239,851.75	3,937,142.62
1114-1-05	Inversiones en Moneda Nacional CP - CUENTAS BANCARIAS	4,728,000.00	-	93,448,994.37	-	94,239,851.75	3,937,142.62
1114-1-05-00001	BANORTE 192018803	101,000.00	-	1,919,110.76	-	1,919,064.61	101,046.15
1114-1-05-00003	BANORTE 192019095	1,851,000.00	-	31,212,000.00	-	33,063,000.00	-
1114-1-05-00005	BANORTE 192022886	1,191,000.00	-	28,208,409.66	-	27,554,344.07	1,845,065.59
1114-1-05-00022	BANORTE 0192026466	160,000.00	-	3,055,176.58	-	3,054,103.00	161,073.58
1114-1-05-00023	BANORTE 0192021944	753,000.00	-	16,347,528.94	-	15,923,891.84	1,176,637.10
1114-1-05-00024	BANORTE 0698594067	672,000.00	-	12,706,768.43	-	12,725,448.23	653,320.20
1120	DERECHOS A RECIBIR EFFECTIVO O EQUIVALENTES	40,981,026.25	-	7,468,706.72	-	7,472,063.34	40,977,669.63
1122	CUENTAS POR COBRAR A CORTO PLAZO	40,947,099.18	-	7,392,836.40	-	7,411,062.38	40,928,873.20
1122-1	Cuentas por Cobrar por Venta de Bienes y Prestación de Servicios -	40,947,099.18	-	112,694.00	-	130,919.98	40,928,873.20
1122-1-04	Cuentas por Cobrar por Venta de Bienes y Prestación de Servicios - CONTRIBUYENTES	40,947,099.18	-	112,694.00	-	130,919.98	40,928,873.20
1122-1-04-00047	GOBIERNO DEL ESTADO COAHUILA	40,791,355.20	-	-	-	-	40,791,355.20
1122-1-04-00122	LINCOLN ELECTRIC MAQUINAS S DE RL DE CV	25,520.00	-	-	-	25,520.00	-
1122-1-04-00127	UNIVERSIDAD AUTONOMA DE COAHUILA	-	-	-	-	-	-
1122-1-04-00189	ALBERTO CORDERO VALDEZ	696.00	-	-	-	-	696.00
1122-1-04-00190	PHRAC INTERNATIONAL S DE RL DE CV	-	-	696.00	-	-	696.00
1122-1-04-00191	ALICIA PEREZ SOTO	24,128.00	-	-	-	-	24,128.00
1122-1-04-00193	CEMEX OPERACIONES MEXICO SA DE CV	44,080.00	-	44,080.00	-	44,080.00	44,080.00
1122-1-04-00194	CAMARA NACIONAL DE LA INDUSTRIA DE LA TRANSFORMACION	19,140.00	-	-	-	-	19,140.00
1122-1-04-00195	EQUIPO AUTOMOTRIZ AMERICANA SA DE CV	42,179.98	-	-	-	42,179.98	-
1122-1-04-00196	COMERCIALIZADORA PECUARIA DE MEXICO SA DE CV	-	-	32,480.00	-	-	32,480.00
1122-1-04-00197	LALA OPERACIONES SA DE CV	-	-	35,438.00	-	-	35,438.00
1122-71	Ingresos por Venta de Servicios de Organismos Descentralizados	-	-	779,548.40	-	779,548.40	-
1122-71-02	Ingresos por Venta de Servicios de Organismos Descentralizados	-	-	779,548.40	-	779,548.40	-
1122-83	Convenios	-	-	6,500,594.00	-	6,500,594.00	-
1123	DEUDORES DIVERSOS POR COBRAR A CORTO PLAZO	33,927.07	-	75,465.32	-	60,595.96	48,796.43
1123-9	Otros Deudores Diversos por Cobrar a CP	33,927.07	-	75,465.32	-	60,595.96	48,796.43
1123-9-01	TARJETA DESPENSA	-	-	60.00	-	60.00	-
1123-9-01-08	TARJETA DESPENSA - EMPLEADOS	-	-	60.00	-	60.00	-
1123-9-01-08-00576	LORENA GUERRERO RESENDEZ	-	-	60.00	-	60.00	-
1123-9-2	GASTOS A COMPROBAR	-	-	60.00	-	60.00	-
1123-9-2-08	GASTOS A COMPROBAR - EMPLEADOS	-	-	60.00	-	60.00	-
1123-9-2-08-00011	RAMON HEREDIA MARTINEZ	28,177.78	-	67,840.83	-	54,788.96	41,229.65
1123-9-2-08-00012	MONICA HERRERA ACEVEDO	28,177.78	-	67,840.83	-	54,788.96	41,229.65
1123-9-2-08-00044	JESUS GERARDO SERRANO MEJIA	3,630.00	-	3,353.11	-	3,353.11	-
1123-9-2-08-00045	SILVIA YANETTE SERRANO VALENZUELA	1,198.00	-	1,511.84	-	-	4,828.00
1123-9-2-08-00050	CECILIA VITA TEVAR SANTACRUZ	1,788.40	-	-	-	1,788.40	-
1123-9-2-08-00055	LAURA OFELIA ZERMEÑO CASAS	700.00	-	-	-	700.00	-
1123-9-2-08-00188	GABRIELA BERLANGA REYES	-	-	4,834.04	-	4,834.04	-
1123-9-2-08-00262	GABRIEL CERVANTES GONZALEZ	1,890.00	-	2,720.00	-	4,610.00	-
1123-9-2-08-00359	NORMA PATRICIA MOTA GARCIA	-	-	-	-	-	-
1123-9-2-08-00370	OYUKI MARTELL MEDINA	-	-	-	-	-	-
1123-9-2-08-00411	JAIME ESCOBEDO FLORES	-	-	150.00	-	150.00	-
1123-9-2-08-00574	VERONICA VEGA ORTIZ	1,844.87	-	2,250.00	-	3,034.81	1,060.06
1123-9-2-08-00686	JOAQUIN SAUCEDO BARAJAS	-	-	-	-	-	-
1123-9-2-08-00721	CECILIA SALAS HERNANDEZ	-	-	4,250.00	-	4,250.00	-
1123-9-2-08-00778	SAMANTHA DE LA ROSA MORALES	-	-	-	-	-	-
1123-9-2-08-00798	PEDRO DI-BELLA PUENTES	-	-	800.00	-	800.00	-
1123-9-2-08-00870	ROGELIO MARTINEZ MOJICA	2,376.07	-	26,564.00	-	9,666.07	19,274.00
1123-9-2-08-00930	FLORENTINO LOBATOS PEÑA	100.00	-	1,361.84	-	1,444.12	17.72
1123-9-2-08-01062	MARIA GUADALUPE TORRES LIMON	-	-	2,554.00	-	-	2,554.00
1123-9-2-08-01063	ENRIQUE SANCHEZ RODRIGUEZ	-	-	1,450.00	-	760.00	690.00
1123-9-2-08-01071	AUSTREBERTO PAVEL VIDAL CABALLERO	-	-	150.00	-	150.00	-
1123-9-2-08-01165	ALVARO NAVA GUALAJARA	-	-	1,000.00	-	976.32	23.68
1123-9-2-08-01175	ILSE PAMELA GALLEGOS DE LEON	4,878.44	-	10,990.00	-	4,598.09	11,270.35
1123-9-2-08-01176	LAZARO LOPEZ PUENTE	8,970.00	-	-	-	8,970.00	-
1123-9-2-08-01197	ARMANDO SOSA SANTOY	-	-	2,150.00	-	2,150.00	-
1123-9-2-08-01231	JOSE MANUEL RODARTE CARRAZCO	2,000.00	-	-	-	2,000.00	-
1123-9-6	CONTRIBUCIONES POR RECUPERAR	-	-	554.00	-	554.00	-
1123-9-6-1	SUBSIDIO AL EMPLEO	5,749.29	-	7,564.49	-	5,747.00	7,566.78
1124	INGRESOS POR RECUPERAR A CORTO PLAZO	5,749.29	-	7,564.49	-	5,747.00	7,566.78
		-	-	405.00	-	405.00	-



BALANZA DE COMPROBACION
Del 01 al 31 de Marzo del 2018

CUENTA	CONCEPTO	SALDO INICIAL		MOVIMIENTO DEL MES		SALDO FINAL	
		DEUDOR	ACREEDOR	DEUDOR	ACREEDOR	DEUDOR	ACREEDOR
1124-6	Deudores Fiscales en Parcialidades por Cobrar	-	-	405.00	405.00	-	-
1124-61	Otros Aprovechamientos	-	-	405.00	405.00	-	-
1124-61-09	Otros Aprovechamientos	-	-	405.00	405.00	-	-
1130	DERECHOS A RECIBIR BIENES O SERVICIOS	-	-	506,901.00	-	506,901.00	-
1131	ANTICIPO A PROVEEDORES POR ADQUISICIÓN DE BIENES Y PRESTACIÓN DE SERVICIOS A CORTO PLAZO	-	-	506,901.00	-	506,901.00	-
1131-12	Anticipo a Proveedores por Adquisición de Bienes y Prestación de Servicios a Corto Plazo - PROVEEDORES	-	-	506,901.00	-	506,901.00	-
1131-12-01180	ANMAN CONSTRUCTORA Y ASOCIADOS SA DE CV	-	-	506,901.00	-	506,901.00	-
1150	ALMACENES	330,863.76	-	20,440.52	40,587.49	310,716.79	-
1151	ALMACÉN DE MATERIALES Y SUMINISTROS DE CONSUMO	330,863.76	-	20,440.52	40,587.49	310,716.79	-
1151-1	Materiales de Administración, Emisión de Documentos y Artículos Oficiales	282,561.02	-	-	40,047.68	242,513.34	-
1151-1-00001	Materiales de Administración, Emisión de Documentos y Artículos Oficiales	282,561.02	-	-	40,047.68	242,513.34	-
1151-2	Alimentos y Utensilios	3,422.58	-	8.22	-	3,430.80	-
1151-2-00001	Alimentos y Utensilios	3,422.58	-	8.22	-	3,430.80	-
1151-4	Productos Químicos, Farmacéuticos y de Laboratorio	31,425.37	-	-	539.81	30,885.56	-
1151-4-00001	Productos Químicos, Farmacéuticos y de Laboratorio	31,425.37	-	-	539.81	30,885.56	-
1151-8	Herramientas, Refacciones y Accesorios Menores para Consumo	13,454.79	-	20,432.30	-	33,887.09	-
1151-8-00001	Herramientas, Refacciones y Accesorios Menores para Consumo	13,454.79	-	20,432.30	-	33,887.09	-
1190	OTROS ACTIVOS CIRCULANTES	100,357.00	-	-	-	100,357.00	-
1191	VALORES EN GARANTÍA	100,357.00	-	-	-	100,357.00	-
1191-2	Otros Valores en Garantía	100,357.00	-	-	-	100,357.00	-
1191-2-10	Otros Valores en Garantía - OTROS	100,357.00	-	-	-	100,357.00	-
1191-2-10-00015	COMISION FEDERAL DE ELECTRICIDAD	100,357.00	-	-	-	100,357.00	-
1200	ACTIVO NO CIRCULANTE	315,082,349.31	-	1,821,078.88	151,700.00	316,751,728.19	-
1220	DERECHOS A RECIBIR EFECTIVO O EQUIVALENTES A LARGO PLAZO	96,937,621.19	-	-	-	96,937,621.19	-
1221	DOCUMENTOS POR COBRAR A LARGO PLAZO	96,937,621.19	-	-	-	96,937,621.19	-
1221-1	Documentos por Cobrar a LP por Venta de Bienes y Prestación de Servicios	96,937,621.19	-	-	-	96,937,621.19	-
1221-1-04	documentos por cobrar a LP por venta de bienes y prestacion de servicios	96,937,621.19	-	-	-	96,937,621.19	-
1221-1-04-00047	GOBIERNO DEL ESTADO DE COAHUILA	96,935,811.19	-	-	-	96,935,811.19	-
1221-1-04-00141	ASOCIACION NACIONAL DE UNIVERSIDADES TECNOLOGICAS	1,810.00	-	-	-	1,810.00	-
1230	BIENES INMUEBLES, INFRAESTRUCTURA Y CONSTRUCCIONES EN PROCESO	110,844,568.01	-	-	-	110,844,568.01	-
1231	TERRENOS	10,975,658.82	-	-	-	10,975,658.82	-
1231-00001	Terrenos	10,975,658.82	-	-	-	10,975,658.82	-
1236	CONSTRUCCIONES EN PROCESO EN BIENES PROPIOS	360,722.40	-	-	-	360,722.40	-
1236-7	Instalaciones y Equipamiento en Construcciones en Proceso	360,722.40	-	-	-	360,722.40	-
1236-7-62701	INSTALACIONES Y OBRAS DE CONSTRUCCIÓN ESPECIALIZADA	360,722.40	-	-	-	360,722.40	-
1239	OTROS BIENES INMUEBLES	99,508,186.79	-	-	-	99,508,186.79	-
1239-00001	OTROS BIENES INMUEBLES	93,753,474.76	-	-	-	93,753,474.76	-
1239-58904	OTROS BIENES INMUEBLES	5,754,712.03	-	-	-	5,754,712.03	-
1240	BIENES MUEBLES	123,112,323.81	-	1,821,078.88	151,700.00	124,781,702.69	-
1241	MOBILIARIO Y EQUIPO DE ADMINISTRACIÓN	48,565,764.81	-	26,916.65	-	48,592,681.46	-
1241-1	Muebles de Oficina y Estantería	8,296,133.92	-	-	-	8,296,133.92	-
1241-1-00001	Muebles de Oficina y Estantería	6,685,650.45	-	-	-	6,685,650.45	-
1241-1-51101	MOBILIARIO	1,610,483.47	-	-	-	1,610,483.47	-
1241-2	Muebles, Excepto de Oficina y Estantería	3,818,613.85	-	-	-	3,818,613.85	-
1241-2-00001	Muebles, Excepto de Oficina y Estantería	3,818,613.85	-	-	-	3,818,613.85	-
1241-3	Equipo de Cómputo y de Tecnologías de la Información	35,659,352.86	-	5,427.44	-	35,664,780.30	-
1241-3-00001	Equipo de Cómputo y de Tecnologías de la Información	23,286,610.64	-	-	-	23,286,610.64	-
1241-3-51501	BIENES INFORMÁTICOS	12,372,742.22	-	5,427.44	-	12,378,169.66	-
1241-9	Otros Mobiliarios y Equipos de Administración	791,664.18	-	21,489.21	-	813,153.39	-
1241-9-00001	Otros Mobiliarios y Equipos de Administración	487,404.36	-	-	-	487,404.36	-
1241-9-51901	EQUIPO DE ADMINISTRACION	304,259.82	-	21,489.21	-	325,749.03	-
1242	MOBILIARIO Y EQUIPO EDUCACIONAL Y RECREATIVO	7,142,719.82	-	1,788,072.23	-	8,930,792.05	-
1242-1	Equipos y Aparatos Audiovisuales	1,074,418.64	-	171,134.80	-	1,245,553.44	-
1242-1-00001	Equipos y Aparatos Audiovisuales	580,511.82	-	-	-	580,511.82	-
1242-1-52101	EQUIPOS Y APARATOS AUDIOVISUALES	493,906.82	-	171,134.80	-	665,041.62	-
1242-2	Aparatos Deportivos	641,164.08	-	-	-	641,164.08	-
1242-2-00001	Aparatos Deportivos	116,800.00	-	-	-	116,800.00	-
1242-2-52201	APARATOS DEPORTIVOS	524,364.08	-	-	-	524,364.08	-
1242-3	Cámaras Fotográficas y de Video	4,983,744.67	-	-	-	4,983,744.67	-
1242-3-00001	Cámaras Fotográficas y de video	272,073.22	-	-	-	272,073.22	-
1242-3-52301	CÁMARAS FOTOGRAFICAS Y DE VIDEO	4,711,671.45	-	-	-	4,711,671.45	-
1242-9	Otro Mobiliario y Equipo Educativo y Recreativo	443,392.43	-	1,616,937.43	-	2,060,329.86	-
1242-9-00001	Otro Mobiliario y Equipo Educativo	39,833.24	-	1,606,944.51	-	1,646,777.75	-
1242-9-52901	OTRO MOBILIARIO Y EQUIPO EDUCACIONAL Y RECREATIVO	403,559.19	-	9,992.92	-	413,552.11	-
1243	EQUIPO E INSTRUMENTAL MÉDICO Y DE LABORATORIO	4,538,499.98	-	-	-	4,538,499.98	-
1243-1	Equipo Médico y de Laboratorio	4,358,269.74	-	-	-	4,358,269.74	-
1243-1-00001	Equipo Médico y de Laboratorio	437,395.40	-	-	-	437,395.40	-
1243-1-53101	EQUIPO MÉDICO Y DE LABORATORIO	3,920,874.34	-	-	-	3,920,874.34	-
1243-2	Instrumental Médico y de Laboratorio	180,230.24	-	-	-	180,230.24	-
1243-2-00001	Instrumental Médico y de Laboratorio	22,504.00	-	-	-	22,504.00	-
1243-2-53201	INSTRUMENTAL MEDICO Y DE LABORATORIO	157,726.24	-	-	-	157,726.24	-
1244	Vehículos y Equipo de Transporte	5,877,655.02	-	-	151,700.00	5,725,955.02	-
1244-1	VEHÍCULOS Y EQUIPO TERRESTRE	5,877,655.02	-	-	151,700.00	5,725,955.02	-
1244-1-00001	Vehículos y equipo terrestre	5,054,155.00	-	-	151,700.00	4,902,455.00	-
1244-1-54104	VEHÍCULOS Y EQUIPO TERRESTRE DESTINADOS A SERVICIOS ADMINISTRATIVOS.	823,500.02	-	-	-	823,500.02	-
1246	MAQUINARIA, OTROS EQUIPOS Y HERRAMIENTAS	56,278,459.95	-	6,090.00	-	56,284,549.95	-
1246-1	Maquinaria y Equipo Agropecuario	981,259.38	-	-	-	981,259.38	-
1246-1-00001	Maquinaria y Equipo Agropecuario	922,259.38	-	-	-	922,259.38	-
1246-1-56101	MAQUINARIA Y EQUIPO AGROPECUARIO	59,000.00	-	-	-	59,000.00	-
1246-2	Maquinaria y Equipo Industrial	42,333,786.00	-	6,090.00	-	42,339,876.00	-
1246-2-00001	Maquinaria y Equipo Industrial	41,833,934.80	-	-	-	41,833,934.80	-
1246-2-56201	MAQUINARIA Y EQUIPO INDUSTRIAL	499,851.20	-	6,090.00	-	505,941.20	-
1246-4	Sistemas de Aire Acondicionado, Calefacción y de Refrigeración Industrial y Comercial	4,504,241.58	-	-	-	4,504,241.58	-
1246-4-00001	Sistemas de Aire Acondicionado, Calefacción y de Refrigeración Industrial y Comercial	7,607.16	-	-	-	7,607.16	-
1246-4-56401	SISTEMAS DE AIRE ACONDICIONADO, CALEFACCIÓN Y DE REFRIGERACIÓN INDUSTRIAL Y COMERCIAL	4,496,634.42	-	-	-	4,496,634.42	-
1246-5	Equipo de Comunicación y Telecomunicación	1,633,491.83	-	-	-	1,633,491.83	-
1246-5-00001	Equipo de Comunicación y Telecomunicación	1,595,809.73	-	-	-	1,595,809.73	-
1246-5-56501	EQUIPOS Y APARATOS DE COMUNICACIONES Y TELECOMUNICACIONES	37,682.10	-	-	-	37,682.10	-
1246-6	Equipos de Generación Eléctrica, Aparatos y Accesorios Eléctricos	1,980,725.33	-	-	-	1,980,725.33	-
1246-6-00001	Equipos de Generación Eléctrica, Aparatos y Accesorios Eléctricos	943,389.68	-	-	-	943,389.68	-
1246-6-56601	MAQUINARIA Y EQUIPO ELECTRICO Y ELECTRONICO	1,037,335.65	-	-	-	1,037,335.65	-
1246-7	Herramientas y Máquinas-Herramienta	1,289,121.78	-	-	-	1,289,121.78	-
1246-7-00001	Herramientas y Máquinas-Herramienta	717,557.62	-	-	-	717,557.62	-



BALANZA DE COMPROBACION
Del 01 al 31 de Marzo del 2018

CUENTA	CONCEPTO	SALDO INICIAL		MOVIMIENTO DEL MES		SALDO FINAL	
		DEUDOR	ACREEDOR	DEUDOR	ACREEDOR	DEUDOR	ACREEDOR
2112-1-000662	SI VALE MEXICO S.A. DE C.V.	-	-	2,189.72	-	2,189.72	-
2112-1-000670	CESAR EDUARDO GONZALEZ ORTEGA	-	-	5,444.80	-	5,444.80	-
2112-1-000672	OXXO EXPRESS, S.A. DE C.V.	-	-	70,010.00	-	70,010.00	-
2112-1-000680	JONATHAN EDUARDO GUEVARA DE LA TORRE	-	-	32,267.19	-	32,267.19	-
2112-1-000681	CRISTELA LÓPEZ HERNÁNDEZ	-	-	9,860.00	-	9,860.00	-
2112-1-000683	AUTOMOTORES DE LA LAGUNA S.A. DE C.V.	-	-	1,885.00	-	1,885.00	-
2112-1-000691	GRUPO DE SEGURIDAD PRIVADA INDUSTRIAL Y EMPRESARIAL DEL NORTE S.A. DE C.V.	-	-	208,677.04	-	208,677.04	-
2112-1-000712	MESON PRINCIPAL DEL NORTE, S.A. DE C.V.	-	-	685.00	-	685.00	-
2112-1-000732	PURIFICADORA AGUA VIVA, S.A. DE C.V.	-	-	-	-	-	-
2112-1-000737	SILVIA CAROLINA VERDEJA GARCIA	-	-	209,134.87	-	209,134.87	-
2112-1-000749	MARIA VICTORIA CASAS SANCHEZ	-	-	638.00	-	638.00	-
2112-1-000769	IMPULSORA INDUSTRIAL MONTERREY, SA	-	-	1,833.96	-	1,833.96	-
2112-1-000806	PRODUCTOS PROFESIONALES DE LA LAGUNA, SA DE CV	-	-	959.99	-	959.99	-
2112-1-000808	MARIA DE LOS ANGELES SANDOVAL RIOS	-	-	3,741.00	-	3,741.00	-
2112-1-000818	FRANCISCO MANUEL PEÑA TAPIA	-	-	-	-	-	-
2112-1-000824	INDUSTRIAS VERMONT S.A. DE C.V.	-	-	25,108.66	-	25,108.66	-
2112-1-000829	JOSE DAVID RIVERA GALLARDO	-	-	1,252.80	-	1,252.80	-
2112-1-000854	GASA FABRICACIONES SA DE CV	-	-	-	-	-	-
2112-1-000861	VICTOR FRANCISCO JIMENEZ ORTIZ	-	-	-	-	-	-
2112-1-000865	SOLIDUSYSTEMS, SA DE CV	-	-	5,900.00	-	5,900.00	-
2112-1-000868	ELECTRÓNICA Y CONTROL DE LERDO S DE RL D	-	36,079.60	36,079.59	-	-	0.01
2112-1-000871	JESUS ARNOLDO ESCOBEDO MARRUFO	-	-	102,300.54	-	102,300.54	-
2112-1-000883	MONICA ADRIANA CHAVEZ PACHECO	-	-	10,943.41	-	10,943.41	-
2112-1-000890	TESORERIA DE LA FEDERACION	-	-	3,616.00	-	3,616.00	-
2112-1-000892	SECRETARIA DE EDUCACION DEL GOBIERNO DEL ESTADO DE COAHUILA DE ZARAGOZA	-	-	-	-	-	-
2112-1-000893	ADMINISTRACIÓN FISCAL GENERAL DEL ESTADO DE COAHUILA	-	-	1,785.00	-	1,785.00	-
2112-1-001552	ITEMS, S.A. DE C.V.	-	-	4,872.00	-	4,872.00	-
2112-1-001555	CAMARA NACIONAL DE LA INDUSTRIA DE TRANSFORMACION	-	-	13,728.00	-	13,728.00	-
2112-1-001556	TELEFONOS DE MEXICO, S.A.B. DE C.V. TME840315KT6	-	-	35,552.58	-	35,552.58	-
2112-1-001561	FONDO NACIONAL DE INFRAESTRUCTURA	-	-	7,422.00	-	7,422.00	-
2112-1-001564	RADIOMOVIL DIPSA SA DE CV	-	-	699.00	-	699.00	-
2112-1-001567	PRODUCTORA DE ALIMENTOS SILMAO, S.A. DE C.V	-	-	733.00	-	733.00	-
2112-1-001568	BANCO MERCANTIL DEL NORTE, S.A.	-	-	7,918.16	-	7,918.16	-
2112-1-001590	GRUPO PARISINA SA DE CV	-	-	-	-	-	-
2112-1-001594	SERVICIOS GASOLINEROS DE MEXICO, S.A. DE C.V.	-	-	8,196.79	-	8,196.79	-
2112-1-001595	TAXIS	-	-	3,210.00	-	3,210.00	-
2112-1-001596	ESPECIALISTAS EN ALTA COCINA, S.A. DE C.V.	-	-	490.00	-	490.00	-
2112-1-001597	TRANSPORTACION TERRESTRE DEL AEROPUERTO DE TORREON, S.A. DE C.V.	-	-	197.20	-	197.20	-
2112-1-001598	TRANSPORTACION TERRESTRE NUEVA IMAGEN, AC	-	-	445.00	-	445.00	-
2112-1-001618	ENERGIA Y SERVICIOS COORDINADOS, S.A. DE C.V.	-	-	-	-	-	-
2112-1-001622	SANBORN HERMANOS SA	-	-	2,795.35	-	2,795.35	-
2112-1-001625	PATRICIA GUADALUPE SOSA SANCHEZ	-	-	154.00	-	154.00	-
2112-1-001626	DONTI ONE, S. DE R.L. DE C.V.	-	-	200.00	-	200.00	-
2112-1-001633	CLAUDIA ELENA LEAL MARTINEZ	-	-	-	-	-	-
2112-1-001635	MARTHA LORENA FERNANDEZ BALBONA	-	-	5,373.12	-	5,373.12	-
2112-1-001646	SERVICIOS DEVA, S.A. DE C.V.	-	-	1,402.41	-	1,402.41	-
2112-1-001653	OPERADORA VIPS, S. DE R.L. DE C.V.	-	-	278.00	-	278.00	-
2112-1-001676	DHL EXPRESS MEXICO, S.A. DE C.V.	-	-	740.26	-	740.26	-
2112-1-001677	SISTEMA INTERMUNICIPAL DE AGUAS Y SANEAMIENTO DE TORREON-MATAMOROS COAHUILA	-	-	38,613.31	-	38,613.31	-
2112-1-001678	COMISION FEDERAL DE ELECTRICIDAD	-	-	132,153.00	-	132,153.00	-
2112-1-001686	DIGITAL SOLUTIONS AMERICAS S DE R.L. DE C.V.	-	-	75.66	-	75.66	-
2112-1-001693	UNIVERSIDAD TECNOLÓGICA DE EMILIANO ZAPATA	-	-	-	-	-	-
2112-1-001698	7-ELEVEN MEXICO, S.A. DE C.V.	-	-	-	-	-	-
2112-1-001708	LUIS CARLOS MARTINEZ ESQUIVEL	-	-	-	-	-	-
2112-1-001717	JUNIOR FOODS, S.A. DE C.V.	-	-	3,973.00	-	3,973.00	-
2112-1-001718	SISTEMAS CONSTRUCTIVOS NACIONALES, S.A. DE C.V.	-	-	54,999.02	-	54,999.02	-
2112-1-001737	PROYECTOS Y DISEÑOS YANIR, S.A. DE C.V.	-	-	-	-	-	-
2112-1-001742	RESTAURANTES TOKS, S.A. DE C.V.	-	-	-	-	-	-
2112-1-001747	GRUPO INDUSTRIAL PUGA LAGUNA SA DE CV	-	-	659.00	-	659.00	-
2112-1-001751	SERVICIOS T DE N, S.A. DE C.V.	-	-	-	-	-	-
2112-1-001753	TAXISTAS AGREMIADOS PARA EL SERVICIO DE TRANSPORTACION TERRESTRE SITTO 300 AC	-	-	155.00	-	155.00	-
2112-1-001767	REFACCIONES Y SERVICIOS PARA CLIMA AMBIENTAL, S. DE R.L. DE C.V.	-	-	-	-	-	-
2112-1-001774	PORTO TAXI TERRESTRE EJECUTIVO S.A. DE C.V.	-	-	-	-	-	-
2112-1-001775	GERARDO MARQUEZ OROZCO	-	-	-	-	-	-
2112-1-001782	CONCESIONARIA AUTOPISTA MONTERREY SALTILLO, S.A. DE C.V.	-	-	476.00	-	476.00	-
2112-1-001785	GRUPO PROALIMEX, S.A. DE C.V.	-	-	288.00	-	288.00	-
2112-1-001851	NEVADA ALIMENTOS, S.A. DE C.V.	-	-	482.99	-	482.99	-
2112-1-001861	JM ELECTRONICA SA DE CV	-	-	-	-	-	-
2112-1-001898	MARGARITA PEREZ GUTIERREZ	-	-	633.36	-	633.36	-
2112-1-001907	ABEL SILOS CABALLERO	-	-	-	-	-	-
2112-1-001929	CADENA COMERCIAL OXXO SA DE CV	-	-	406.00	-	406.00	-
2112-1-001930	HERIBERTO PREVEDEL ALVAREZ	-	-	2,320.00	-	2,320.00	-
2112-1-001968	POLLOS ASADOSOCHOA, S.A. DE C.V.	-	-	-	-	-	-
2112-1-001976	BAJA CIEN S DE RL DE CV	-	-	153.48	-	153.48	-
2112-1-001980	SUBSECRETARIA DE EDUCACION REGION LAGUNERA	-	-	-	-	-	-
2112-1-001987	JOSE ANTONIO SOTO CUJELLAR	-	-	1,599.99	-	1,599.99	-
2112-1-001996	RED ESTATAL DE AUTOPISTAS DE NUEVO LEON	-	-	882.00	-	882.00	-
2112-1-002001	SERVICIOS AEROPUERTUARIOS GOURMET, S.A. DE C.V.	-	-	-	-	-	-
2112-1-002012	CENTRO AUTOMOTRIZ GENERAL ZAM, S.A. DE C.V.	-	-	-	-	-	-
2112-1-002031	ACO GASTRONOMIA SA DE CV	-	-	788.00	-	788.00	-
2112-1-002049	RESTAURANTES ADMX S. DE R.L. DE C.V.	-	-	593.00	-	593.00	-
2112-1-002051	AEROPREMIER, S.A. DE C.V.	-	-	13,994.62	-	13,994.62	-
2112-1-002082	OPERADORA Y PROCESADORA DE PRODUCTOS DE PANIFICACION SA DE CV	-	-	200.00	-	200.00	-
2112-1-002101	CARLOS ALBERTO BERLANGA REYES	-	-	7,341.52	-	7,341.52	-
2112-1-002106	ELIZABETH MARTENS KLASSEN	-	-	440.00	-	440.00	-
2112-1-002111	GASTRONOMIA SIGLO XXI, S.A. DE C.V.	-	-	1,159.00	-	1,159.00	-
2112-1-002115	PROMOTORA DE HOTELES MIXHUCA, S.A. DE C.V.	-	-	1,830.91	-	1,830.91	-
2112-1-002117	POLLOS ECHEVERRIA, S.A. DE C.V.	-	-	99.01	-	99.01	-
2112-1-002138	ORGANIZACIÓN UNIVERSITARIA INTERAMERICANA	-	-	25,636.00	-	25,636.00	-
2112-1-002148	SERVICIOS GASTRONOMICOS EL CHIVATTO, S.A. DE C.V.	-	-	150.00	-	150.00	-
2112-1-002149	UNIVERSIDAD AUTONOMA DE COAHUILA	-	-	5,000.00	-	5,000.00	-
2112-1-002152	GRUPO RESTAURANTERO DEL CENTRO SA DE CV	-	-	1,621.00	-	1,621.00	-
2112-1-002154	ORSAN DEL NORTE SA DE CV	-	-	800.00	-	800.00	-
2112-1-002172	PROMOCIONES TURISTICAS HERCA, S.A. DE C.V.	-	-	1,528.11	-	1,528.11	-



BALANZA DE COMPROBACION
Del 01 al 31 de Marzo del 2018

CUENTA	CONCEPTO	SALDO INICIAL		MOVIMIENTO DEL MES		SALDO FINAL	
		DEUDOR	ACREEDOR	DEUDOR	ACREEDOR	DEUDOR	ACREEDOR
2112-1-002179	AEROCOMIDAS, S.A. DE C.V.	-	-	-	207.00	-	207.00
2112-1-002187	COMIDAS Y ALIMENTOS RAMOS ARIZPE, S.A. DE C.V.	-	-	-	99.01	-	99.01
2112-1-002200	ISAAC DAVID MENDEZ BELTRÁN	-	-	-	2,320.00	-	2,320.00
2112-1-002218	MARISCOS NM S.A. DE C.V.	-	-	-	525.00	-	525.00
2112-1-002241	AUTOBUSES DE PRIMERA CLASE E MEXICO ZACATEPEC SA DE CV	-	-	-	-	-	-
2112-1-002254	UNIVERSIDAD TECNOLÓGICA DE LEON	-	-	-	-	-	-
2112-1-002259	GOMMAD ABASTECIMIENTOS INDUSTRIALES, S.A. DE C.V.	-	-	-	-	-	-
2112-1-002274	MARÍA GUADALUPE TORRES LIMÓN	-	-	-	7,250.00	-	7,250.00
2112-1-002289	MARCO ANTONIO RODRIGUEZ GAYTAN	-	-	-	-	-	-
2112-1-002305	GUILLERMO CARLOS RODRÍGUEZ RINCÓN	-	-	-	-	-	-
2112-1-002343	JOSE AGUSTIN MARTINEZ CHAVEZ	-	-	-	5,471.70	-	5,471.70
2112-1-002353	LAGUNA PIZZA, SA DE CV	-	-	-	-	-	-
2112-1-002361	ACF PIZZA SA DE CV	-	-	-	2,021.00	-	2,021.00
2112-1-002375	CREACIONES CARMÍ, S.A. DE C.V.	-	-	-	-	-	-
2112-1-002387	CONSTRUCCIONES JM LAGUNA S.A. DE C.V.	-	-	-	4,898.91	-	4,898.91
2112-1-002390	PLACIDO ALEJANDREZ LOPEZ	-	-	-	15,880.40	-	15,880.40
2112-1-002391	CONSORCIO HOTELERO AEROPUERTO MONTERREY SAPI DE CV	-	-	-	-	-	-
2112-1-002392	SUSSOS GRILL, S.A. DE C.V.	-	-	-	-	-	-
2112-1-002393	AUTO SERVICIO COAHUILA, S.A. DE C.V.	-	-	-	-	-	-
2112-1-002394	SUPER CARRETERAS DEL NORTE, S.A. DE C.V.	-	-	-	-	-	-
2112-1-002395	SERVICIO EL ANCORÁ, S.A. DE C.V.	-	-	-	-	-	-
2112-1-002396	SUMINISTROS ENERGETICOS 57 S.A. DE C.V.	-	-	-	-	-	-
2112-1-002397	ERIC KAYSER MEXICO, S.A.P.I. DE C.V.	-	-	-	-	-	-
2112-1-002398	UNIVERSIDAD TECNOLÓGICA DE JALISCO	-	-	-	4,200.00	-	4,200.00
2112-1-002399	CUBIERTA Y LAMINADOS DE LA LAGUNA, S.A. DE C.V.	-	-	-	-	-	-
2112-1-002400	DISTRIBUIDORA PROESA, S.A. DE C.V.	-	-	-	-	-	-
2112-1-002401	FERNANDO SANDOVAL SOTO	-	-	-	-	-	-
2112-1-002402	FARMACIAS SALUTE, S.A. DE C.V.	-	-	-	-	-	-
2112-1-002403	I+D MEXICO, S.A. DE C.V.	-	-	-	2,000.00	-	2,000.00
2112-1-002404	JORGE IVAN MONARREZ MORALES	-	-	-	-	-	-
2112-1-002406	TALLERES FRANCO, S.A. DE C.V.	-	-	-	6,960.00	-	6,960.00
2112-1-002409	TOMAS JAVIER PADILLA GAMEZ	-	-	-	-	-	-
2112-1-002410	COMERCIALIZADORA FARMACEUTICA DE CHIAPAS, S.A. PI DE C.V.	-	-	-	-	-	-
2112-1-002411	BERNARDO FERNANDEZ FERNANDEZ	-	-	-	-	-	-
2112-1-002412	TOTAL PLAY TELECOMUNICACIONES S.A DE C.V.	-	-	-	20,880.00	-	20,880.00
2112-1-002413	HINN RESORT CUERNAVACA, S.A. DE C.V.	-	-	-	-	-	-
2112-1-002414	ARTURO CRUZ ROSETE	-	-	-	-	-	-
2112-1-002415	RRI COMEDORES ESCOLARES S.A. DE C.V.	-	-	-	8,352.00	-	8,352.00
2112-1-002416	CHARCOAL GRILL, S.A. DE C.V.	-	-	-	-	-	-
2112-1-002417	MOTELES CASA BLANCA, S.A. DE C.V.	-	-	-	-	-	-
2112-1-002418	GASOLINERA SERVICIO Y GRIEGA SA DE CV	-	-	-	-	-	-
2112-1-002419	SERVICIO RIO ESCONDIDO, S.A DE C.V.	-	-	-	-	-	-
2112-1-002420	ERNESTO DIAZ LLANAS	-	-	-	5,230.66	-	5,230.66
2112-1-002421	HOTELES VIRO, S.A. DE C.V.	-	-	-	388.00	-	388.00
2112-1-002422	RICARDO FACIO GARCIA	-	-	-	5,626.00	-	5,626.00
2112-1-002423	EDUARDO RUIZ SUAREZ	-	-	-	-	-	-
2112-1-002424	PALOMA MARIA DEL REFUGIO DELGADO	-	-	-	675.00	-	675.00
2112-1-002425	HOTEL ECO EXPRESS SA DE CV	-	-	-	10,313.23	-	10,313.23
2112-1-002426	MACA, S.A. DE C.V.	-	-	-	24,120.00	-	24,120.00
2112-1-002427	CAMBHER TORREON, S.A. DE C.V.	-	-	-	3,098.96	-	3,098.96
2112-1-002428	FLORES Y PLANTAS LA FINCA, S.A. DE C.V.	-	-	-	1,740.00	-	1,740.00
2112-1-002429	CELSO DE JESUS GARCIA HERNANDEZ	-	-	-	350.00	-	350.00
2112-1-002430	JAVIER RODRIGUEZ SILVA	-	-	-	2,085.68	-	2,085.68
2112-1-002431	GRUPO WH ALIMENTOS SA DE CV	-	-	-	238.00	-	238.00
2112-1-002432	ENERGETICOS DE LA LAGUNA SA DE CV	-	-	-	1,500.00	-	1,500.00
2112-1-002433	CHARTWELL INMOBILIARIA DE MONTERREY S DE RL DE CV	-	-	-	1,817.00	-	1,817.00
2112-1-002434	FASER INGENIERIA EN SISTEMAS, S.A. DE C.V.	-	-	-	154.05	-	154.05
2112-1-002435	AILEEN AGUILERA VALDES	-	-	-	750.00	-	750.00
2112-1-002436	NUTECMEX, S.A. DE C.V.	-	-	-	1,925.60	-	1,925.60
2112-1-002439	SERVICIOS TURISTICOS DE SALTILLO, S.A. DE C.V.	-	-	-	2,280.04	-	2,280.04
2112-1-002440	GEORGINA SOLORIO GARCIA	-	-	-	259.00	-	259.00
2112-1-002441	HUMAN EVOLUTION CONSULTING SC	-	-	-	399,618.14	-	399,618.14
2112-1-002442	RUFRA SA DE CV	-	-	-	227.00	-	227.00
2112-1-002443	TERESA ALEIDA DIAZ BECERRA	-	-	-	410.00	-	410.00
2112-1-002444	STARCALL DE GUADALAJARA, S.A. DE C.V.	-	-	-	250.00	-	250.00
2112-1-002445	HUGO FERNANDO RIOS CARDENAS	-	-	-	404.00	-	404.00
2112-1-002449	CAMS	-	-	-	744.00	-	744.00
2112-1-002450	IM GENTILONI SAPI DE CV	-	-	-	855.95	-	855.95
2112-1-002451	GERARDO FIERRO DANIEL	-	-	-	198.00	-	198.00
2112-1-002452	RESTAURANT LOS FRESNOS APODACA SA DE CV	-	-	-	3,060.15	-	3,060.15
2112-1-002453	JAF BOTANERO SA DE CV	-	-	-	1,045.00	-	1,045.00
2112-1-31701	SERVICIOS DE CONDUCCION DE SEÑALES ANALÓGICAS Y DIGITALES	-	-	-	-	-	-
2112-1-33401	SERVICIOS PARA CAPACITACION A SERVIDORES PUBLICOS	-	-	-	10,000.00	-	10,000.00
2112-1-34101	SERVICIOS BANCARIOS Y FINANCIEROS	-	-	-	-	-	-
2112-1-39203	OTROS IMPUESTOS Y DERECHOS	-	-	-	-	-	-
2112-2	Deudas por Adquisición de Bienes Inmuebles, Muebles e Intangibles por Pagar a CP	-	30,460.18	214,134.37	-	214,134.37	-
2112-2-000411	MS MANTENIMIENTO Y SERVICIOS ESPECIALIZADOS SA DE CV	-	-	6,090.00	-	6,090.00	-
2112-2-000552	PROCOM PLUS, S.A. DE C.V.	-	-	175,700.84	-	175,700.84	-
2112-2-000680	JONATHAN EDUARDO GUEVARA DE LA TORRE	-	-	22,350.61	-	22,350.61	-
2112-2-000818	FRANCISCO MANUEL PEÑA TAPIA	-	0.02	-	-	-	0.02
2112-2-000868	ELECTRÓNICA Y CONTROL DE LERDO S DE RL D	-	-	-	-	-	-
2112-2-001960	SCIENCE WORKS MEXICO, S.A. DE C.V.	-	-	9,992.92	-	9,992.92	-
2112-2-002116	VICENTE MIRELES SEPULVEDA	-	30,460.16	-	-	-	30,460.16
2112-2-58904	OTROS BIENES INMUEBLES	-	-	-	-	-	-
2113	CONTRATISTAS POR OBRAS PÚBLICAS POR PAGAR A CORTO PLAZO	-	-	-	-	-	-
2113-000195	CONSTRUCTORA EEPSPA, S.A. DE C.V.	-	-	-	-	-	-
2113-001718	SISTEMAS CONSTRUCTIVOS NACIONALES, S.A. DE C.V.	-	-	-	-	-	-
2117	RETENCIONES Y CONTRIBUCIONES POR PAGAR A CORTO PLAZO	-	-	-	-	-	-
2117-01	Retenciones de Impuestos por Pagar a CP	-	1,148,987.54	2,384,713.04	-	1,938,716.35	-
2117-01-10	Retenciones de Impuestos por Pagar a CP-OTROS	-	439,569.15	439,331.00	-	464,435.18	-
2117-01-10-00001	RETENCION ISR	-	424,531.24	424,531.00	-	446,978.07	-
2117-01-10-00002	RETENCION ISR HONORARIOS	-	2,018.05	2,018.00	-	4,399.48	-
2117-01-10-00003	RETENCION IVA TRANSPORTISTAS	-	0.20	-	-	-	0.20
2117-01-10-00004	RETENCION ISR ASIMILADOS A SALARIOS	-	13,020.06	12,782.00	-	13,057.63	-
2117-02	Retenciones del Sistema de Seguridad Social por Pagar a CP	-	438,828.76	634,461.22	-	403,680.65	-
2117-02-06	Retenciones del Sistema de Seguridad Social por Pagar a CP-DEPENDENCIAS	-	438,828.76	634,461.22	-	403,680.65	-
2117-02-06-00002	ISSSTE	-	438,828.76	634,461.22	-	403,680.65	-

BALANZA DE COMPROBACION
Del 01 al 31 de Marzo del 2018

CUENTA	CONCEPTO	SALDO INICIAL		MOVIMIENTO DEL MES		SALDO FINAL	
		DEUDOR	ACREEDOR	DEUDOR	ACREEDOR	DEUDOR	ACREEDOR
2117-03	Impuestos y Derechos por Pagar a CP	-	1,654.62	-	-	-	1,654.62
2117-03-12	RETENCION OBRA	-	1,654.62	-	-	-	1,654.62
2117-03-12-00002	RETENCION IVC	-	1,654.62	-	-	-	1,654.62
2117-09	Otras Retenciones y Contribuciones por pagar a CP	-	268,935.01	1,236,252.82	995,932.52	-	28,614.71
2117-09-11	AHORRO SOLIDARIO	-	32,673.10	32,933.58	16,315.44	-	16,054.96
2117-09-11-00001	AHORRO SOLIDARIO	-	32,673.10	32,933.58	16,315.44	-	16,054.96
2117-09-13	RETENCION PENSION ALIMENTICIA	-	970.74	15,424.86	14,454.12	-	-
2117-09-13-00001	RETENCION PENSION ALIMENTICIA	-	970.74	15,424.86	14,454.12	-	-
2117-09-15	RETENCION UNIFORMES	-	8,917.78	-	3,320.30	-	12,238.08
2117-09-15-00001	RETENCION UNIFORMES	-	8,917.78	-	3,320.30	-	12,238.08
2117-09-16	RETENCION CAJA DE AHORRO	-	-	256,522.82	256,522.82	-	-
2117-09-16-00001	RETENCION CAJA DE AHORRO	-	-	256,522.82	256,522.82	-	-
2117-09-17	APORTACION FONDO DE PENSIONES	-	146.05	-	-	-	146.05
2117-09-17-00001	APORTACION FONDO DE PENSIONES	-	146.05	-	-	-	146.05
2117-09-19	RETENCION PRESTAMOS FINANCIERA	-	8,962.63	35,489.34	26,526.71	-	-
2117-09-19-00001	RETENCION PRESTAMOS FINANCIERA	-	8,962.63	35,489.34	26,526.71	-	-
2117-09-20	FOVISSSTE	-	123,077.50	405,253.36	282,351.48	-	175.62
2117-09-20-00001	FOVISSSTE	-	123,077.50	405,253.36	282,351.48	-	175.62
2117-09-21	PRESTAMO ISSSTE	-	92,618.11	295,037.40	202,419.29	-	-
2117-09-21-00001	PRESTAMO ISSSTE	-	92,618.11	295,037.40	202,419.29	-	-
2117-09-22	APORTACION DESPENSA	-	-	188,768.76	188,768.76	-	-
2117-09-22-00001	APORTACION DESPENSA	-	-	188,768.76	188,768.76	-	-
2117-09-23	RETENCION PLACAS Y TENENCIAS	-	1,569.10	6,822.70	5,253.60	-	-
2117-09-23-00001	RETENCION PLACAS Y TENENCIAS	-	1,569.10	6,822.70	5,253.60	-	-
2117-39801	IMPUESTO SOBRE NOMINAS	-	-	74,668.00	74,668.00	-	-
2119	OTRAS CUENTAS POR PAGAR A CORTO PLAZO	-	12,430.41	1,628.30	164.24	-	10,966.35
2119-01	Fondos Rotatorios por Pagar a CP	-	3,118.01	1,628.30	164.24	-	1,653.95
2119-01-08	Fondos Rotatorios por Pagar a CP - EMPLEADOS	-	3,118.01	1,628.30	164.24	-	1,653.95
2119-01-08-00011	RAMON HEREDIA MARTINEZ	-	-	-	164.20	-	164.20
2119-01-08-00055	LAURA OFELIA ZERMEÑO CASAS	-	-	-	0.04	-	0.04
2119-01-08-00359	NORMA PATRICIA MOTA GARCIA	-	345.31	-	-	-	345.31
2119-01-08-00411	JAIME ESCOBEDO FLORES	-	86.20	-	-	-	86.20
2119-01-08-00870	ROGELIO MARTINEZ MOJICA	-	100.00	100.00	-	-	-
2119-01-08-00929	OSCAR ROMERO FLORES	-	1,500.00	1,500.00	-	-	-
2119-01-08-01051	RAUL MARTINEZ HERNANDEZ	-	1,001.00	-	-	-	1,001.00
2119-01-08-01071	AUSTREBERTO PAVEL VIDAL CABALLERO	-	57.20	-	-	-	57.20
2119-01-08-01165	ALVARO NAVA GUALAJARA	-	28.30	28.30	-	-	-
2119-09	Otras cuentas por Pagar a CP	-	9,312.40	-	-	-	9,312.40
2119-09-10	Otras cuentas por Pagar a CP - OTROS	-	9,312.40	-	-	-	9,312.40
2119-09-10-00037	BANORTE	-	2,480.00	-	-	-	2,480.00
2119-09-10-00176	MATAMOROS HOLDINGS S DE RL DE CV	-	6,832.40	-	-	-	6,832.40
2119-09-10-00183	ISSSTE	-	-	-	-	-	-
2119-09-10-00184	SERVI OPCIONES LAGUNA SA DE CV	-	-	-	-	-	-
2119-09-12	Otras cuentas por Pagar a CP - PROVEEDORES	-	-	-	-	-	-
2119-09-12-001564	RADIOMOVIL DIPA SA DE CV	-	-	-	-	-	-
2170	PROVISIONES A CORTO PLAZO	-	1,016,301.74	-	540,530.94	-	1,556,832.68
2179	OTRAS PROVISIONES A CORTO PLAZO	-	1,016,301.74	-	540,530.94	-	1,556,832.68
2179-10	Otras Provisiones a Corto Plazo - OTROS	-	1,016,301.74	-	540,530.94	-	1,556,832.68
2179-10-00004	UNIVERSIDAD TECNOLÓGICA DE TORREÓN	-	1,016,301.74	-	540,530.94	-	1,556,832.68
2200	PASIVO NO CIRCULANTE	-	1,956,435.00	-	-	-	1,956,435.00
2260	PROVISIONES A LARGO PLAZO	-	1,956,435.00	-	-	-	1,956,435.00
2263	PROVISIÓN PARA CONTINGENCIAS A LARGO PLAZO	-	1,956,435.00	-	-	-	1,956,435.00
2263-01	PRIMA DE ANTIGÜEDAD	-	1,454,330.00	-	-	-	1,454,330.00
2263-01-01	PRIMA DE ANTIGÜEDAD RETIRO	-	878,189.00	-	-	-	878,189.00
2263-01-02	PRIMA DE ANTIGÜEDAD TERMINACION	-	576,141.00	-	-	-	576,141.00
2263-02	INDEMNIZACION LEGAL	-	502,105.00	-	-	-	502,105.00
2263-02-01	INDEMNIZACION LEGAL TERMINACION	-	502,105.00	-	-	-	502,105.00
3000	HACIENDA PÚBLICA/ PATRIMONIO	-	361,368,306.34	192,287.49	1,627,385.03	-	362,803,403.88
3200	HACIENDA PÚBLICA /PATRIMONIO GENERADO	-	361,368,306.34	192,287.49	1,627,385.03	-	362,803,403.88
3210	RESULTADOS DEL EJERCICIO (AHORRO/ DESAHORRO)	-	-	-	-	-	-
3210-2017	Resultado del Ejercicio Actual 2017	-	-	-	-	-	-
3220	RESULTADOS DE EJERCICIOS ANTERIORES	-	84,458,593.02	151,700.00	-	-	84,306,893.02
3220-0001	RESULTADOS DE EJERCICIOS ANTERIORES	-	84,458,593.02	151,700.00	-	-	84,306,893.02
3220-2015	RESULTADO DEL EJERCICIO 2015	-	63,947,775.17	-	-	-	63,796,075.17
3220-2016	RESULTADO DE EJERCICIOS ANTERIORES 2016	-	9,584,979.10	-	-	-	9,584,979.10
3220-2017	RESULTADO DE EJERCICIOS ANTERIORES 2017	-	7,810,334.01	-	-	-	7,810,334.01
3230	REVALÚOS	-	3,115,504.74	-	-	-	3,115,504.74
3232	REVALÚO DE BIENES MUEBLES	-	42,046.32	40,587.49	1,627,385.03	-	1,544,751.22
3232-01	REVALUOS DE BIENES INMUEBLES	-	-	-	1,606,944.51	-	1,606,944.51
3239	OTROS REVALÚOS	-	-	-	1,606,944.51	-	1,606,944.51
3239-01	OTROS REVALÚOS	-	42,046.32	40,587.49	20,440.52	-	62,193.29
3240	MODIFICACIONES AL PATRIMONIO	-	42,046.32	40,587.49	20,440.52	-	62,193.29
3241	RESERVAS	-	147,168,161.46	-	-	-	147,168,161.46
3241-01	RESERVAS DE PATRIMONIO	-	147,168,161.46	-	-	-	147,168,161.46
3250	REVALUOS	-	147,168,161.46	-	-	-	147,168,161.46
3251	CAMBIOS EN POLÍTICAS CONTABLES	-	129,783,598.18	-	-	-	129,783,598.18
3251-01	CAMBIOS EN POLÍTICAS CONTABLES	-	129,306,704.28	-	-	-	129,306,704.28
3252	CAMBIOS POR ERRORES CONTABLES	-	129,306,704.28	-	-	-	129,306,704.28
3252-01	CAMBIOS POR ERRORES CONTABLES	-	476,893.90	-	-	-	476,893.90
4000	INGRESOS Y OTROS BENEFICIOS	-	476,893.90	-	-	-	476,893.90
4100	INGRESOS DE GESTIÓN	-	17,472,011.57	-	7,295,649.71	-	24,767,661.28
4160	APROVECHAMIENTOS DE TIPO CORRIENTE	-	4,142,703.94	-	779,953.40	-	4,922,657.34
4169	OTROS APROVECHAMIENTOS	-	795.00	-	405.00	-	1,200.00
4169-01	SANCCIONES ADMINISTRATIVAS Y FISCALES	-	795.00	-	405.00	-	1,200.00
4169-01-001	MULTAS	-	795.00	-	405.00	-	1,200.00
4169-01-001-00001	MULTAS DE BIBLIOTECA	-	795.00	-	405.00	-	1,200.00
4170	INGRESOS POR VENTA DE BIENES Y SERVICIOS	-	795.00	-	405.00	-	1,200.00
4173	INGRESOS POR VENTA DE BIENES Y SERVICIOS DE ORGANISMOS DESCENTRALIZADOS	-	4,141,908.94	-	779,548.40	-	4,921,457.34
4173-2	Ingresos por Venta de Servicios de Organismos Descentralizados	-	4,141,908.94	-	779,548.40	-	4,921,457.34
4173-2-001	Inscripciones y Servicios	-	3,951,893.16	-	621,214.00	-	4,573,107.16
4173-2-001-001	Inscripciones	-	3,743,080.44	-	492,870.00	-	4,235,950.44
4173-2-001-001-001	Colegiatura	-	3,728,580.44	-	491,870.00	-	4,220,450.44
4173-2-001-001-002	Inscripcion	-	14,500.00	-	1,000.00	-	15,500.00
4173-2-001-002	CursosSeminarios-Diplomados	-	41,318.00	-	24,764.00	-	66,082.00
4173-2-001-002-001	Cursos Extension Universitaria	-	41,318.00	-	24,764.00	-	66,082.00
4173-2-001-003	Servicios	-	167,494.72	-	103,580.00	-	271,074.72
4173-2-001-003-001	Certificado	-	2,000.00	-	-	-	2,000.00



BALANZA DE COMPROBACION
Del 01 al 31 de Marzo del 2018

CUENTA	CONCEPTO	SALDO INICIAL		MOVIMIENTO DEL MES		SALDO FINAL	
		DEUDOR	ACREEDOR	DEUDOR	ACREEDOR	DEUDOR	ACREEDOR
4173-2-001-003-002	Constancias	-	12,170.00	-	3,530.00	-	15,700.00
4173-2-001-003-003	Examen Extraordinario	-	1,650.00	-	450.00	-	2,100.00
4173-2-001-003-005	Fichas	-	86,100.00	-	84,300.00	-	170,400.00
4173-2-001-003-006	Titulacion	-	64,411.00	-	15,100.00	-	79,511.00
4173-2-001-003-008	Tramite De Derechos De Autor	-	1,163.72	-	-	-	1,163.72
4173-2-001-003-009	Examen EGETSU	-	-	-	200.00	-	200.00
4173-2-002	Otros Productos	-	37,140.50	-	13,080.00	-	50,220.50
4173-2-002-001	Productos	-	37,140.50	-	13,080.00	-	50,220.50
4173-2-002-001-001	Articulos Promocionales	-	3,552.00	-	4,580.00	-	8,132.00
4173-2-002-001-002	Copia Expediente	-	300.00	-	300.00	-	600.00
4173-2-002-001-003	Articulos De Informatica	-	1,538.50	-	-	-	1,538.50
4173-2-002-001-004	Credenciales	-	4,700.00	-	900.00	-	5,600.00
4173-2-002-001-005	Donacion De Libros Eresados	-	27,050.00	-	7,300.00	-	34,350.00
4173-2-003	Ingresos Extraordinarios	-	152,875.28	-	145,254.40	-	298,129.68
4173-2-003-001	Clientes	-	152,875.28	-	145,254.40	-	298,129.68
4173-2-003-001-001	Inscripciones y Servicios	-	152,875.28	-	145,254.40	-	298,129.68
4173-2-003-001-001-002	Renta De Local para Copiadora(CLIENTES)	-	7,531.30	-	3,410.40	-	10,941.70
4173-2-003-001-001-003	Cursos Extension Universitaria(CLIENTES)	-	139,039.98	-	111,998.00	-	251,037.98
4173-2-003-001-001-005	Servicios De Investigacion Y Desarrollo(CLIENTES)	-	-	-	29,000.00	-	29,000.00
4173-2-003-001-001-007	Renta de Instalaciones	-	5,104.00	-	696.00	-	5,800.00
4173-2-003-001-001-008	Reposicion de TAG	-	1,200.00	-	150.00	-	1,350.00
4200	PARTICIPACIONES, APORTACIONES, TRANSFERENCIAS, ASIGNACIONES, SUBSIDIOS Y OTRAS AYUDAS	-	13,291,370.32	-	6,500,594.00	-	19,791,964.32
4210	PARTICIPACIONES Y APORTACIONES	-	13,291,370.32	-	6,500,594.00	-	19,791,964.32
4213	CONVENIOS	-	13,291,370.32	-	6,500,594.00	-	19,791,964.32
4213-1	Convenios	-	13,291,370.32	-	6,500,594.00	-	19,791,964.32
4213-1-001	subsido federal	-	-	-	-	-	-
4213-1-002	subsido estatal	-	7,206,030.00	-	3,603,015.00	-	10,809,045.00
4213-1-009	Programa de Inclusion y Equidad Educativa	-	5,528,491.32	-	2,897,579.00	-	8,426,070.32
4300	OTROS INGRESOS Y BENEFICIOS	-	37,937.31	-	15,102.31	-	53,039.62
4310	INGRESOS FINANCIEROS	-	37,877.31	-	15,042.31	-	52,919.62
4311	INTERESES GANADOS DE VALORES, CRÉDITOS, BONOS Y OTROS	-	37,877.31	-	15,042.31	-	52,919.62
4311-01	Intereses por Créditos, Bonos y Títulos y Valores Internos	-	37,877.31	-	15,042.31	-	52,919.62
4311-01-001	Intereses Bancarios y de Inversion	-	37,877.31	-	15,042.31	-	52,919.62
4311-01-001-002	Intereses Bancarios	-	37,877.31	-	15,042.31	-	52,919.62
4390	OTROS INGRESOS Y BENEFICIOS VARIOS	-	60.00	-	60.00	-	120.00
4399	OTROS INGRESOS Y BENEFICIOS VARIOS	-	60.00	-	60.00	-	120.00
4399-04	INGRESOS EXTRAORDINARIOS	-	60.00	-	60.00	-	120.00
5000	GASTOS Y OTRAS PÉRDIDAS	10,854,026.78	-	8,230,296.32	-	19,084,323.10	-
5100	GASTOS DE FUNCIONAMIENTO	10,854,026.78	-	8,230,296.32	-	19,084,323.10	-
5110	SERVICIOS PERSONALES	8,748,616.05	-	6,240,279.89	-	14,988,895.94	-
5111	REMUNERACIONES AL PERSONAL DE CARÁCTER PERMANENTE	6,714,179.98	-	4,017,945.68	-	10,732,125.66	-
5111-11301	SUELDOS BASE	6,714,179.98	-	4,017,945.68	-	10,732,125.66	-
5112	REMUNERACIONES AL PERSONAL DE CARÁCTER TRANSITORIO	139,340.37	-	96,135.72	-	235,476.09	-
5112-12101	HONORARIOS POR SERVICIOS PERSONALES	134,620.65	-	88,580.94	-	223,201.59	-
5112-12301	RETIRUBIONES POR SERVICIOS DE CARÁCTER SOCIAL	4,719.72	-	7,554.78	-	12,274.50	-
5113	REMUNERACIONES ADICIONALES Y ESPECIALES	1,016,368.44	-	544,451.16	-	1,560,819.60	-
5113-13204	PRIMA VACACIONAL Y DOMINICAL	381,016.37	-	204,520.34	-	585,536.71	-
5113-13205	GRATIFICACION DE FIN DE AÑO	635,352.07	-	339,930.82	-	975,282.89	-
5114	SEGURIDAD SOCIAL	494,541.30	-	1,286,047.97	-	1,780,589.27	-
5114-14101	CUOTAS AL ISSSTE	494,541.30	-	504,043.48	-	998,584.78	-
5114-14105	APORTACIONES AL SEGURO DE CESANTIA EN EDAD AVANZADA Y VEJEZ	-	-	210,954.41	-	210,954.41	-
5114-14201	APORTACIONES AL FOVISSSTE	-	-	332,211.48	-	332,211.48	-
5114-14301	APORTACIONES AL SISTEMA DE AHORRO PARA EL RETIRO	-	-	132,884.50	-	132,884.50	-
5114-14302	DEPOSITOS PARA EL AHORRO SOLIDARIO	-	-	105,954.10	-	105,954.10	-
5115	OTRAS PRESTACIONES SOCIALES Y ECONÓMICAS	384,185.96	-	295,699.36	-	679,885.32	-
5115-15401	PRESTACIONES ESTABLECIDA POR CONDICIONES GENERALES DE TRABAJO O CONTRATOS COLECTIVOS DE TRABAJO	120,268.92	-	85,930.60	-	206,199.52	-
5115-15501	APOYOS A LA CAPACITACIÓN DE SERVIDORES PUBLICOS	-	-	21,000.00	-	21,000.00	-
5115-15901	OTRAS PRESTACIONES	263,917.04	-	188,768.76	-	452,685.80	-
5120	MATERIALES Y SUMINISTROS	167,106.46	-	249,209.41	-	416,315.87	-
5121	MATERIALES DE ADMINISTRACIÓN, EMISIÓN DE DOCUMENTOS Y ARTÍCULOS OFICIALES	7,378.77	-	15,818.34	-	23,197.11	-
5121-21101	MATERIALES Y UTILES DE OFICINA	4,992.89	-	1,455.98	-	6,448.87	-
5121-21401	MATERIALES Y UTILES PARA EL PROCESAMIENTO EN EQUIPOS Y BIENES INFORMATICOS	2,119.02	-	9,813.72	-	11,932.74	-
5121-21601	MATERIAL DE LIMPIEZA	266.86	-	299.00	-	565.86	-
5121-21701	MATERIALES Y SUMINISTROS PARA PLANTELES EDUCATIVOS	-	-	4,249.64	-	4,249.64	-
5122	ALIMENTOS Y UTENSILIOS	22,522.76	-	17,730.88	-	40,253.64	-
5122-22104	PRODUCTOS ALIMENTICIOS PARA EL PERSONAL EN LAS INSTALACIONES DE LAS DEPENDENCIAS Y ENTIDADES	22,283.90	-	16,931.88	-	39,215.78	-
5122-22301	UTENSILIOS PARA EL SERVICIO DE ALIMENTACIÓN	238.86	-	799.00	-	1,037.86	-
5124	MATERIALES Y ARTÍCULOS DE CONSTRUCCIÓN Y DE REPARACIÓN	19,445.68	-	56,269.36	-	75,715.04	-
5124-24601	MATERIAL ELÉCTRICO Y ELECTRÓNICO	4,446.03	-	34,468.89	-	38,914.92	-
5124-24701	ARTÍCULOS METÁLICOS PARA LA CONSTRUCCIÓN	-	-	1,211.50	-	1,211.50	-
5124-24801	MATERIALES COMPLEMENTARIOS	-	-	90.03	-	90.03	-
5124-24901	OTROS MATERIALES Y ARTÍCULOS DE CONSTRUCCIÓN Y REPARACIÓN	14,999.65	-	20,498.94	-	35,498.59	-
5125	PRODUCTOS QUÍMICOS, FARMACÉUTICOS Y DE LABORATORIO	8,472.65	-	6,035.98	-	14,508.63	-
5125-25301	MEDICINAS Y PROD. FARMACEUTICOS	7,350.83	-	-	-	7,350.83	-
5125-25501	MATERIALES, ACCESORIOS Y SUMINISTROS DE LABORATORIO	-	-	750.00	-	750.00	-
5125-25601	MATERIALES DE PLASTICO	285.00	-	5,285.98	-	5,570.98	-
5125-25901	OTROS PRODUCTOS QUIMICOS	836.82	-	-	-	836.82	-
5126	COMBUSTIBLES, LUBRICANTES Y ADITIVOS	51,385.81	-	75,069.08	-	126,454.89	-
5126-26103	COMBUSTIBLES LUBRICANTES Y ADITIVOS PARA PARA VEHICULOS TERRESTRES, AÉREOS, MARÍTIMOS, LACUSTRES Y FLUVIALES DESTINADOS A SERVICIOS ADMINISTRATIVOS	51,385.81	-	72,593.04	-	123,978.85	-
5126-26105	COMBUSTIBLES, LUBRICANTES Y ADITIVOS PARA MAQUINARIA, EQUIPO DE PRODUCCION Y SERVICIOS ADMINISTRATIVOS,	-	-	2,476.04	-	2,476.04	-
5127	VESTUARIO, BLANCOS, PRENDAS DE PROTECCIÓN Y ARTÍCULOS DEPORTIVOS	51,521.40	-	15,880.40	-	67,401.80	-
5127-27101	VESTUARIOS UNIFORMES Y BLANCOS	49,056.40	-	15,880.40	-	64,936.80	-
5127-27201	PRENDAS DE PROTECCIÓN PERSONAL	2,465.00	-	-	-	2,465.00	-
5129	HERRAMIENTAS, REFACCIONES Y ACCESORIOS MENORES	6,379.39	-	62,405.37	-	68,784.76	-
5129-29101	HERRAMIENTAS MENORES	1,366.60	-	15,444.44	-	16,811.04	-
5129-29201	REFACCIONES Y ACCESORIOS MENORES DE EDIFICIOS	92.80	-	9,430.68	-	9,523.48	-
5129-29401	REFACCIONES Y ACCESORIOS PARA EQUIPO DE COMPUTO	951.19	-	2,342.45	-	3,293.64	-
5129-29601	REFACCIONES Y ACCESORIOS MENORES DE EQUIPO DE TRANSPORTE	-	-	2,048.67	-	2,048.67	-
5129-29801	REFACCIONES Y ACCESORIOS MENORES DE MAQUINARIA Y OTROS EQUIPOS	-	-	2,034.07	-	2,034.07	-

BALANZA DE COMPROBACION
Del 01 al 31 de Marzo del 2018

CUENTA	CONCEPTO	SALDO INICIAL		MOVIMIENTO DEL MES		SALDO FINAL	
		DEUDOR	ACREEDOR	DEUDOR	ACREEDOR	DEUDOR	ACREEDOR
5129-29901	REFACCIONES Y ACCESORIOS MENORES OTROS BIENES MUEBLES	3,968.80	-	31,105.06	-	35,073.86	-
5130	SERVICIOS GENERALES	1,938,304.27	-	1,740,807.02	-	3,679,111.29	-
5131	SERVICIOS BÁSICOS	372,647.88	-	228,754.15	-	601,402.03	-
5131-31101	ENERGIA ELECTRICA	191,177.00	-	132,153.00	-	323,330.00	-
5131-31301	SERVICIO DE AGUA	83,872.39	-	38,613.31	-	122,485.70	-
5131-31401	SERVICIO TELEFONICO CONVENCIONAL	71,105.16	-	35,552.58	-	106,657.74	-
5131-31701	SERVICIOS DE CONDUCCION DE SEÑALES ANALÓGICAS Y DIGITALES	24,436.00	-	21,579.00	-	46,015.00	-
5131-31801	SERVICIO POSTAL	2,057.33	-	856.26	-	2,913.59	-
5132	SERVICIOS DE ARRENDAMIENTO	79,052.84	-	24,435.40	-	103,488.24	-
5132-32302	ARRENDAMIENTO DE MOBILIARIO	10,440.00	-	2,349.00	-	12,789.00	-
5132-32502	ARRENDAMIENTO DE VEHÍCULOS TERRESTRES , AÉREOS, MARÍTIMOS, LACUSTRES Y FLUVIALES PARA SERVICIOS PÚBLICOS Y LA OPERACIÓN DE PROGRAMAS PÚBLICOS.	34,800.00	-	-	-	34,800.00	-
5132-32601	ARRENDAMIENTO DE MAQUINARIA Y EQUIPO	20,694.40	-	20,694.40	-	41,388.80	-
5132-32701	PATENTES REGALIAS Y OTROS	938.44	-	-	-	938.44	-
5132-32903	OTROS ARRENDAMIENTOS	12,180.00	-	1,392.00	-	13,572.00	-
5133	SERVICIOS PROFESIONALES, CIENTÍFICOS Y TÉCNICOS Y OTROS SERVICIOS	467,164.28	-	807,424.66	-	1,274,588.94	-
5133-33104	OTRAS ASESORIAS PARA LA OPERACIÓN DE PROGRAMAS	10,943.41	-	59,560.11	-	70,503.52	-
5133-33301	SERVICIOS DE INFORMÁTICA	3,016.00	-	-	-	3,016.00	-
5133-33303	SERVICIOS RELACIONADOS CON CERTIFICACION DE PROCESOS	89,634.75	-	-	-	89,634.75	-
5133-33401	SERVICIOS PARA CAPACITACION A SERVIDORES PUBLICOS	-	-	440,254.14	-	440,254.14	-
5133-33602	OTROS SERVICIOS COMERCIALES	-	-	1,124.53	-	1,124.53	-
5133-33603	IMPRESIONES DE DOCUMENTOS OFICIALES PARA LA PRESTACIÓN DE SERVICIOS PÚBLICOS, IDENTIFICACIÓN , FORMATOS ADMINISTRATIVOS Y FISCALES, FORMAS VARIADAS, CERTIFICADAS Y TÉCNICAS	-	-	8,240.64	-	8,240.64	-
5133-33605	INFORMACIÓN EN MEDIOS MASIVOS DERIVADA DE LA OPERACIÓN Y ADMINISTRACIÓN DE LAS DEPENDENCIAS Y ENTIDADES.	2,124.00	-	-	-	2,124.00	-
5133-33801	SERVICIOS DE VIGILANCIA	208,677.04	-	208,677.04	-	417,354.08	-
5133-33903	SERVICIOS INTEGRALES	152,769.08	-	89,568.20	-	242,337.28	-
5134	SERVICIOS FINANCIEROS, BANCARIOS Y COMERCIALES	29,223.19	-	9,983.76	-	39,206.95	-
5134-34101	SERVICIOS BANCARIOS Y FINANCIEROS	26,161.75	-	7,794.04	-	33,955.79	-
5134-34801	COMISIONES POR VENTAS	3,061.44	-	2,189.72	-	5,251.16	-
5135	SERVICIOS DE INSTALACIÓN, REPARACIÓN, MANTENIMIENTO Y CONSERVACIÓN	302,946.21	-	318,462.72	-	621,408.93	-
5135-35101	MANTENIMIENTO Y CONSERVACION DE INMUEBLES	70,621.15	-	64,768.77	-	135,389.92	-
5135-35301	MANTENIMIENTO Y CONSERVACION DE BIENES INFORMATICOS	1,508.00	-	-	-	1,508.00	-
5135-35501	MTTO Y CONSERVACION DE VEHÍCULOS TERRESTRES, AÉREOS , MARÍTIMOS, LACUSTRES Y FLUVIALES	19,526.97	-	9,763.96	-	29,290.93	-
5135-35701	MANTENIMIENTO Y CONSERVACION DE MAQUINARIA Y EQUIPO	2,155.22	-	5,872.00	-	8,027.22	-
5135-35801	SERVICIOS DE LAVANDERIA ,LIMPIEZA, HIGIENE	209,134.87	-	238,057.99	-	447,192.86	-
5136	SERVICIOS DE COMUNICACIÓN SOCIAL Y PUBLICIDAD	16,747.50	-	65,113.12	-	81,860.62	-
5136-36201	DIFUSION DE MENSAJES COMERCIALES PARA PROMOVER LA VENTA DE PRODUCTOS O SERVICIOS	16,747.50	-	65,113.12	-	81,860.62	-
5137	SERVICIOS DE TRASLADO Y VIÁTICOS	150,526.39	-	93,150.07	-	243,676.46	-
5137-37104	PASAJES AEREO NACIONALES PARA SERVIDORES PUBLICOS DE MANDO EN EL DESEMPEÑO DE COMISIONES Y FUNCIONES OFICIALES	51,462.00	-	17,150.62	-	68,612.62	-
5137-37504	VIATICOS NACIONALES PARA SERVIDORES PUBLICOS EN EL DESEMPEÑO DE FUNCIONES OFICIALES.	99,064.39	-	75,999.45	-	175,063.84	-
5138	SERVICIOS OFICIALES	208,646.38	-	113,414.14	-	322,060.52	-
5138-38201	GASTOS DE ORDEN SOCIAL	208,646.38	-	113,414.14	-	322,060.52	-
5139	OTROS SERVICIOS GENERALES	311,349.60	-	80,069.00	-	391,418.60	-
5139-39203	OTROS IMPUESTOS Y DERECHOS	44,274.60	-	5,401.00	-	49,675.60	-
5139-39801	IMPUESTO SOBRE NOMINAS	267,075.00	-	74,668.00	-	341,743.00	-
7330	FIANZAS Y GARANTÍAS RECIBIDAS POR DEUDAS A COBRAR	765,505.00	-	377,075.00	502,690.00	639,890.00	-
7340	FIANZAS Y GARANTÍAS RECIBIDAS	-	765,505.00	502,690.00	377,075.00	-	639,890.00
8110	LEY DE INGRESOS ESTIMADA	139,139,935.48	-	-	-	139,139,935.48	-
8120	LEY DE INGRESOS POR EJECUTAR	-	122,271,765.22	7,280,547.40	208,539.98	-	115,199,757.80
8130	MODIFICACIONES A LA LEY DE INGRESOS ESTIMADA	565,904.00	-	208,539.98	-	774,443.98	-
8140	LEY DE INGRESOS DEVENGADA	-	-	7,280,547.40	7,280,547.40	-	-
8150	LEY DE INGRESOS RECAUDADA	-	17,434,074.26	-	7,280,547.40	-	24,714,621.66
8210	PRESUPUESTO DE EGRESOS APROBADO	-	139,139,935.48	-	7,280,547.40	-	139,139,935.48
8220	PRESUPUESTO DE EGRESOS POR EJERCER	128,286,091.85	-	2,956,867.12	11,963,519.21	119,279,439.76	-
8230	MODIFICACIONES AL PRESUPUESTO DE EGRESOS APROBADO	-	1,762,750.72	633,208.20	2,956,867.12	-	4,086,409.64
8240	PRESUPUESTO DE EGRESOS COMPROMETIDO	1,017,972.84	-	11,330,311.01	8,444,430.70	3,903,853.15	-
8250	PRESUPUESTO DE EGRESOS DEVENGADO	-	-	8,444,430.70	8,444,430.70	-	-
8260	PRESUPUESTO DE EGRESOS EJERCIDO	-	-	8,444,430.70	8,444,430.70	-	-
8270	PRESUPUESTO DE EGRESOS PAGADO	11,598,621.51	-	8,444,430.70	-	20,043,052.21	-

ING. PAUL MARTÍNEZ HERNÁNDEZ
RECTOR

M. LETICIA O. ZERMEÑO CASAS
DIRECTORA DE ADMINISTRACION Y FINANZAS

CP. FLORENTINO LÓPEZ PEÑA
JEFE DE DEPARTAMENTO DE CONTABILIDAD



NOTAS A LOS ESTADOS FINANCIEROS DEL 01 AL 31 DE MARZO DEL 2018

INTRODUCCIÓN

Para el correcto y eficiente ejercicio de los recursos que recibe la Universidad Tecnológica de Torreón se requiere de un control adecuado del uso y ameno de los recursos.

El objetivo del presente documento es dar un panorama general de cómo se lleva a cabo la Gestión Administrativa en esta Universidad.

PANORAMA ECONÓMICO Y FINANCIERO

La Universidad Tecnológica de Torreón es un organismo público descentralizado del Gobierno del Estado de Coahuila con participación Estatal y Federal, a través del Convenio Específico para la asignación de recursos financieros para la operación de Universidades Tecnológicas del Estado de Coahuila de Zaragoza, además de la generación de ingresos propios a través de las principales actividades propias de la Universidad.

AUTORIZACIÓN E HISTORIA

a) Fecha de Creación

La Universidad Tecnológica de Torreón fue creada mediante decreto promulgado por el gobierno constitucional del estado de Coahuila de Zaragoza el día 13 de noviembre de 1998 en el cual establece que la universidad será un organismo descentralizado de la administración pública del estado y cuyo domicilio se ubicara en la ciudad de torreón Coahuila de Zaragoza

b) Principales cambios en su estructura

En el año 2013 en el Periódico Oficial del Estado del 26 de abril de 2013 se publicó la modificación al Decreto de Creación de la Universidad con el propósito fundamental de armonizar el Decreto de Creación con la Ley de Entidades Paraestatales del Estado de Coahuila de Zaragoza.

Organización y Objeto Social

a) Objeto Social

La universidad tiene por objeto principal impartir educación técnica superior con el propósito de contribuir a la formación de profesionistas aptos para la aplicación de conocimientos y la solución creativa de problemas con un sentido de innovación en la incorporación de los avances científicos y tecnológicos.

b) Principal Actividad

Impartir Educación Técnica Superior

c) Ejercicio Fiscal

Estas notas corresponden al Primer avance de gestión financiero correspondientes del 2018.

d) Régimen Jurídico

Organismo con personalidad jurídica y patrimonio propio y se encuentra inscrito en la SHCP bajo el régimen fiscal de personas morales con fines no lucrativos.

e) Consideraciones Fiscales del ente: revelar el tipo de contribuciones que está obligado a pagar o retener:

La Universidad Tecnológica de Torreón en su calidad de órgano descentralizado de gobierno del estado está regulado fiscalmente por el título tercero de la ley de impuesto de sobre la renta además tiene las siguientes obligaciones.

Retener y enterar dicho impuestos por honorarios profesionales y arrendamientos a personas físicas

En cuanto al régimen fiscal y laboral del ISR y PTU, es de aplicación exclusiva de las empresas, por lo tanto no existe la obligación en las Entidades Gubernamentales. En materia del Impuesto al Valor agregado, el Instituto no está obligado al entero de dicha contribución, esto es de acuerdo al art. 15 Frac. IV de la Ley del Impuesto al Valor Agregado.

Por lo que se refiere al impuesto al valor agregado (IVA) la universidad está obligada al pago de este impuesto cuando realice actos o actividades siguientes.

- Enajenación de bienes, excepto bienes muebles usados
- Presten servicios independientes, excepto educación

-Otorguen uso o goce temporal de bienes.

-Importen bienes y servicios

f) Estructura organizacional básica

La estructura organizacional de la Universidad Tecnológica de Torreón se encuentra autorizada por Consejo Directivo

g) Fideicomisos, mandatos y análogos de los cuales es fideicomitente o fideicomisario.

Universidad no cuenta con fideicomisos activos

BASES DE PREPARACIÓN DE LOS ESTADOS FINANCIEROS

a) La elaboración y presentación de los Estados Financieros y sus Notas, atienden a los requerimientos necesarios dentro del marco conceptual del Consejo Nacional de Armonización Contable (CONAC) y demás leyes aplicables.

b) El registro de las operaciones y la elaboración de los estados financieros se encuentran sustentados técnicamente en los Postulados Básicos de Contabilidad Gubernamental.

c) La institución se apega a las disposiciones establecidas en la Ley General de Contabilidad

Gubernamental, en los acuerdos del Consejo Estatal de Armonización Contable, así como la normatividad vigente.

d) en el año 2012 se implementó el Sistema de Contabilidad Gubernamental denominado "Sistema Integral de Información Financiera", que cumple con las características de diseño y operación emitidas por la ley correspondiente, debiendo ser: Único, uniforme e integrador; integra en forma automática la operación contable con el ejercicio presupuestario; afecta los registros considerando la base acumulativa (devengado) de las transacciones; registra de manera automática y por única vez, los momentos contables correspondientes; efectúa la interrelación automática de los clasificadores presupuestarios, la lista de cuentas y el catálogo de bienes que permiten su interrelación automática.

Efectiva en las cuentas contables el registro de las etapas del presupuesto de egresos en sus diferentes momentos contables: aprobado, modificado, comprometido, devengado, ejercido y pagado.

En lo relativo al ingreso se registran los momentos contables de: estimado, modificado, devengado y recaudado.

POLITICAS DE CONTABILIDAD SIGNIFICATIVAS.

- a) el método de depreciación, vida útil, deterioro Amortización y tasas aplicables para los diferentes tipos de activos con los que cuenta la Entidad.
- b) No se realizan operaciones en el extranjero.
- c) No se realizan inversiones en acciones de compañías subsidiarias no consolidadas y asociadas, por lo tanto no existe un método de valuación.
- d) Inventarios no le aplica al ente público
- e) se cuenta con los servicios médicos y demás prestaciones del instituto de seguridad y servicios sociales de los trabajadores del estado (ISSSTE)
- f) dentro de sus políticas de control interno, realiza provisiones a corto plazo por el concepto de aguinaldo para los trabajadores para el ejercicio fiscal 2018, su monto es variado de acuerdo al cálculo mensual realmente pagado por servicios personales.
- g) se registran reservas derivado el adeudo del estado según convenio de colaboración por subsidios no percibidos
- h) No se han registrado cambios en políticas contables que afecten de manera retrospectiva o prospectiva en la información financiera.
- i) Las reclasificaciones que se realizan son derivadas y de acuerdo a la normatividad establecida Por el CONAC.
- j) La depuración y cancelación de los saldos son de acuerdo a la normatividad que emita el CONAC.

POSICION EN MONEDA EXTRANJERA Y PROTECCION POR RIESGO CAMBIARIO

Esta Entidad no tiene ningún tipo de operación en moneda extranjera.

REPORTE ANALITICO DEL ACTIVO

el método de depreciación, deterioro o amortización aplicables en los diferentes tipos de activos.

FIDEICOMISOS, MANDATOS Y ANALOGOS

La Institución no maneja fideicomisos, mandatos y cualquier análogo en 2018.

REPORTE DE LA RECAUDACION

La Universidad Tecnológica de Torreón es un organismo público descentralizado del Gobierno del Estado de Coahuila con participación Estatal y Federal, a través del Convenio Específico para la asignación de recursos financieros para la operación de Universidades Tecnológicas del Estado de Coahuila de Zaragoza, además de la generación de ingresos propios a través de las principales actividades propias de la Universidad.

INFORMACION SOBRE LA DEUDA Y EL REPORTE Analítico DE LA DEUDA.

Esta nota no le aplica al ente público, ya que no cuenta con registros en las cuentas aplicables.

CALIFICACIONES OTORGADAS.

Esta nota no le aplica al ente público, ya que no cuenta con registros en las cuentas aplicables.

PROCESO DE MEJORA.

Se realiza su presupuesto de egresos con la herramienta de Presupuesto basado en Resultados (Pbro.) la cual es una metodología que permite mejorar la calidad del gasto público y promover una adecuada rendición de cuentas, estableciendo objetivos, metas e indicadores en proceso secuencial, a efecto de hacer más eficiente la asignación de recursos, considerando la evaluación de los resultados alcanzados y la manera en que las dependencias y entidades ejercen los recursos económicos, de conformidad con lo establecido en el artículo 134 de la Constitución Política de los Estados Unidos Mexicanos.

INFORMACION POR SEGMENTOS.

Esta nota no le aplica al ente público, ya que no cuenta con operaciones segmentadas.

EVENTOS POSTERIORES AL CIERRE.

A la fecha, no existen eventos posteriores que afecten económicamente los Estados Financieros que se presentan.

PARTES RELACIONADAS.

No existen partes relacionadas que pudieran ejercer influencia sin iniciativa para la toma de decisiones financieras y operativas.

EVHP -02

Se registró la baja de un vehículo siniestrado por la cantidad 151,700.00 registrada

Asi como la alta de equipo en activo no circulante de una donación de paneles solares por la cantidad de 1,606,944.51

EA -01

Se obtuvieron ingresos por 6,500,594.00 derivado de devengado de subsidio por convenios

EA-02

Los gastos fueron 6,240,279.89 siendo 75.82% por servicios personales devengados del total del mes.

EFE-01

El flujo de efectivo de que se registra el mes es de -1,627,350.76 derivado de las operaciones



Universidad Tecnológica de Torreón

Organismo Público Descentralizado del Gobierno del Estado de Coahuila

REPORTE MENSUAL DE SUBSIDIOS RECIBIDOS POR EL GOBIERNO FEDERAL Y ESTATAL

Del 01 al 31 de Marzo de 2018

PERIODO	APORTACIONES		programa de inclusión y equidad educativa	TOTAL	
	FEDERAL	ESTATAL		FEDERAL	ESTATAL
SALDO ANTERIOR ACUMULADO	7,206,030.00	5,528,491.32	556,849.00	7,762,879.00	5,528,491.32
EN EL MES	3,603,015.00	2,897,579.00	-	3,603,015.00	2,897,579.00
TOTAL	10,809,045.00	8,426,070.32	-	11,365,894.00	8,426,070.32

ING. RAUL MARTINEZ HERNANDEZ
RECTOR


MC. LAURA O ZERMEÑO CASAS
DIRECTORA DE ADMINISTRACION Y FINANZAS



Universidad Tecnológica de Torreón
Organismo Público Descentralizado del Gobierno del Estado de Coahuila

RELACION MENSUAL DE INTERESES COBRADOS POR CONCEPTO DE INVERSIONES A PLAZO
2017

MESES	CTA. 192018803	CTA. 192018781	CTA. 192019095	CTA. 192021944	CTA. 192022886	CTA. 192026466	CTA. 0698594067	CTA. 0456126501	CTA. 0463941261	CTA. 0463977336	CTA. 0471794426	CTA. 0484445755	CTA. 0489133655	TOTALES
2017	6,979.83	16,585.05	60,529.89	67,635.88	51,536.54	6,173.06	36,444.69	124,651.71	50,312.17	3,906.16	43,917.09	95,086.83	87,198.53	650,957.43
2018	853.58	-	14,641.14	10,243.59	18,063.02	1,271.58	5,692.44	-	2,154.27	-	-	-	-	52,919.62
ENERO	341.01	-	2,460.04	4,816.43	8,643.50	457.66	2,043.12	-	2,154.27	-	-	-	-	20,916.03
FEBRERO	254.13	-	6,309.04	2,940.56	5,243.18	402.63	1,811.74	-	-	-	-	-	-	16,961.28
MARZO	258.44	-	5,872.06	2,486.60	4,176.34	411.29	1,837.58	-	-	-	-	-	-	15,042.31
TOTAL 2018	853.58	-	14,641.14	10,243.59	18,063.02	1,271.58	5,692.44	-	2,154.27	-	-	-	-	52,919.62


ING. RAÚL MARTÍNEZ HERNÁNDEZ
RECTOR


MTRA. OFELIA ZERMEÑO CASAS
DIR. ADMON. Y FINANZAS



Universidad Tecnológica de Torreón

Organismo Público Descentralizado del Gobierno del Estado de Coahuila

ANÁLISIS DE DESVIACIONES DEL REAL CONTRA EL PRESUPUESTADO

Del 01 al 31 de Marzo de 2018

RECURSO FEDERAL

MES	CAPÍTULO 1000				CAPÍTULO 2000				CAPÍTULO 3000										
	ASIGNADO	MODIFICACIÓN AL PRESUPUESTO	RADICADO	EJERCIDO	DIFERENCIA ENTRE ASIGNADO Y RADICADO	DIFERENCIA ENTRE RADICADO Y EJERCIDO	ASIGNADO	MODIFICACIÓN AL PRESUPUESTO	RADICADO	EJERCIDO	DIFERENCIA ENTRE ASIGNADO Y RADICADO	DIFERENCIA ENTRE RADICADO Y EJERCIDO	ASIGNADO	MODIFICACIÓN AL PRESUPUESTO	RADICADO	EJERCIDO	DIFERENCIA ENTRE ASIGNADO Y RADICADO	DIFERENCIA ENTRE RADICADO Y EJERCIDO	
ENERO	-	-	556,849.00	-	556,849.00	556,849.00	-	-	-	57,677.46	(57,677.46)	-	-	-	-	76,859.81	76,859.81	-	-
FEBRERO	-	-	7,206,030.00	2,572,470.50	7,206,030.00	4,633,559.50	-	-	-	29,388.82	(29,388.82)	-	-	-	-	297,896.96	297,896.96	-	-
MARZO	-	-	3,603,015.00	5,692,194.17	3,603,015.00	2,089,179.17	-	-	-	77,358.85	(77,358.85)	-	-	-	-	1,081,214.22	1,081,214.22	-	-
ABRIL	-	-	-	-	-	-	-	-	-	-	-	-	-	-	-	-	-	-	-
MAYO	-	-	-	-	-	-	-	-	-	-	-	-	-	-	-	-	-	-	-
JUNIO	-	-	-	-	-	-	-	-	-	-	-	-	-	-	-	-	-	-	-
JULIO	-	-	-	-	-	-	-	-	-	-	-	-	-	-	-	-	-	-	-
AGOSTO	-	-	-	-	-	-	-	-	-	-	-	-	-	-	-	-	-	-	-
SEPTIEMBRE	-	-	-	-	-	-	-	-	-	-	-	-	-	-	-	-	-	-	-
OCTUBRE	-	-	-	-	-	-	-	-	-	-	-	-	-	-	-	-	-	-	-
NOVIEMBRE	-	-	-	-	-	-	-	-	-	-	-	-	-	-	-	-	-	-	-
DICIEMBRE	-	-	-	-	-	-	-	-	-	-	-	-	-	-	-	-	-	-	-
TOTAL	-	-	11,365,894.00	8,264,664.67	11,365,894.00	3,101,229.33	-	-	-	163,425.13	(163,425.13)	-	-	-	-	1,455,970.99	1,455,970.99	-	-

RECURSO ESTATAL

MES	CAPÍTULO 1000				CAPÍTULO 2000				CAPÍTULO 3000										
	ASIGNADO	MODIFICACIÓN AL PRESUPUESTO	RADICADO	EJERCIDO	DIFERENCIA ENTRE ASIGNADO Y RADICADO	DIFERENCIA ENTRE RADICADO Y EJERCIDO	ASIGNADO	MODIFICACIÓN AL PRESUPUESTO	RADICADO	EJERCIDO	DIFERENCIA ENTRE ASIGNADO Y RADICADO	DIFERENCIA ENTRE RADICADO Y EJERCIDO	ASIGNADO	MODIFICACIÓN AL PRESUPUESTO	RADICADO	EJERCIDO	DIFERENCIA ENTRE ASIGNADO Y RADICADO	DIFERENCIA ENTRE RADICADO Y EJERCIDO	
ENERO	-	-	2,764,245.66	3,499,787.44	2,764,245.66	735,541.78	-	-	-	-	-	-	-	-	-	204,184.89	204,184.89	-	-
FEBRERO	-	-	2,671,638.39	2,671,638.39	2,671,638.39	92,607.27	-	-	-	-	-	-	-	-	-	65,147.09	65,147.09	-	-
MARZO	-	-	540,530.94	540,530.94	540,530.94	-	-	-	-	-	-	-	-	-	-	34.80	34.80	-	-
ABRIL	-	-	-	-	-	-	-	-	-	-	-	-	-	-	-	-	-	-	-
MAYO	-	-	-	-	-	-	-	-	-	-	-	-	-	-	-	-	-	-	-
JUNIO	-	-	-	-	-	-	-	-	-	-	-	-	-	-	-	-	-	-	-
JULIO	-	-	-	-	-	-	-	-	-	-	-	-	-	-	-	-	-	-	-
AGOSTO	-	-	-	-	-	-	-	-	-	-	-	-	-	-	-	-	-	-	-
SEPTIEMBRE	-	-	-	-	-	-	-	-	-	-	-	-	-	-	-	-	-	-	-
OCTUBRE	-	-	-	-	-	-	-	-	-	-	-	-	-	-	-	-	-	-	-
NOVIEMBRE	-	-	-	-	-	-	-	-	-	-	-	-	-	-	-	-	-	-	-
DICIEMBRE	-	-	-	-	-	-	-	-	-	-	-	-	-	-	-	-	-	-	-
TOTAL	-	-	5,976,415.00	6,711,956.77	5,976,415.00	1,182,465.45	-	-	-	-	-	-	-	-	-	269,366.78	269,366.78	-	-

ING. RAUL MARTINEZ HERNANDEZ
RECTOR

MC. LAURA O ZERMEÑO CASAS
DIRECTORA DE ADMINISTRACIÓN Y FINANZAS

INFORME ANALITICO DEL EJERCICIO DEL PRESUPUESTO POR PROGRAMA Y SUBPROGRAMA DEL "GOBIERNO FEDERAL"
 Del 01 al 31 de Marzo de 2018

CONCEPTO	PTTO. ORIGINAL AUTORIZADO	AMPLIACION O REDUCCION	PTTO. MODIFICADO	REMANENTE PTTO.	PTTO. RADICADO A	PTTO. EJERCIDO ACUMULADO	DOFENCIA	VINCULACION	MENSUAL S. ADMON.	DIFEREN	TOTAL	PTTO. EJERCIDO ACUMULADO	DIF. P. TAD. REMAN. PTTO. EJERC.	DIFERENCIA
SERVICIOS PERSONALES														
CONCEPTO:														
11301 SUELDOS BASE					2,572,470.50	1,822,643.31	3,844,290.33	287,390.03	1,291,872.38	268,672.44	5,692,194.17	8,264,664.67		
12101 HONORARIOS POR SERVICIOS PERSONALES						32,115.45	2,736,747.17	151,659.23	932,959.24	196,630.04	4,017,945.68	5,400,588.99		
13204 PRIMA VACACIONAL Y DOMINICAL						380,991.20	1,470.84		86,580.94		88,580.34	120,696.39		
14103 GASTOS DE VIAJES						635,310.54	1,470.84		2,449.38		1,470.84	382,462.04		
14105 GASTOS DE VIAJES							352,830.44	50,404.35	75,606.52	25,202.17	2,469.38	4,017,945.68		
14108 APORTACIONES AL FONDO DE CESANTIA EN EDAD AVANZADA Y VEJEZ							147,668.09	21,095.44	31,644.16	210,954.41	504,043.48	637,759.92		
14201 APORTACIONES AL SISTEMA DE AHORRO PARA EL RETIRO							232,548.04	33,221.15	49,831.71	18,610.39	352,211.48	210,954.41		
14301 APORTACIONES AL FONDO DE AHORRO PARA EL RETIRO							74,167.87	10,595.41	15,899.12	5,297.71	352,211.48	210,954.41		
14501 DEPOSITOS PARA EL AHORRO SOLIDARIO							56,930.60	29,000.00			132,864.50	132,864.50		
14502 PRESTACIONES ESTABLECIDAS POR CONDICIONES GENERALES DE TRABAJO O CONTRATOS COLECTIVOS DE TRABAJO							21,000.00	7,095.00	48,375.00	7,740.00	21,000.00	21,000.00		
15901 APOYOS A LA CAPACITACION DE SERVIDORES PUBLICOS							125,558.76				188,708.76	21,000.00		
15901 OTRAS PRESTACIONES												21,000.00		
2000 MATERIALES Y SUMINISTROS														
CONCEPTO:														
21101 MATERIALES Y UTILES DE OFICINA					86,066.28	113.19	9,092.86	633.36	67,632.53		77,368.85	169,425.13		(163,425.13)
21101 MATERIAL DE LIMPIEZA						266.86	299.00	633.36			633.36	746.55		
22104 PRODUCTOS ALIMENTICIOS PARA EL PERSONAL EN LAS INSTALACIONES DE LAS DEPENDENCIAS Y ENTIDADES						13,712.34			8,963.00		299.00	565.86		
23001 UTENSILIOS PARA EL SERVICIO DE ALIMENTACION						238.86			799.00		799.00	22,675.24		
24601 MATERIAL ELÉCTRICO Y ELECTRÓNICO						24.00	1,833.96		90.03		1,833.96	1,037.86		
24801 MATERIALES COMPLEMENTARIOS									7,194.45		90.03	1,857.96		
24901 OTROS MATERIALES Y ARTICULOS DE CONSTRUCCION Y REPARACION											20,813.58	20,813.58		
24901 MEDICINAS Y PROD. FARMACEUTICOS											1,028.02	1,028.02		
25901 MATERIALES, ACCESORIOS Y SUMINISTROS DE LABORATORIO											750.00	750.00		
26109 COMBUSTIBLES LUBRICANTES Y ADITIVOS PARA PARA VEHICULOS TERRESTRES, AEREOS, MARITIMOS, LACUSTRES Y FLUVIALES DESTINADOS A SERVICIOS ADMINISTRATIVOS											1,341.49	283.00		
27201 VESTUARIOS UNIFORMES Y BLANCOS						51,811.80			15,880.40		1,341.49	2,387.57		
29201 REPARACIONES Y ACCESORIOS PARA EQUIPO DE COMPUTO						150.00	6,960.00		2,470.68		15,880.40	67,401.80		
29601 REPARACIONES Y ACCESORIOS MENORES DE EQUIPO DE TRANSPORTE											9,430.68	9,430.68		
29801 REPARACIONES Y ACCESORIOS MENORES DE MAQUINARIA Y OTROS EQUIPOS											150.00	150.00		
29901 REPARACIONES Y ACCESORIOS MENORES OTROS BIENES MUEBLES											2,046.67	2,046.67		
3000 SERVICIOS GENERALES														
CONCEPTO:														
31201 SERVICIOS DE CONDUCCION DE SEÑALES ANALOGICAS Y DIGITALES					374,756.77	24,436.00	61,138.23	399,618.14	543,674.73	76,703.12	1,081,214.22	1,455,970.99		
32902 SERVICIO POSTAL						2,057.33			856.26		21,579.00	46,015.00		
32701 ARRENDAMIENTO DE MOBILIARIO						10,440.00			2,349.00		856.26	12,789.00		
32909 PATENTES REGALIAS Y OTROS						998.44					2,349.00	938.44		
32909 OTROS ARRENDAMIENTOS											1,392.00	1,392.00		
33104 OTRAS ASESORIAS PARA LA OPERACION DE PROGRAMAS									2,320.00		43,145.00	43,145.00		
33301 SERVICIOS DE INFORMATICA											3,016.00	3,016.00		
33303 SERVICIOS RELACIONADOS CON CERTIFICACION DE PROCESOS											89,634.75	89,634.75		
33602 OTROS SERVICIOS COMERCIALES											40,825.00	40,825.00		
33804 SERVICIOS DE VIGILANCIA											40,825.00	40,825.00		
33903 SERVICIOS INTEGRALES											40,825.00	40,825.00		
34101 SERVICIOS FINANCIEROS Y BANCARIOS											10,000.00	10,000.00		
34801 COMISIONES POR VERTAS											208,677.04	208,677.04		
35101 MANTENIMIENTO Y CONSERVACION DE BIENES INFORMATICOS											21,950.00	21,950.00		
35501 MANTENIMIENTO Y CONSERVACION DE BIENES INFORMATICOS											40,162.23	40,162.23		
35701 MANTENIMIENTO Y CONSERVACION DE VEHICULOS TERRESTRES, AEREOS, MARITIMOS, LACUSTRES Y FLUVIALES											1,945.32	1,945.32		
35801 SERVICIOS DE LAVANDERIA LIMPIEZA, HIGIENE											2,189.72	2,189.72		
36201 SERVICIOS DE LAVANDERIA LIMPIEZA, HIGIENE											4,870.84	4,870.84		
36201 SERVICIOS DE LAVANDERIA LIMPIEZA, HIGIENE											7,878.96	7,878.96		
36201 SERVICIOS DE LAVANDERIA LIMPIEZA, HIGIENE											1,000.00	1,000.00		
36201 SERVICIOS DE LAVANDERIA LIMPIEZA, HIGIENE											238,057.99	238,057.99		
36201 SERVICIOS DE LAVANDERIA LIMPIEZA, HIGIENE											53,513.12	53,513.12		
37504 MATRICOS NACIONALES PARA SERVIDORES PUBLICOS EN EL DESEMPEÑO DE FUNCIONES OFICIALES.											2,220.00	2,220.00		
38201 GASTOS DE ORDEN SOCIAL											6,813.60	6,813.60		
TOTAL GENERAL														
					9,038,293.55	3,014,441.52	667,460.33	1,903,120.64	6,850,767.24	845,435.55	14,459,767.24	18,464,767.24		(1,614,964.13)

MATRICULA INICIAL DEL MES

ING. RAUL MARTINEZ HERNANDEZ
 RECTOR


MC. AINARA OPELIA ZERMEÑO CASAS
 DIR. ADMON. Y FINANZAS

INFORME ANALITICO DEL EJERCICIO DEL PRESUPUESTO POR PROGRAMA Y SUBPROGRAMA DEL "GOBIERNO ESTATAL"
 Del 01 al 31 de Marzo de 2018

CONCEPTO	PTTO. ORIGINAL AUTORIZADO	AMPLIACION O REDUCCION	PTTO. MODIFICADO	RESERVA EN PTTO.	PTTO. MODIFICADO A	PTTO. EJERCIDO ACUMULADO	DOCIENCIA	VINCULACION	\$ ADVOS	DIVISION	TOTAL	PTTO. EJERCIDO ACUMULADO	DIF. P. RAD. REAM. Y PTO. EJERC.
SERVICIOS PERSONALES						6,174,425.83	378,371.66	54,053.09	81,078.64	27,026.55	540,530.94	6,111,956.77	(6,711,956.77)
CONCEPTO:						5,831,536.67						5,831,536.67	
11301 SUELDOS BASE AL PERSONAL PERMANENTE						102,505.20						102,505.20	
12101 HONORARIOS POR SERVICIOS PERSONALES						25.17	142,134.65	20,804.95	30,457.43	10,152.48	203,049.50	203,049.50	
13204 PRIMA VACACIONAL Y DOMINICAL						41.53	236,237.01	33,748.14	50,672.22	16,874.07	337,481.44	337,481.44	
13205 GRATIFICACION DE FIN DE AÑO													
14101 CUOTAS AL ISSTE						494,541.30						494,541.30	
15401 PRESTACIONES ESTABLECIDAS POR CONDICIONES GENERALES DE TRABAJO O CONTRATOS COLECTIVOS DE TRABAJO						94,313.52						94,313.52	
15901 OTRAS PRESTACIONES						146,462.04						146,462.04	
2000 MATERIALES Y SUMINISTROS													
CONCEPTO:													
21101 MATERIALES Y UTILES DE OFICINA													
21401 MATERIALES Y UTILES PARA EL PROCESAMIENTO EN EQUIPOS Y BIENES INFORMATICOS													
3000 SERVICIOS GENERALES						269,331.98			34.80		34.80	269,366.78	(269,366.78)
CONCEPTO:						562.00						562.00	
34101 SERVICIOS FINANCIEROS Y BANCARIOS						1,722.16			34.80		34.80	1,722.16	
34801 COMISIONES POR VENTAS						(77.78)						(77.78)	
39209 OTROS IMPUESTOS Y DERECHOS						267,075.00						267,075.00	
39801 IMPUESTO SOBRE NOMINAS													
TOTAL GENERAL						6,140,757.81	378,371.66	54,053.09	81,112.44	27,026.55	546,563.74	6,061,191.55	(6,961,191.55)

MATRICULA INICIAL DEL MES

3081


 ING. RAUL RAMIREZ HERNANDEZ
 RECTOR


 M. LAURA OFELIA ZERMENO CASAS
 DIR. ADMON. Y FINANZAS

COMPARATIVO MENSUAL DEL EJERCICIO DEL RECURSO
FEDERAL Y ESTATAL
ANEXO 3

CUENTA	CONCEPTO	ENERO	FEBRERO	MARZO	ABRIL	MAYO	JUNIO	AGOSTO	SEPTIEMBRE	OCTUBRE	NOVIEMBRE	DICIEMBRE	ACUMULADO ANUAL
10000	SERVICIOS PERSONALES												
	Autorizado	3,321,094.66	9,970,275.66	6,500,994.00	-	-	-	-	-	-	-	-	19,791,964.32
	Ejercido	3,499,107.44	5,344,108.89	8,232,725.11	-	-	-	-	-	-	-	-	14,976,621.44
	Disponible	178,987.22	4,726,166.77	267,168.89	-	-	-	-	-	-	-	-	4,815,342.88
11301	Sueldo base al personal permanente												
	Autorizado	2,314,001.82	6,946,676.06	4,529,345.85	-	-	-	-	-	-	-	-	13,790,023.63
	Ejercido	3,117,765.76	3,666,414.32	4,677,945.08	-	-	-	-	-	-	-	-	10,772,125.66
	Disponible	893,763.94	3,350,261.74	311,400.77	-	-	-	-	-	-	-	-	3,055,688.97
12101	Honorarios admitidos a valores												
	Autorizado	54,371.79	80,248.56	88,330.94	-	-	-	-	-	-	-	-	223,001.59
	Ejercido	54,371.79	80,248.56	88,330.94	-	-	-	-	-	-	-	-	223,001.59
	Disponible	-	-	-	-	-	-	-	-	-	-	-	-
12301	Rendiciones por servicios de carácter social												
	Autorizado	-	-	-	-	-	-	-	-	-	-	-	-
	Ejercido	-	-	-	-	-	-	-	-	-	-	-	-
	Disponible	-	-	-	-	-	-	-	-	-	-	-	-
91104	Prima por año de servicios edad. Prest.												
	Autorizado	-	-	-	-	-	-	-	-	-	-	-	-
	Ejercido	-	-	-	-	-	-	-	-	-	-	-	-
	Disponible	-	-	-	-	-	-	-	-	-	-	-	-
13204	Prima de vacaciones												
	Autorizado	139,642.32	417,419.67	272,156.55	-	-	-	-	-	-	-	-	829,218.53
	Ejercido	25.17	380,891.20	204,320.34	-	-	-	-	-	-	-	-	585,536.71
	Disponible	139,617.15	36,528.47	67,836.21	-	-	-	-	-	-	-	-	243,681.82
13205	Gratificación anual												
	Autorizado	205,600.40	797,380.36	519,876.99	-	-	-	-	-	-	-	-	1,522,857.65
	Ejercido	41.53	635,310.54	339,930.87	-	-	-	-	-	-	-	-	975,282.89
	Disponible	205,558.87	162,069.82	179,946.07	-	-	-	-	-	-	-	-	607,554.76
13701	Honorarios especiales												
	Autorizado	-	-	-	-	-	-	-	-	-	-	-	-
	Ejercido	-	-	-	-	-	-	-	-	-	-	-	-
	Disponible	-	-	-	-	-	-	-	-	-	-	-	-
14101	Aportaciones de seguridad social												
	Autorizado	295,556.50	887,591.93	578,107.05	-	-	-	-	-	-	-	-	1,761,255.08
	Ejercido	160,897.35	334,559.99	200,043.48	-	-	-	-	-	-	-	-	695,491.82
	Disponible	135,659.15	553,031.94	378,063.57	-	-	-	-	-	-	-	-	1,065,763.26
14105	Aportaciones al seguro de cesantía en edad avanzada y vejez												
	Autorizado	-	-	-	-	-	-	-	-	-	-	-	-
	Ejercido	-	-	-	-	-	-	-	-	-	-	-	-
	Disponible	-	-	-	-	-	-	-	-	-	-	-	-
14201	Aportaciones a fondo de vejez												
	Autorizado	110,242.43	353,060.94	217,154.81	-	-	-	-	-	-	-	-	680,458.18
	Ejercido	-	-	-	-	-	-	-	-	-	-	-	-
	Disponible	110,242.43	353,060.94	217,154.81	-	-	-	-	-	-	-	-	680,458.18
14301	Aportaciones al sistema para el retiro												
	Autorizado	47,658.51	143,075.87	93,285.10	-	-	-	-	-	-	-	-	283,919.47
	Ejercido	-	-	-	-	-	-	-	-	-	-	-	-
	Disponible	47,658.51	143,075.87	93,285.10	-	-	-	-	-	-	-	-	283,919.47
14302	Descuentos para el ahorro solidario												
	Autorizado	-	-	-	-	-	-	-	-	-	-	-	-
	Ejercido	-	-	-	-	-	-	-	-	-	-	-	-
	Disponible	-	-	-	-	-	-	-	-	-	-	-	-
15204	Indemnizaciones												
	Autorizado	-	-	-	-	-	-	-	-	-	-	-	-
	Ejercido	-	-	-	-	-	-	-	-	-	-	-	-
	Disponible	-	-	-	-	-	-	-	-	-	-	-	-
15401	Prestaciones contractuales												
	Autorizado	55,165.84	65,103.08	85,930.60	-	-	-	-	-	-	-	-	206,199.52
	Ejercido	55,165.84	65,103.08	85,930.60	-	-	-	-	-	-	-	-	206,199.52
	Disponible	-	-	-	-	-	-	-	-	-	-	-	-
15501	Apoyos a la capacitación de los servidores públicos												
	Autorizado	-	-	-	-	-	-	-	-	-	-	-	-
	Ejercido	-	-	-	-	-	-	-	-	-	-	-	-
	Disponible	-	-	-	-	-	-	-	-	-	-	-	-
155	Otros prestaciones sociales y económicas												
	Autorizado	-	-	-	-	-	-	-	-	-	-	-	-
	Ejercido	-	-	-	-	-	-	-	-	-	-	-	-
	Disponible	-	-	-	-	-	-	-	-	-	-	-	-
15901	OTRAS PRESTACIONES SOCIALES Y ECONOMICAS												
	Autorizado	148,192.08	444,800.03	290,067.15	-	-	-	-	-	-	-	-	883,059.26
	Ejercido	112,230.00	151,687.04	188,788.76	-	-	-	-	-	-	-	-	452,705.80
	Disponible	35,962.08	293,112.99	101,278.39	-	-	-	-	-	-	-	-	430,353.46
17101	Erasmus												
	Autorizado	-	-	-	-	-	-	-	-	-	-	-	-
	Ejercido	-	-	-	-	-	-	-	-	-	-	-	-
	Disponible	-	-	-	-	-	-	-	-	-	-	-	-
20000	MATERIALES Y SUMINISTROS												
	Autorizado	-	-	-	-	-	-	-	-	-	-	-	-
	Ejercido	-	-	-	-	-	-	-	-	-	-	-	-
	Disponible	-	-	-	-	-	-	-	-	-	-	-	-



COMPARATIVO MENSUAL DEL EJERCICIO DEL RECURSO

FEDERAL Y ESTATAL

ANEXO 3

CUENTA	CONCEPTO	ENERO	FEBRERO	MARZO	ABRIL	MAYO	JUNIO	AGOSTO	SEPTIEMBRE	OCTUBRE	NOVIEMBRE	DICIEMBRE	ACUMULADO ANUAL
21101	Autorizado	-	-	-	-	-	-	-	-	-	-	-	-
	Ejercido	57,677.46	28,286.82	77,358.85	-	-	-	-	-	-	-	-	163,323.13
	Disponibles	57,677.46	28,286.82	77,358.85	-	-	-	-	-	-	-	-	163,323.13
21201	Autorizado	-	-	-	-	-	-	-	-	-	-	-	-
	Ejercido	-	113.19	833.38	-	-	-	-	-	-	-	-	946.57
	Disponibles	-	113.19	833.38	-	-	-	-	-	-	-	-	946.57
21301	Autorizado	-	-	-	-	-	-	-	-	-	-	-	-
	Ejercido	-	-	-	-	-	-	-	-	-	-	-	-
	Disponibles	-	-	-	-	-	-	-	-	-	-	-	-
21401	Autorizado	-	-	-	-	-	-	-	-	-	-	-	-
	Ejercido	-	-	-	-	-	-	-	-	-	-	-	-
	Disponibles	-	-	-	-	-	-	-	-	-	-	-	-
21501	Autorizado	-	-	-	-	-	-	-	-	-	-	-	-
	Ejercido	-	-	-	-	-	-	-	-	-	-	-	-
	Disponibles	-	-	-	-	-	-	-	-	-	-	-	-
21601	Autorizado	-	-	-	-	-	-	-	-	-	-	-	-
	Ejercido	-	-	-	-	-	-	-	-	-	-	-	-
	Disponibles	-	-	-	-	-	-	-	-	-	-	-	-
21701	Autorizado	-	-	-	-	-	-	-	-	-	-	-	-
	Ejercido	-	296.86	299.00	-	-	-	-	-	-	-	-	595.86
	Disponibles	-	296.86	299.00	-	-	-	-	-	-	-	-	595.86
21801	Autorizado	-	-	-	-	-	-	-	-	-	-	-	-
	Ejercido	-	-	-	-	-	-	-	-	-	-	-	-
	Disponibles	-	-	-	-	-	-	-	-	-	-	-	-
22104	Autorizado	-	-	-	-	-	-	-	-	-	-	-	-
	Ejercido	-	-	-	-	-	-	-	-	-	-	-	-
	Disponibles	-	-	-	-	-	-	-	-	-	-	-	-
22301	Autorizado	-	-	-	-	-	-	-	-	-	-	-	-
	Ejercido	-	13,712.34	8,863.00	-	-	-	-	-	-	-	-	22,575.34
	Disponibles	-	13,712.34	8,863.00	-	-	-	-	-	-	-	-	22,575.34
23401	Autorizado	-	-	-	-	-	-	-	-	-	-	-	-
	Ejercido	-	238.96	799.00	-	-	-	-	-	-	-	-	1,037.96
	Disponibles	-	238.96	799.00	-	-	-	-	-	-	-	-	1,037.96
23501	Autorizado	-	-	-	-	-	-	-	-	-	-	-	-
	Ejercido	-	-	-	-	-	-	-	-	-	-	-	-
	Disponibles	-	-	-	-	-	-	-	-	-	-	-	-
23701	Autorizado	-	-	-	-	-	-	-	-	-	-	-	-
	Ejercido	-	-	-	-	-	-	-	-	-	-	-	-
	Disponibles	-	-	-	-	-	-	-	-	-	-	-	-
23901	Autorizado	-	-	-	-	-	-	-	-	-	-	-	-
	Ejercido	-	-	-	-	-	-	-	-	-	-	-	-
	Disponibles	-	-	-	-	-	-	-	-	-	-	-	-
24101	Autorizado	-	-	-	-	-	-	-	-	-	-	-	-
	Ejercido	-	-	-	-	-	-	-	-	-	-	-	-
	Disponibles	-	-	-	-	-	-	-	-	-	-	-	-
24201	Autorizado	-	-	-	-	-	-	-	-	-	-	-	-
	Ejercido	-	-	-	-	-	-	-	-	-	-	-	-
	Disponibles	-	-	-	-	-	-	-	-	-	-	-	-
24301	Autorizado	-	-	-	-	-	-	-	-	-	-	-	-
	Ejercido	-	-	-	-	-	-	-	-	-	-	-	-
	Disponibles	-	-	-	-	-	-	-	-	-	-	-	-
24401	Autorizado	-	-	-	-	-	-	-	-	-	-	-	-
	Ejercido	-	-	-	-	-	-	-	-	-	-	-	-
	Disponibles	-	-	-	-	-	-	-	-	-	-	-	-
24601	Autorizado	-	-	-	-	-	-	-	-	-	-	-	-
	Ejercido	-	-	-	-	-	-	-	-	-	-	-	-
	Disponibles	-	-	-	-	-	-	-	-	-	-	-	-



COMPARATIVO MENSUAL DEL EJERCICIO DEL RECURSO
FEDERAL Y ESTATAL
ANEXO 3

CUENTA	CONCEPTO	ENERO	FEBRERO	MARZO	ABRIL	MAYO	JUNIO	AGOSTO	SEPTIEMBRE	OCTUBRE	NOVIEMBRE	DICIEMBRE	ACUMULADO ANUAL
24601	Ejercicio	-	-	-	-	-	-	-	-	-	-	-	-
	Disponible	-	-	-	-	-	-	-	-	-	-	-	-
	Material eléctrico y electrónico	-	-	-	-	-	-	-	-	-	-	-	-
	Autorizado	-	-	-	-	-	-	-	-	-	-	-	-
	Ejercicio	24.00	24.00	1,933.96	-	-	-	-	-	-	-	-	1,957.96
	Disponible	-	-	1,933.96	-	-	-	-	-	-	-	-	1,957.96
24701	Artículos médicos para la construcción	-	-	-	-	-	-	-	-	-	-	-	-
	Autorizado	-	-	-	-	-	-	-	-	-	-	-	-
	Ejercicio	-	-	-	-	-	-	-	-	-	-	-	-
	Disponible	-	-	-	-	-	-	-	-	-	-	-	-
24801	Materiales complementarios	-	-	-	-	-	-	-	-	-	-	-	-
	Autorizado	-	-	-	-	-	-	-	-	-	-	-	-
	Ejercicio	-	-	-	-	-	-	-	-	-	-	-	-
	Disponible	-	-	-	-	-	-	-	-	-	-	-	-
24901	Cero materiales y artículos de construcción y reparación	-	-	-	-	-	-	-	-	-	-	-	-
	Autorizado	-	-	-	-	-	-	-	-	-	-	-	-
	Ejercicio	8,921.06	4,998.07	7,194.45	-	-	-	-	-	-	-	-	20,013.58
	Disponible	8,921.06	4,998.07	7,194.45	-	-	-	-	-	-	-	-	20,013.58
25101	Productos químicos básicos	-	-	-	-	-	-	-	-	-	-	-	-
	Autorizado	-	-	-	-	-	-	-	-	-	-	-	-
	Ejercicio	-	-	-	-	-	-	-	-	-	-	-	-
	Disponible	-	-	-	-	-	-	-	-	-	-	-	-
25201	Fertilizantes, pesticidas y otros agroquímicos	-	-	-	-	-	-	-	-	-	-	-	-
	Autorizado	-	-	-	-	-	-	-	-	-	-	-	-
	Ejercicio	-	-	-	-	-	-	-	-	-	-	-	-
	Disponible	-	-	-	-	-	-	-	-	-	-	-	-
25301	Medicinas y productos farmacéuticos	-	-	-	-	-	-	-	-	-	-	-	-
	Autorizado	-	-	-	-	-	-	-	-	-	-	-	-
	Ejercicio	1,938.62	1,938.62	-	-	-	-	-	-	-	-	-	1,938.62
	Disponible	-	1,938.62	-	-	-	-	-	-	-	-	-	1,938.62
25401	Materiales, accesorios y suministros médicos	-	-	-	-	-	-	-	-	-	-	-	-
	Autorizado	-	-	-	-	-	-	-	-	-	-	-	-
	Ejercicio	-	-	-	-	-	-	-	-	-	-	-	-
	Disponible	-	-	-	-	-	-	-	-	-	-	-	-
25501	Materiales, accesorios y suministros de laboratorio	-	-	-	-	-	-	-	-	-	-	-	-
	Autorizado	-	-	-	-	-	-	-	-	-	-	-	-
	Ejercicio	-	-	750.00	-	-	-	-	-	-	-	-	750.00
	Disponible	-	-	750.00	-	-	-	-	-	-	-	-	750.00
25601	Filtros sintéticos, lentes, plásticos y demás	-	-	-	-	-	-	-	-	-	-	-	-
	Autorizado	-	-	-	-	-	-	-	-	-	-	-	-
	Ejercicio	285.00	285.00	-	-	-	-	-	-	-	-	-	285.00
	Disponible	-	285.00	-	-	-	-	-	-	-	-	-	285.00
25901	Chicos productos químicos	-	-	-	-	-	-	-	-	-	-	-	-
	Autorizado	-	-	-	-	-	-	-	-	-	-	-	-
	Ejercicio	-	-	-	-	-	-	-	-	-	-	-	-
	Disponible	-	-	-	-	-	-	-	-	-	-	-	-
25103	Combustibles, lubricantes y aditivos	-	-	-	-	-	-	-	-	-	-	-	-
	Autorizado	-	-	-	-	-	-	-	-	-	-	-	-
	Ejercicio	-	1,045.88	1,341.49	-	-	-	-	-	-	-	-	2,387.37
	Disponible	-	1,045.88	1,341.49	-	-	-	-	-	-	-	-	2,387.37
26105	Combustibles, lubricantes y aditivos para maquinaria, equipo de producción y servicios administrativos	-	-	-	-	-	-	-	-	-	-	-	-
	Autorizado	-	-	-	-	-	-	-	-	-	-	-	-
	Ejercicio	-	2,465.00	-	-	-	-	-	-	-	-	-	2,465.00
	Disponible	-	2,465.00	-	-	-	-	-	-	-	-	-	2,465.00
27101	Vestuario y uniformes	-	-	-	-	-	-	-	-	-	-	-	-
	Autorizado	-	-	-	-	-	-	-	-	-	-	-	-
	Ejercicio	49,956.40	-	15,880.40	-	-	-	-	-	-	-	-	64,936.80
	Disponible	49,956.40	-	15,880.40	-	-	-	-	-	-	-	-	64,936.80
27201	Premios de seguridad y protección personal	-	-	-	-	-	-	-	-	-	-	-	-
	Autorizado	-	-	-	-	-	-	-	-	-	-	-	-
	Ejercicio	-	2,465.00	-	-	-	-	-	-	-	-	-	2,465.00
	Disponible	-	2,465.00	-	-	-	-	-	-	-	-	-	2,465.00
27301	Artículos deportivos	-	-	-	-	-	-	-	-	-	-	-	-
	Autorizado	-	-	-	-	-	-	-	-	-	-	-	-
	Ejercicio	-	-	-	-	-	-	-	-	-	-	-	-
	Disponible	-	-	-	-	-	-	-	-	-	-	-	-
27401	Productos lavables	-	-	-	-	-	-	-	-	-	-	-	-
	Autorizado	-	-	-	-	-	-	-	-	-	-	-	-
	Ejercicio	-	2,465.00	-	-	-	-	-	-	-	-	-	2,465.00
	Disponible	-	2,465.00	-	-	-	-	-	-	-	-	-	2,465.00
27501	Bancos y otros prod by este pren de vestir	-	-	-	-	-	-	-	-	-	-	-	-
	Autorizado	-	-	-	-	-	-	-	-	-	-	-	-
	Ejercicio	49,956.40	-	-	-	-	-	-	-	-	-	-	49,956.40
	Disponible	49,956.40	-	-	-	-	-	-	-	-	-	-	49,956.40
29101	Instrumentos menores	-	-	-	-	-	-	-	-	-	-	-	-
	Autorizado	-	-	-	-	-	-	-	-	-	-	-	-
	Ejercicio	-	-	-	-	-	-	-	-	-	-	-	-



COMPARATIVO MENSUAL DEL EJERCICIO DEL RECURSO
FEDERAL Y ESTATAL
ANEXO 3

CUENTA	CONCEPTO	ENERO	FEBRERO	MARZO	ABRIL	MAYO	JUNIO	AGOSTO	SEPTIEMBRE	OCTUBRE	NOVIEMBRE	DECIEMBRE	ACUMULADO ANUAL
29201	Disponible	-	-	-	-	-	-	-	-	-	-	-	-
	Refacas. Y accs. Menores de edificios	-	-	-	-	-	-	-	-	-	-	-	-
	Autorizado	-	-	-	-	-	-	-	-	-	-	-	-
	Ejercido	-	97.80	9,430.68	-	-	-	-	-	-	-	-	9,528.48
	Disponible	-	97.80	9,430.68	-	-	-	-	-	-	-	-	9,528.48
29301	Refacas. Y accs. Menores de mod. Y eq. De abast.	-	-	-	-	-	-	-	-	-	-	-	-
	Autorizado	-	-	-	-	-	-	-	-	-	-	-	-
	Ejercido	-	-	-	-	-	-	-	-	-	-	-	-
	Disponible	-	-	-	-	-	-	-	-	-	-	-	-
29401	Refacas. Y accs. Menores de eq. De cóm. Y TIC's	-	-	-	-	-	-	-	-	-	-	-	-
	Autorizado	-	-	-	-	-	-	-	-	-	-	-	-
	Ejercido	-	150.00	-	-	-	-	-	-	-	-	-	150.00
	Disponible	-	150.00	-	-	-	-	-	-	-	-	-	150.00
29501	Refacas. Y accs. Menores de eq. E. Instrument. Med. Y de laboratorio	-	-	-	-	-	-	-	-	-	-	-	-
	Autorizado	-	-	-	-	-	-	-	-	-	-	-	-
	Ejercido	-	-	-	-	-	-	-	-	-	-	-	-
	Disponible	-	-	-	-	-	-	-	-	-	-	-	-
29601	Refacas. Y accs. Menores de eq. De transporte	-	-	-	-	-	-	-	-	-	-	-	-
	Autorizado	-	-	-	-	-	-	-	-	-	-	-	-
	Ejercido	-	-	2,048.67	-	-	-	-	-	-	-	-	2,048.67
	Disponible	-	-	2,048.67	-	-	-	-	-	-	-	-	2,048.67
29701	Refacas. Y accs. Menores de Equipo de defensa y seguridad	-	-	-	-	-	-	-	-	-	-	-	-
	Autorizado	-	-	-	-	-	-	-	-	-	-	-	-
	Ejercido	-	150.00	-	-	-	-	-	-	-	-	-	150.00
	Disponible	-	150.00	-	-	-	-	-	-	-	-	-	150.00
29801	Refacas. Y accs. Menores de eq. Mueb.	-	-	-	-	-	-	-	-	-	-	-	-
	Autorizado	-	-	-	-	-	-	-	-	-	-	-	-
	Ejercido	-	-	64.02	-	-	-	-	-	-	-	-	64.02
	Disponible	-	-	64.02	-	-	-	-	-	-	-	-	64.02
29901	Refacas. Y accs. Menores de otros bienes inmuebles	-	-	-	-	-	-	-	-	-	-	-	-
	Autorizado	-	-	-	-	-	-	-	-	-	-	-	-
	Ejercido	-	3,968.80	28,630.79	-	-	-	-	-	-	-	-	31,999.59
	Disponible	-	3,968.80	28,630.79	-	-	-	-	-	-	-	-	31,999.59
30000	SERVICIOS GENERALES	-	-	-	-	-	-	-	-	-	-	-	-
	Autorizado	-	-	-	-	-	-	-	-	-	-	-	-
	Ejercido	281,044.70	363,044.05	1,081,249.02	-	-	-	-	-	-	-	-	1,726,337.77
	Disponible	281,044.70	363,044.05	1,081,249.02	-	-	-	-	-	-	-	-	1,726,337.77
31101	Energía eléctrica	-	-	-	-	-	-	-	-	-	-	-	-
	Autorizado	-	-	-	-	-	-	-	-	-	-	-	-
	Ejercido	-	-	-	-	-	-	-	-	-	-	-	-
	Disponible	-	-	-	-	-	-	-	-	-	-	-	-
31301	Agua	-	-	-	-	-	-	-	-	-	-	-	-
	Autorizado	-	-	-	-	-	-	-	-	-	-	-	-
	Ejercido	-	-	-	-	-	-	-	-	-	-	-	-
	Disponible	-	-	-	-	-	-	-	-	-	-	-	-
31401	Telefonía tradicional	-	-	-	-	-	-	-	-	-	-	-	-
	Autorizado	-	-	-	-	-	-	-	-	-	-	-	-
	Ejercido	-	-	-	-	-	-	-	-	-	-	-	-
	Disponible	-	-	-	-	-	-	-	-	-	-	-	-
31501	Telefonía celular	-	-	-	-	-	-	-	-	-	-	-	-
	Autorizado	-	-	-	-	-	-	-	-	-	-	-	-
	Ejercido	-	-	-	-	-	-	-	-	-	-	-	-
	Disponible	-	-	-	-	-	-	-	-	-	-	-	-
31701	Servicios de acceso de internet, redes y preses. De intern.	-	-	-	-	-	-	-	-	-	-	-	-
	Autorizado	-	-	-	-	-	-	-	-	-	-	-	-
	Ejercido	1,048.00	23,388.00	21,579.00	-	-	-	-	-	-	-	-	46,015.00
	Disponible	1,048.00	23,388.00	21,579.00	-	-	-	-	-	-	-	-	46,015.00
31801	Servicios postales y telegráficos	-	-	-	-	-	-	-	-	-	-	-	-
	Autorizado	-	-	-	-	-	-	-	-	-	-	-	-
	Ejercido	-	2,057.33	856.26	-	-	-	-	-	-	-	-	2,913.59
	Disponible	-	2,057.33	856.26	-	-	-	-	-	-	-	-	2,913.59
31901	Servicios integrales y otros servicios	-	-	-	-	-	-	-	-	-	-	-	-
	Autorizado	-	-	-	-	-	-	-	-	-	-	-	-
	Ejercido	-	-	-	-	-	-	-	-	-	-	-	-
	Disponible	-	-	-	-	-	-	-	-	-	-	-	-
32101	Arrendamiento de edificios	-	-	-	-	-	-	-	-	-	-	-	-
	Autorizado	-	-	-	-	-	-	-	-	-	-	-	-
	Ejercido	-	2,057.33	-	-	-	-	-	-	-	-	-	2,057.33
	Disponible	-	2,057.33	-	-	-	-	-	-	-	-	-	2,057.33
32201	Arrendamiento de edificios	-	-	-	-	-	-	-	-	-	-	-	-
	Autorizado	-	-	-	-	-	-	-	-	-	-	-	-
	Ejercido	-	-	-	-	-	-	-	-	-	-	-	-
	Disponible	-	-	-	-	-	-	-	-	-	-	-	-
32301	Arrendamiento de mobiliario y eq. De admiñ., educac. Y recreat.	-	-	-	-	-	-	-	-	-	-	-	-
	Autorizado	-	-	-	-	-	-	-	-	-	-	-	-
	Ejercido	-	10,440.00	2,349.00	-	-	-	-	-	-	-	-	12,789.00
	Disponible	-	10,440.00	2,349.00	-	-	-	-	-	-	-	-	12,789.00

COMPARATIVO MENSUAL DEL EJERCICIO DEL RECURSO
FEDERAL Y ESTATAL

ANEXO 3

CUENTA	CONCEPTO	ENERO	FEBRERO	MARZO	ABRIL	MAYO	JUNIO	AGOSTO	SEPTIEMBRE	OCTUBRE	NOVIEMBRE	DICIEMBRE	ACUMULADO ANUAL
32903	Arrendamiento de equipo de transporte												
	Autorizado												
	Ejercido												
	Disponibles												
32901	Arrendamiento de maq., otros eqps. y herramientas												
	Autorizado												
	Ejercido												
	Disponibles												
32701	Arrendamiento de activos intangibles												
	Autorizado												
	Ejercido		938.44										938.44
	Disponibles		938.44										938.44
32903	Otros arrendamientos												
	Autorizado												
	Ejercido		12,180.00	1,392.00									13,572.00
	Disponibles		12,180.00	1,392.00									13,572.00
33101	Servicios legales, de contabilidad, auditoría y relacionados												
	Autorizado												
	Ejercido			43,145.00									43,145.00
	Disponibles			43,145.00									43,145.00
33104	Servicios legales, de contabilidad, auditoría y relacionados												
	Autorizado												
	Ejercido												
	Disponibles												
33201	Servs. de diseño, arq., ing. y otros relacionados												
	Autorizado												
	Ejercido												
	Disponibles												
33301	Servicio de consultoría admnistr. procesos, metas y en TIC's												
	Autorizado												
	Ejercido	3,616.00	80,634.75										84,250.75
	Disponibles	3,616.00	80,634.75										84,250.75
33303	Servicios Relacionados con Certificación de Procesos												
	Autorizado												
	Ejercido												
	Disponibles												
33401	Servicios de capacitación												
	Autorizado												
	Ejercido												
	Disponibles												
33503	Servs. De Investigación y sus												
	Autorizado												
	Ejercido			440,254.14									440,254.14
	Disponibles			440,254.14									440,254.14
33602	Servicio de apoyo admnistr. traf. fotocop. e impres.												
	Autorizado												
	Ejercido			10.00									10.00
	Disponibles			10.00									10.00
33603	Servicio de apoyo admnistr. traf. fotocop. e impres.												
	Autorizado												
	Ejercido												
	Disponibles												
33804	Impresión y elaboración de material informativo derivado de la operación y administración de las dependencias y unidades												
	Autorizado												
	Ejercido												
	Disponibles												
33605	Servicio de apoyo admnistr. traf. fotocop. e impres.												
	Autorizado												
	Ejercido												
	Disponibles												
33801	Servicio de vigilancia												
	Autorizado												
	Ejercido												
	Disponibles												
33801	Servs. Proct. Control Y Medicos integrales												
	Autorizado												
	Ejercido			208,677.04									208,677.04
	Disponibles			208,677.04									208,677.04
33993	Servs. Proct. Control Y Medicos integrales												
	Autorizado												
	Ejercido												
	Disponibles												
34101	Servicio financieros y bancarios												
	Autorizado												
	Ejercido	2,362.61	933.60	1,980.12									5,276.33
	Disponibles	2,362.61	933.60	1,980.12									5,276.33
34301	Servs. De Incaud. Fretado y control de v.												
	Autorizado												
	Ejercido												
	Disponibles												

COMPARATIVO MENSUAL DEL EJERCICIO DEL RECURSO
FEDERAL Y ESTATAL
ANEXO 3

CUENTA	CONCEPTO	ENERO	FEBRERO	MARZO	ABRIL	MAYO	JULIO	AGOSTO	SEPTIEMBRE	OCTUBRE	NOVIEMBRE	DICIEMBRE	ACUMULADO ANUAL
34401	Autorizado	-	-	-	-	-	-	-	-	-	-	-	-
	Ejercido	-	-	-	-	-	-	-	-	-	-	-	-
	Disponibles	-	-	-	-	-	-	-	-	-	-	-	-
34501	Autorizado	-	-	-	-	-	-	-	-	-	-	-	-
	Ejercido	-	-	-	-	-	-	-	-	-	-	-	-
	Disponibles	-	-	-	-	-	-	-	-	-	-	-	-
34701	Autorizado	-	-	-	-	-	-	-	-	-	-	-	-
	Ejercido	-	-	-	-	-	-	-	-	-	-	-	-
	Disponibles	-	-	-	-	-	-	-	-	-	-	-	-
34801	Autorizado	-	-	-	-	-	-	-	-	-	-	-	-
	Ejercido	-	-	-	-	-	-	-	-	-	-	-	-
	Disponibles	-	-	-	-	-	-	-	-	-	-	-	-
35101	Autorizado	-	-	-	-	-	-	-	-	-	-	-	-
	Ejercido	1,301.87	1,759.57	2,109.72	-	-	-	-	-	-	-	-	5,251.16
	Disponibles	1,301.87	1,759.57	2,109.72	-	-	-	-	-	-	-	-	5,251.16
35201	Autorizado	-	-	-	-	-	-	-	-	-	-	-	-
	Ejercido	42,916.00	-	4,870.84	-	-	-	-	-	-	-	-	47,786.84
	Disponibles	42,916.00	-	4,870.84	-	-	-	-	-	-	-	-	47,786.84
35301	Autorizado	-	-	-	-	-	-	-	-	-	-	-	-
	Ejercido	-	-	-	-	-	-	-	-	-	-	-	-
	Disponibles	-	-	-	-	-	-	-	-	-	-	-	-
35401	Autorizado	-	-	-	-	-	-	-	-	-	-	-	-
	Ejercido	-	1,588.00	-	-	-	-	-	-	-	-	-	1,588.00
	Disponibles	-	1,588.00	-	-	-	-	-	-	-	-	-	1,588.00
35501	Autorizado	-	-	-	-	-	-	-	-	-	-	-	-
	Ejercido	-	-	-	-	-	-	-	-	-	-	-	-
	Disponibles	-	-	-	-	-	-	-	-	-	-	-	-
35701	Autorizado	-	-	-	-	-	-	-	-	-	-	-	-
	Ejercido	-	9,532.73	7,878.96	-	-	-	-	-	-	-	-	17,411.69
	Disponibles	-	9,532.73	7,878.96	-	-	-	-	-	-	-	-	17,411.69
35801	Autorizado	-	-	-	-	-	-	-	-	-	-	-	-
	Ejercido	-	2,155.22	1,600.00	-	-	-	-	-	-	-	-	3,755.22
	Disponibles	-	2,155.22	1,600.00	-	-	-	-	-	-	-	-	3,755.22
35901	Autorizado	-	-	-	-	-	-	-	-	-	-	-	-
	Ejercido	-	-	238,057.89	-	-	-	-	-	-	-	-	238,057.89
	Disponibles	-	-	238,057.89	-	-	-	-	-	-	-	-	238,057.89
36201	Autorizado	-	-	-	-	-	-	-	-	-	-	-	-
	Ejercido	-	16,741.50	53,513.12	-	-	-	-	-	-	-	-	70,254.62
	Disponibles	-	16,741.50	53,513.12	-	-	-	-	-	-	-	-	70,254.62
37104	Autorizado	-	-	-	-	-	-	-	-	-	-	-	-
	Ejercido	-	-	-	-	-	-	-	-	-	-	-	-
	Disponibles	-	-	-	-	-	-	-	-	-	-	-	-
37204	Autorizado	-	-	-	-	-	-	-	-	-	-	-	-
	Ejercido	-	-	-	-	-	-	-	-	-	-	-	-
	Disponibles	-	-	-	-	-	-	-	-	-	-	-	-
37401	Autorizado	-	-	-	-	-	-	-	-	-	-	-	-
	Ejercido	-	-	-	-	-	-	-	-	-	-	-	-
	Disponibles	-	-	-	-	-	-	-	-	-	-	-	-
37504	Autorizado	-	-	-	-	-	-	-	-	-	-	-	-
	Ejercido	-	-	-	-	-	-	-	-	-	-	-	-
	Disponibles	-	-	-	-	-	-	-	-	-	-	-	-

COMPARATIVO MENSUAL DEL EJERCICIO DEL RECURSO
FEDERAL Y ESTATAL
ANEXO 3

CUENTA	CONCEPTO	ENERO	FEBRERO	MARZO	ABRIL	MAYO	JULIO	AGOSTO	SEPTIEMBRE	OCTUBRE	NOVIEMBRE	DECIEMBRE	ACUMULADO ANUAL
37601	Ejercido	500.00	-	-	-	-	-	-	-	-	-	-	2,720.00
	Disponibles	-	500.00	2,220.00	-	-	-	-	-	-	-	-	2,720.00
	Servicios integrados de traslado y viáticos	500.00	-	-	-	-	-	-	-	-	-	-	-
	Autorizado	-	-	-	-	-	-	-	-	-	-	-	-
37601	Ejercido	-	-	-	-	-	-	-	-	-	-	-	-
	Disponibles	-	-	-	-	-	-	-	-	-	-	-	-
	Otros servicios de traslado y hospedaje	-	-	-	-	-	-	-	-	-	-	-	-
	Autorizado	-	-	-	-	-	-	-	-	-	-	-	-
38102	Ejercido	-	-	-	-	-	-	-	-	-	-	-	-
	Disponibles	-	-	-	-	-	-	-	-	-	-	-	-
	Costos operativos	-	-	-	-	-	-	-	-	-	-	-	-
	Autorizado	-	-	-	-	-	-	-	-	-	-	-	-
38201	Ejercido	-	-	-	-	-	-	-	-	-	-	-	-
	Disponibles	-	-	-	-	-	-	-	-	-	-	-	-
	Costos de orden social y cultural	-	-	-	-	-	-	-	-	-	-	-	-
	Autorizado	-	-	-	-	-	-	-	-	-	-	-	-
38301	Ejercido	-	15,246.62	11,113.60	-	-	-	-	-	-	-	-	27,360.22
	Disponibles	-	-	-	-	-	-	-	-	-	-	-	-
	Congresos y convenciones	-	15,246.62	11,113.60	-	-	-	-	-	-	-	-	27,360.22
	Autorizado	-	-	-	-	-	-	-	-	-	-	-	-
38501	Ejercido	-	-	-	-	-	-	-	-	-	-	-	-
	Disponibles	-	-	-	-	-	-	-	-	-	-	-	-
	Gastos de representación	-	-	-	-	-	-	-	-	-	-	-	-
	Autorizado	-	-	-	-	-	-	-	-	-	-	-	-
39101	Ejercido	-	-	-	-	-	-	-	-	-	-	-	-
	Disponibles	-	-	-	-	-	-	-	-	-	-	-	-
	Servicios funerarios y de exequios	-	-	-	-	-	-	-	-	-	-	-	-
	Autorizado	-	-	-	-	-	-	-	-	-	-	-	-
39801	Ejercido	-	-	-	-	-	-	-	-	-	-	-	-
	Disponibles	-	-	-	-	-	-	-	-	-	-	-	-
	Impuesto sobre nómina	-	-	-	-	-	-	-	-	-	-	-	-
	Autorizado	-	-	-	-	-	-	-	-	-	-	-	-
39203	Ejercido	-	-	-	-	-	-	-	-	-	-	-	-
	Disponibles	-	-	-	-	-	-	-	-	-	-	-	-
	Impuestos y derechos	-	-	-	-	-	-	-	-	-	-	-	-
	Autorizado	-	-	-	-	-	-	-	-	-	-	-	-
39901	Ejercido	2778	-	-	-	-	-	-	-	-	-	-	2778
	Disponibles	-	-	-	-	-	-	-	-	-	-	-	-
	Requis, multas, accesorios y actualizaciones	2778	-	-	-	-	-	-	-	-	-	-	2778
	Autorizado	-	-	-	-	-	-	-	-	-	-	-	-
39602	Ejercido	-	-	-	-	-	-	-	-	-	-	-	-
	Disponibles	-	-	-	-	-	-	-	-	-	-	-	-
	Costos justos por responsabilidades	-	-	-	-	-	-	-	-	-	-	-	-
	Autorizado	-	-	-	-	-	-	-	-	-	-	-	-
39801	Ejercido	-	-	-	-	-	-	-	-	-	-	-	-
	Disponibles	-	-	-	-	-	-	-	-	-	-	-	-
	Impuesto sobre nómina	-	-	-	-	-	-	-	-	-	-	-	-
	Autorizado	-	-	-	-	-	-	-	-	-	-	-	-
39907	Ejercido	202,528.00	64,547.00	-	-	-	-	-	-	-	-	-	267,075.00
	Disponibles	-	-	-	-	-	-	-	-	-	-	-	-
	Otros servicios generales	202,528.00	64,547.00	-	-	-	-	-	-	-	-	-	267,075.00
	Autorizado	-	-	-	-	-	-	-	-	-	-	-	-
	Disponibles	-	-	-	-	-	-	-	-	-	-	-	-

ING. RAUL MARTINEZ HERNANDEZ
RECTOR

MC. LAURA O. ZERMENO CASAS
DIRECTORA DE ADMINISTRACIÓN Y FINANZAS




Universidad Tecnológica de Torreón
Organismo Público Descentralizado del Gobierno del Estado de Coahuila

RESUMEN DEL EJERCICIO DEL RECURSO

ANEXO 3

Del 01 al 31 de Marzo de 2018

CONCEPTO	SUBCUENTA	PARCIAL	IMPORTE TOTAL	NOTAS
PRESUPUESTO AUTORIZADO	NA	19,791,964.32	19,791,964.32	N/A
PRESUPUESTO RADICADO	FEDERAL	11,365,894.00	19,791,964.32	N/A
	ESTATAL	8,426,070.32		
PRESUPUESTO EJERCIDO	FEDERAL	9,105,644.45	15,308,551.66	N/A
	ESTATAL	6,202,907.21		
PRESUPUESTO COMPROMETIDO	AGUINALDO	1,556,832.68	1,556,832.68	N/A
PRESUPUESTO EJERCIDO CON ECONOMIAS	NA			N/A
PRESUPUESTO POR EJERCER	NA	NA	4,483,412.66	B
			16,865,384.34	EJERCIDO EN OPERACIÓN DURANTE EL 2018


MC. LAURA OFELIA ZERMEÑO CASAS
DIR. DE ADMON. Y FINANZAS


ING. RAUL MARTINEZ HERNANDEZ
RECTOR



Del 01 al 31 de Marzo de 2018

1.- ADEUDO ESTATAL DEL MES

	MES	ACUMULADO DE 2017	ACUMULADO TOTAL
SUBSIDIO ORDINARIO	705,436.00	2,382,974.68	122,759,192.87
FAC	-	-	14,104,208.00