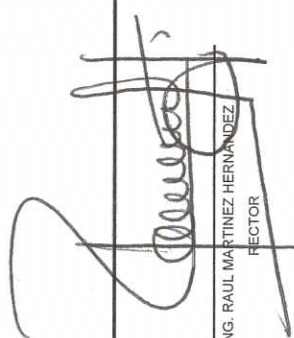



# Universidad Tecnológica de Torreón

Estado de Situación Financiera  
al 28 de Febrero del 2018

ACTIVO		PASIVO	
<b>ACTIVO CIRCULANTE</b>		<b>PASIVO CIRCULANTE</b>	
EFFECTIVO Y EQUIVALENTES	16,062,226.16	CUENTAS POR PAGAR A CORTO PLAZO	1,597,794.61
DERECHOS A RECIBIR EFECTIVO O EQUIVALENTES	40,981,026.25	DOCUMENTOS POR PAGAR A CORTO PLAZO	-
DERECHOS A RECIBIR BIENES O SERVICIOS	-	PORCIÓN A CORTO PLAZO DE LA DEUDA PÚBLICA A LARGO PLAZO	-
INVENTARIOS	-	TÍTULOS Y VALORES A CORTO PLAZO	-
ALMACENES	330,863.76	PASTIVOS DIFERIDOS A CORTO PLAZO	-
ESTIMACIÓN POR PÉRDIDA O DETERIORO DE ACTIVOS CIRCULANTES	-	FONDOS Y BIENES DE TERCEROS EN GARANTÍA Y/O ADMINISTRACIÓN A CORTO PLAZO	-
OTROS ACTIVOS CIRCULANTES	100,357.00	PROVISIONES A CORTO PLAZO	1,016,301.74
<b>Total de Activos Circulantes</b>	<b>57,474,473.17</b>	OTROS PASIVOS A CORTO PLAZO	<b>2,614,096.35</b>
ACTIVO NO CIRCULANTE		<b>Total de Pasivos Circulantes</b>	
INVERSIONES FINANCIERAS A LARGO PLAZO	-	PASIVO NO CIRCULANTE	
DERECHOS A RECIBIR EFECTIVO O EQUIVALENTES A LARGO PLAZO	96,937,621.19	CUENTAS POR PAGAR A LARGO PLAZO	-
BIENES INMUEBLES, INFRAESTRUCTURA Y CONSTRUCCIONES EN PROCESO	110,844,568.01	DOCUMENTOS POR PAGAR A LARGO PLAZO	-
BIENES MUEBLES	123,112,323.81	DEUDA PÚBLICA A LARGO PLAZO	-
ACTIVOS INTANGIBLES	3,019,731.65	PASTIVOS DIFERIDOS A LARGO PLAZO	-
DEPRECIACIÓN, DETERIORO Y AMORTIZACIÓN ACUMULADA DE BIENES	(18,831,895.35)	FONDOS Y BIENES DE TERCEROS EN GARANTÍA Y/O ADMINISTRACIÓN A LARGO PLAZO	-
ACTIVOS DIFERIDOS	-	PROVISIONES A LARGO PLAZO	1,956,435.00
ESTIMACIÓN POR PÉRDIDA O DETERIORO DE ACTIVOS NO CIRCULANTES	-	<b>Total de Pasivos No Circulantes</b>	<b>1,956,435.00</b>
OTROS ACTIVOS NO CIRCULANTES	-	<b>Total de Pasivos</b>	<b>4,570,531.35</b>
<b>Total de Activos No Circulantes</b>	<b>315,082,349.31</b>		
<b>Total de Activos</b>	<b>372,556,822.48</b>	<b>HACIENDA PÚBLICA/ PATRIMONIO</b>	
		<b>HACIENDA PÚBLICA/PATRIMONIO CONTRIBUIDO</b>	
		APORTACIONES	-
		REVALUACIONES AL PATRIMONIO	-
		DONACIÓN AL CAPITAL	-
		<b>HACIENDA PÚBLICA /PATRIMONIO GENERADO</b>	<b>367,986,291.13</b>
		RESULTADOS DEL EJERCICIO (AHORRO/ DESAHORRO)	6,617,984.79
		RESULTADOS DE EJERCICIOS ANTERIORES	84,458,593.02
		REVALUOS	(42,046.32)
		MODIFICACIONES AL PATRIMONIO	147,168,161.46
		REVALUOS	129,783,598.18
		<b>EXCESO O INSUFICIENCIA EN LA ACTUALIZACIÓN DE LA HACIENDA PÚBLICA / PATRIMONIO</b>	-
		RESULTADO POR POSICIÓN MONETARIA	-
		RESULTADO POR TENENCIA DE ACTIVOS NO MONETARIOS	-
		<b>Total Hacienda Pública /Patrimonio</b>	<b>367,986,291.13</b>
		<b>Total de Pasivo y Hacienda Pública /Patrimonio</b>	<b>372,556,822.48</b>

  
 ING. RAUL MARTINEZ HERNANDEZ  
 RECTOR

  
 MC. LAURA O. FIERMEO CASAS  
 DIRECTORA DE ADMINISTRACIÓN Y FINANZAS

  
 CP. FLORENTINO LOBATOS PEÑA  
 JEFE DE DEPARTAMENTO DE CONTABILIDAD

# Universidad Tecnológica de Torreón


COAHUILA DE ZARAGOZA


Estado de Actividades

Del 01 al 28 de Febrero de 2018

2018

<b>INGRESOS Y OTROS BENEFICIOS</b>	
<b>INGRESOS DE GESTIÓN</b>	<b>1,396,079.98</b>
OTROS APROVECHAMIENTOS	310.00
INGRESOS POR VENTA DE BIENES Y SERVICIOS	1,395,769.98
<b>PARTICIPACIONES, APORTACIONES, TRANSFERENCIAS, ASIGNACIONES, SUBSIDIOS Y OTRAS AYUDAS</b>	<b>9,970,275.66</b>
CONVENIO	9,970,275.66
<b>OTROS INGRESOS Y BENEFICIOS</b>	<b>16,961.28</b>
INGRESOS FINANCIEROS	16,961.28
<b>Total de Ingresos y Otros Beneficios</b>	<b>11,383,316.92</b>
<b>GASTOS Y OTRAS PÉRDIDAS</b>	
<b>GASTOS DE FUNCIONAMIENTO</b>	<b>6,687,095.20</b>
SERVICIOS PERSONALES	5,248,828.61
MATERIALES Y SUMINISTROS	103,968.99
SERVICIOS GENERALES	1,334,297.60
TRANSFERENCIAS, ASIGNACIONES, SUBSIDIOS Y OTRAS AYUDAS	-
PARTICIPACIONES Y APORTACIONES	-
INTERESES, COMISIONES Y OTROS GASTOS DE LA DEUDA PÚBLICA	-
OTROS GASTOS Y PÉRDIDAS EXTRAORDINARIAS	-
Inversión Pública	-
<b>Total de Gastos y otras Pérdidas</b>	<b>6,687,095.20</b>
<b>Resultado del Ejercicio (Ahorro/Desahorro)</b>	<b>4,696,221.72</b>

  
 ING. RAUL MARTINEZ HERNANDEZ  
 RECTOR

  
 M.C. LAURA O. ZERMEÑO CASAS  
 DIRECTORA DE ADMINISTRACION Y FINANZAS

  
 CP. FLORENTINO LOBATOS PEÑA  
 JEFE DE DEPARTAMENTO DE CONTABILIDAD



Universidad Tecnológica de Torreón

Universidad Tecnológica de Torreón  
Estado de Variación en la Hacienda Pública  
Del 01 al 28 de Febrero del 2018

Concepto	Hacienda Pública/Patrimonio Contribuido	Hacienda Pública/Patrimonio Generado de Ejercicios Anteriores	Hacienda Pública/Patrimonio Generado del Ejercicio	Ajustes por Cambios de Valor	TOTAL
<b>Rectificaciones de Resultados de Ejercicios Anteriores</b>	-	<b>129,963,888</b>	<b>-180,290</b>	-	<b>129,783,598.18</b>
<b>Patrimonio Neto Inicial Ajustado del Ejercicio</b>	-	-	-	-	-
Aportaciones	-	-	-	-	-
Donaciones de Capital	-	-	-	-	-
Actualización de la Hacienda Pública/Patrimonio	-	-	-	-	-
<b>Variaciones de la Hacienda Pública/Patrimonio Neto del Ejercicio</b>	-	<b>228,491,547.40</b>	<b>3,115,504.74</b>	-	<b>231,607,052.14</b>
Resultados del Ejercicio (Ahorro/Desahorro)	-	-	3,115,505	-	3,115,504.74
Resultados de Ejercicios Anteriores	-	81,343,088	-	-	81,343,088.28
Revaluos	-	-19,702	-	-	19,702.34
Reservas	-	147,168,161	-	-	147,168,161.46
<b>Hacienda Pública/Patrimonio Neto Final del Ejercicio 2016</b>	-	<b>358,455,435.51</b>	<b>3,115,504.74</b>	-	<b>361,570,940.25</b>
<b>Cambios en la Hacienda Pública/Patrimonio Neto del Ejercicio 2017</b>	-	-	-	-	-
Aportaciones	-	-	-	-	-
Donaciones de Capital	-	-	-	-	-
Actualización de la Hacienda Pública/Patrimonio EVHP-01	-	-	-	-	-
<b>Variaciones de la Hacienda Pública/Patrimonio Neto del Ejercicio 2017</b>	-	<b>3,093,160.76</b>	<b>3,502,480.05</b>	-	<b>6,595,640.81</b>
Resultados del Ejercicio (Ahorro/Desahorro)	-	-	3,502,480	-	3,502,480.05
Resultados de Ejercicios Anteriores	-	3,115,504.74	-	-	3,115,504.74
Revaluos EVHP-02	-	-22,344	-	-	22,343.98
Reservas	-	0	-	-	-
<b>Saldo Neto en la Hacienda Pública / Patrimonio 2017</b>	-	<b>361,548,596.27</b>	<b>6,437,694.86</b>	-	<b>367,986,291.13</b>

Bajo protesta de decir verdad declaramos que los Estados Financieros y sus INBITAS son razonablemente correctos y responsabilidad del emisor

ING. RAUL MARTINEZ HERNANDEZ  
RECTOR

CP. FLORENTINO LOBATOS PEÑA  
JEFE DE DEPARTAMENTO DE CONTABILIDAD

MC. LAURA O. ZERMEÑO CASAS  
DIRECTORA DE ADMINISTRACION Y FINANZAS



Estado de Flujos de Efectivo  
Del 01 al 28 de Febrero de 2018

**Flujos de Efectivo de las Actividades de Gestión**

<b>ORIGEN</b>	<b>11,383,316.92</b>
Otros Aprovechamientos	310.00
Ingresos por Venta de Bienes y Servicios Producidos en Establecimientos del Gobierno	1,395,769.98
<b>Participaciones y Aportaciones</b>	
Aportaciones	9,970,275.66
<b>Otros Ingresos y Beneficios</b>	<b>16,961.28</b>
<b>APLICACIÓN</b>	<b>6,687,095.20</b>
Servicios personales	5,248,828.61
Materiales y Suministros	103,968.99
Servicios Generales	1,334,297.60
<b>Flujos Netos de Efectivo por Actividades de Operación</b>	<b>4,696,221.72</b>

**Flujo de Efectivo de las Actividades de Inversión**

<b>ORIGEN</b>	
otras	
<b>APLICACIÓN</b>	
Bienes Inmuebles y Muebles	744,594.74
otras	
<b>Flujo Neto de Efectivo por Actividades de Inversión</b>	<b>(744,594.74)</b>

**Flujo de Efectivo de las Actividades de Financiamiento**

<b>ORIGEN</b>	<b>1,290,930.99</b>
Endeudamiento Neto	
Interno	
Externo	
Incremento de Otros Pasivos	1,290,930.99
Disminución de Activos Financieros	
<b>APLICACIÓN</b>	<b>1,845,905.98</b>
Incremento de Activos Financieros	149,209.35
Servicios de la Deuda	
Interna	
Externa	
Disminución de Otros pasivos	1,696,696.63
<b>Flujo Neto de Efectivo por Actividades de Financiamiento</b>	<b>(554,974.99)</b>

**Incremento/Disminución Neta en el Efectivo y Equivalentes al Efectivo**

<b>Incremento/Disminución Neta en el Efectivo y Equivalentes al Efectivo</b>	<b>3,396,651.99</b>
Efectivo y Equivalentes al Efectivo al Inicio del Ejercicio	12,665,574.17
Efectivo y Equivalentes al Efectivo al Final del Ejercicio	16,062,226.16

  
ING. RAU MARTINEZ HERNANDEZ  
RECTOR

  
MC. LAURA O. ZERMENO CASAS  
DIRECTORA DE ADMINISTRACIÓN Y FINANZAS

  
CP. FLORENTINO LOBATOS PEÑA  
JEFE DE DEPARTAMENTO DE CONTABILIDAD





BALANZA DE COMPROBACION  
Del 01 al 28 de Febrero del 2018

CUENTA	CONCEPTO	SALDO INICIAL		MOVIMIENTO DEL MES		SALDO FINAL	
		DEUDOR	ACREEDOR	DEUDOR	ACREEDOR	DEUDOR	ACREEDOR
1000	ACTIVO	368,333,278.15	-	243,569,240.77	239,345,696.44	372,556,822.48	-
1100	ACTIVO CIRCULANTE	53,995,523.58	-	242,824,646.03	239,345,696.44	57,474,473.17	-
1110	EFFECTIVO Y EQUIVALENTES	12,665,574.17	-	231,210,050.69	227,813,398.70	16,062,226.16	-
1111	EFFECTIVO	20,000.00	-	-	-	20,000.00	-
1111-2	Fondos Fijos de Caja	20,000.00	-	-	-	20,000.00	-
1111-2-08	Fondos Fijos de Caja - EMPLEADOS	20,000.00	-	-	-	20,000.00	-
1111-2-08-01164	KARINA BERENICE HERNANDEZ MAURICIO	20,000.00	-	-	-	20,000.00	-
1112	BANCOS/TESORERÍA	5,038,574.17	-	129,337,050.69	123,061,398.70	11,314,226.16	-
1112-1	Bancos Moneda Nacional	5,038,574.17	-	129,337,050.69	123,061,398.70	11,314,226.16	-
1112-1-05	Bancos Moneda Nacional - CUENTAS BANCARIAS	5,038,574.17	-	129,337,050.69	123,061,398.70	11,314,226.16	-
1112-1-05-00001	BANORTE 192018803	50,549.31	-	9,125,284.13	9,125,050.88	50,782.56	-
1112-1-05-00002	BANORTE 192018781	12,337.95	-	370,000.00	370,005.80	12,332.15	-
1112-1-05-00003	BANORTE 192019095	233,458.33	-	38,164,534.45	38,116,337.33	281,655.45	-
1112-1-05-00005	BANORTE 192022886	51,207.86	-	34,356,488.84	34,357,245.66	50,451.04	-
1112-1-05-00007	BANORTE 192036224	32,302.43	-	-	-	32,302.43	-
1112-1-05-00008	BANORTE 189361020	25,034.81	-	-	-	25,034.81	-
1112-1-05-00022	BANORTE 0192026466	50,602.41	-	4,253,628.76	4,253,263.25	50,967.92	-
1112-1-05-00023	BANORTE 0192021944	80,419.50	-	18,780,061.11	18,780,226.13	80,254.48	-
1112-1-05-00024	BANORTE 0698594067	50,233.90	-	12,760,811.74	12,760,290.00	50,755.64	-
1112-1-05-00030	BANORTE 083359567-8	20,006.69	-	-	290.00	19,716.69	-
1112-1-05-00031	BANORTE 084664078-3	5,355.92	-	-	5,355.92	-	-
1112-1-05-00047	BANORTE 0456126501	324.80	-	-	290.00	614.80	-
1112-1-05-00048	BANORTE 0463941261	1,011,307.98	-	-	-	1,011,307.98	-
1112-1-05-00052	BANORTE 0484445755	83,035.52	-	80,000.00	80,290.00	82,745.52	-
1112-1-05-00054	BANORTE 0489128923	253,657.66	-	275,476.00	270,060.70	259,072.96	-
1112-1-05-00056	BANORTE 0489133655	313,992.15	-	-	188,369.40	125,622.75	-
1112-1-05-00058	BANORTE 0308355482	456,008.53	-	-	266,817.17	189,191.36	-
1112-1-05-00059	BANORTE 0354248143	4,764.63	-	-	4,764.63	-	-
1112-1-05-00060	BANORTE 0361894089	299,710.00	-	-	-	299,710.00	-
1112-1-05-00061	BANORTE 0361892030	798,946.28	-	-	-	798,946.28	-
1112-1-05-00062	BANORTE 0361888855	290.00	-	290.00	-	-	-
1112-1-05-00063	BANORTE 0593480555	566,849.00	-	-	-	566,849.00	-
1112-1-05-00065	BANORTE 0593482148	542,164.25	-	3,864,445.66	2,969,294.60	1,437,315.31	-
1112-1-05-00066	BANORTE 0594306661	97,243.86	-	7,306,030.00	1,513,447.23	5,889,826.63	-
1114	INVERSIONES TEMPORALES (HASTA 3 MESES)	7,607,000.00	-	101,873,000.00	104,752,000.00	4,728,000.00	-
1114-1	Inversiones en Moneda Nacional CP	7,607,000.00	-	101,873,000.00	104,752,000.00	4,728,000.00	-
1114-1-05	Inversiones en Moneda Nacional CP - CUENTAS BANCARIAS	7,607,000.00	-	101,873,000.00	104,752,000.00	4,728,000.00	-
1114-1-05-00001	BANORTE 192018803	101,000.00	-	1,919,000.00	1,919,000.00	101,000.00	-
1114-1-05-00003	BANORTE 192019095	2,534,000.00	-	36,237,000.00	36,920,000.00	1,851,000.00	-
1114-1-05-00005	BANORTE 192022886	2,285,000.00	-	30,393,000.00	31,487,000.00	1,191,000.00	-
1114-1-05-00022	BANORTE 0192026466	160,000.00	-	3,040,000.00	3,040,000.00	160,000.00	-
1114-1-05-00023	BANORTE 0192021944	1,856,000.00	-	17,524,000.00	18,627,000.00	753,000.00	-
1114-1-05-00024	BANORTE 0698594067	671,000.00	-	12,760,000.00	12,759,000.00	672,000.00	-
1114-1-05-00048	BANORTE 0463941261	-	-	-	-	-	-
1120	DERECHOS A RECIBIR EFFECTIVO O EQUIVALENTES	40,831,816.90	-	11,614,586.64	11,465,377.29	40,981,026.25	-
1122	CUENTAS POR COBRAR A CORTO PLAZO	40,815,483.20	-	11,502,069.62	11,370,453.64	40,947,099.18	-
1122-1	Cuentas por Cobrar por Venta de Bienes y Prestación de Servicios -	40,815,483.20	-	136,023.98	4,408.00	40,947,099.18	-
1122-1-04	Cuentas por Cobrar por Venta de Bienes y Prestación de Servicios - CONTRIBUYENTES	40,815,483.20	-	136,023.98	4,408.00	40,947,099.18	-
1122-1-04-00047	GOBIERNO DEL ESTADO COAHUILA	40,791,355.20	-	-	-	40,791,355.20	-
1122-1-04-00122	LINCOLN ELECTRIC MAQUINAS S DE RL DE CV	-	-	25,520.00	-	25,520.00	-
1122-1-04-00127	UNIVERSIDAD AUTONOMA DE COAHUILA	-	-	-	-	-	-
1122-1-04-00189	ALBERTO CORDERO VALDEZ	-	-	2,552.00	1,856.00	696.00	-
1122-1-04-00190	PHRAC INTERNATIONAL S DE RL DE CV	-	-	2,552.00	2,552.00	-	-
1122-1-04-00191	ALICIA PEREZ SOTO	24,128.00	-	-	-	24,128.00	-
1122-1-04-00193	CEMEX OPERACIONES MEXICO SA DE CV	-	-	44,080.00	-	44,080.00	-
1122-1-04-00194	CAMARA NACIONAL DE LA INDUSTRIA DE LA TRANSFORMACION	-	-	19,140.00	-	19,140.00	-
1122-1-04-00195	EQUIPO AUTOMOTRIZ AMERICANA SA DE CV	-	-	42,179.98	-	42,179.98	-
1122-71	Ingresos por Venta de Servicios de Organismos Descentralizados	-	-	1,395,769.98	1,395,769.98	-	-
1122-71-02	Ingresos por Venta de Servicios de Organismos Descentralizados	-	-	1,395,769.98	1,395,769.98	-	-
1122-83	Convenios	-	-	9,970,275.66	9,970,275.66	-	-
1123	DEUDORES DIVERSOS POR COBRAR A CORTO PLAZO	16,333.70	-	112,207.02	94,613.65	33,927.07	-
1123-9	Otros Deudores Diversos por Cobrar a CP	16,333.70	-	112,207.02	94,613.65	33,927.07	-
1123-9-01	TARJETA DESPENSA	-	-	-	-	-	-
1123-9-01-08	TARJETA DESPENSA - EMPLEADOS	-	-	-	-	-	-
1123-9-01-08-00576	LORENA GUERRERO RESENDEZ	-	-	-	-	-	-
1123-9-2	GASTOS A COMPROBAR	12,606.92	-	106,460.51	90,889.65	28,177.78	-
1123-9-2-08	GASTOS A COMPROBAR - EMPLEADOS	12,606.92	-	106,460.51	90,889.65	28,177.78	-
1123-9-2-08-00012	MONICA HERRERA ACEVEDO	3,630.00	-	-	-	3,630.00	-
1123-9-2-08-00045	SILVIA YANETTE SERRANO VALENZUELA	-	-	3,038.40	1,250.00	1,788.40	-
1123-9-2-08-00050	CECILIA VITA TEVAR SANTACRUZ	-	-	700.00	-	700.00	-
1123-9-2-08-00055	LAURA OFELIA ZERMEÑO CASAS	200.00	-	-	200.00	-	-
1123-9-2-08-00188	GABRIELA BERLANGA REYES	-	-	1,890.00	-	1,890.00	-
1123-9-2-08-00262	GABRIEL CERVANTES GONZALEZ	-	-	1,361.00	1,361.00	-	-
1123-9-2-08-00359	NORMA PATRICIA MOTA GARCIA	-	-	-	-	-	-
1123-9-2-08-00411	JAIME ESCOBEDO FLORES	-	-	6,811.00	4,966.13	1,844.87	-
1123-9-2-08-00574	VERONICA VEGA ORTIZ	-	-	1,050.00	1,050.00	-	-
1123-9-2-08-00721	CECILIA SALAS HERNANDEZ	-	-	-	-	-	-
1123-9-2-08-00778	SAMANTHA DE LA ROSA MORALES	150.00	-	-	150.00	-	-
1123-9-2-08-00798	PEDRO DI-BELLA PUENTES	5,955.43	-	62,930.00	66,509.36	2,376.07	-
1123-9-2-08-00870	ROGELIO MARTINEZ MOJICA	-	-	4,086.21	3,986.21	100.00	-
1123-9-2-08-00930	FLORENTINO LOBATOS PEÑA	1,335.59	-	-	1,335.59	-	-
1123-9-2-08-01062	MARIA GUADALUPE TORRES LIMON	-	-	1,100.00	1,100.00	-	-
1123-9-2-08-01071	AUSTREBERTO PAVEL VIDAL CABALLERO	-	-	1,000.00	1,000.00	-	-
1123-9-2-08-01165	ALVARO NAVA GUALAJARA	1,335.90	-	11,523.90	7,981.36	4,878.44	-
1123-9-2-08-01175	ILSE PAMELA GALLEGOS DE LEON	-	-	8,970.00	-	8,970.00	-
1123-9-2-08-01197	ARMANDO SOSA SANTOY	-	-	2,000.00	-	2,000.00	-
1123-9-6	CONTRIBUCIONES POR RECUPERAR	3,726.78	-	5,746.51	3,724.00	5,749.29	-
1123-9-6-1	SUBSIDIO AL EMPLEO	3,726.78	-	5,746.51	3,724.00	5,749.29	-
1124	INGRESOS POR RECUPERAR A CORTO PLAZO	-	-	310.00	310.00	-	-
1124-6	Deudores Fiscales en Parcialidades por Cobrar	-	-	310.00	310.00	-	-
1124-61	Otros Aprovechamientos	-	-	310.00	310.00	-	-
1124-61-09	Otros Aprovechamientos	-	-	310.00	310.00	-	-
1150	ALMACENES	397,775.51	-	8.70	66,920.45	330,863.76	-
1151	ALMACÉN DE MATERIALES Y SUMINISTROS DE CONSUMO	397,775.51	-	8.70	66,920.45	330,863.76	-





BALANZA DE COMPROBACION  
Del 01 al 28 de Febrero del 2018

CUENTA	CONCEPTO	SALDO INICIAL		MOVIMIENTO DEL MES		SALDO FINAL	
		DEUDOR	ACREEDOR	DEUDOR	ACREEDOR	DEUDOR	ACREEDOR
1151-1	Materiales de Administración, Emisión de Documentos y Artículos Oficiales	349,071.72	-	-	66,510.70	282,561.02	-
1151-1-00001	Materiales de Administración, Emisión de Documentos y Artículos Oficiales	349,071.72	-	-	66,510.70	282,561.02	-
1151-2	Alimentos y Utensilios	3,582.72	-	-	160.14	3,422.58	-
1151-2-00001	Alimentos y Utensilios	3,582.72	-	-	160.14	3,422.58	-
1151-4	Productos Químicos, Farmacéuticos y de Laboratorio	31,416.67	-	8.70	-	31,425.37	-
1151-4-00001	Productos Químicos, Farmacéuticos y de Laboratorio	31,416.67	-	8.70	-	31,425.37	-
1151-8	Herramientas, Refacciones y Accesorios Menores para Consumo	13,704.40	-	-	249.61	13,454.79	-
1151-8-00001	Herramientas, Refacciones y Accesorios Menores para Consumo	13,704.40	-	-	249.61	13,454.79	-
1190	OTROS ACTIVOS CIRCULANTES	100,357.00	-	-	-	100,357.00	-
1191	VALORES EN GARANTÍA	100,357.00	-	-	-	100,357.00	-
1191-2	Otros Valores en Garantía	100,357.00	-	-	-	100,357.00	-
1191-2-10	Otros Valores en Garantía - OTROS	100,357.00	-	-	-	100,357.00	-
1191-2-10-00015	COMISION FEDERAL DE ELECTRICIDAD	100,357.00	-	-	-	100,357.00	-
1200	ACTIVO NO CIRCULANTE	314,337,754.57	-	744,594.74	-	315,082,349.31	-
1220	DERECHOS A RECIBIR EFECTIVO O EQUIVALENTES A LARGO PLAZO	96,937,621.19	-	-	-	96,937,621.19	-
1221	DOCUMENTOS POR COBRAR A LARGO PLAZO	96,937,621.19	-	-	-	96,937,621.19	-
1221-1	Documentos por Cobrar a LP por Venta de Bienes y Prestación de Servicios	96,937,621.19	-	-	-	96,937,621.19	-
1221-1-04	documentos por cobrar a LP por venta de bienes y prestacion de servicios	96,937,621.19	-	-	-	96,937,621.19	-
1221-1-04-00047	GOBIERNO DEL ESTADO DE COAHUILA	96,935,811.19	-	-	-	96,935,811.19	-
1221-1-04-00141	ASOCIACION NACIONAL DE UNIVERSIDADES TECNOLOGICAS	1,810.00	-	-	-	1,810.00	-
1230	BIENES INMUEBLES, INFRAESTRUCTURA Y CONSTRUCCIONES EN PROCESO	110,099,973.27	-	744,594.74	-	110,844,568.01	-
1231	TERRENOS	10,975,658.82	-	-	-	10,975,658.82	-
1231-00001	Terrenos	10,975,658.82	-	-	-	10,975,658.82	-
1236	CONSTRUCCIONES EN PROCESO EN BIENES PROPIOS	-	-	360,722.40	-	360,722.40	-
1236-7	Instalaciones y Equipamiento en Construcciones en Proceso	-	-	360,722.40	-	360,722.40	-
1236-7-62701	INSTALACIONES Y OBRAS DE CONSTRUCCIÓN ESPECIALIZADA	-	-	360,722.40	-	360,722.40	-
1239	OTROS BIENES INMUEBLES	99,124,314.45	-	383,872.34	-	99,508,186.79	-
1239-00001	OTROS BIENES INMUEBLES	93,753,474.76	-	-	-	93,753,474.76	-
1239-58904	OTROS BIENES INMUEBLES	5,370,839.69	-	383,872.34	-	5,754,712.03	-
1240	BIENES MUEBLES	123,112,323.81	-	-	-	123,112,323.81	-
1241	MOBILIARIO Y EQUIPO DE ADMINISTRACIÓN	48,565,764.81	-	-	-	48,565,764.81	-
1241-1	Muebles de Oficina y Estantería	8,296,133.92	-	-	-	8,296,133.92	-
1241-1-00001	Muebles de Oficina y Estantería	6,685,650.45	-	-	-	6,685,650.45	-
1241-1-51101	MOBILIARIO	1,610,483.47	-	-	-	1,610,483.47	-
1241-2	Muebles, Excepto de Oficina y Estantería	3,818,613.85	-	-	-	3,818,613.85	-
1241-2-00001	Muebles, Excepto de Oficina y Estantería	3,818,613.85	-	-	-	3,818,613.85	-
1241-3	Equipo de Cómputo y de Tecnologías de la Información	35,659,352.86	-	-	-	35,659,352.86	-
1241-3-00001	Equipo de Cómputo y de Tecnologías de la Información	23,286,610.64	-	-	-	23,286,610.64	-
1241-3-51501	BIENES INFORMÁTICOS	12,372,742.22	-	-	-	12,372,742.22	-
1241-9	Otros Mobiliarios y Equipos de Administración	791,664.18	-	-	-	791,664.18	-
1241-9-00001	Otros Mobiliarios y Equipos de Administración	487,404.36	-	-	-	487,404.36	-
1241-9-51901	EQUIPO DE ADMINISTRACION	304,259.82	-	-	-	304,259.82	-
1242	MOBILIARIO Y EQUIPO EDUCACIONAL Y RECREATIVO	7,142,719.82	-	-	-	7,142,719.82	-
1242-1	Equipos y Aparatos Audiovisuales	1,074,418.64	-	-	-	1,074,418.64	-
1242-1-00001	Equipos y Aparatos Audiovisuales	580,511.82	-	-	-	580,511.82	-
1242-1-52101	EQUIPOS Y APARATOS AUDIOVISUALES	493,906.82	-	-	-	493,906.82	-
1242-2	Aparatos Deportivos	641,164.08	-	-	-	641,164.08	-
1242-2-00001	Aparatos Deportivos	116,800.00	-	-	-	116,800.00	-
1242-2-52201	APARATOS DEPORTIVOS	524,364.08	-	-	-	524,364.08	-
1242-3	Cámaras Fotoográficas y de Video	4,983,744.67	-	-	-	4,983,744.67	-
1242-3-00001	Cámaras Fotoográficas y de video	272,073.22	-	-	-	272,073.22	-
1242-3-52301	CÁMARAS FOTOGRAFICAS Y DE VIDEO	4,711,671.45	-	-	-	4,711,671.45	-
1242-9	Otro Mobiliario y Equipo Educativo y Recreativo	443,392.43	-	-	-	443,392.43	-
1242-9-00001	Otro Mobiliario y Equipo Educativo	39,833.24	-	-	-	39,833.24	-
1242-9-52901	OTRO MOBILIARIO Y EQUIPO EDUCACIONAL Y RECREATIVO	403,559.19	-	-	-	403,559.19	-
1243	EQUIPO E INSTRUMENTAL MÉDICO Y DE LABORATORIO	4,538,499.98	-	-	-	4,538,499.98	-
1243-1	Equipo Médico y de Laboratorio	4,358,269.74	-	-	-	4,358,269.74	-
1243-1-00001	Equipo Médico y de Laboratorio	437,395.40	-	-	-	437,395.40	-
1243-1-53101	EQUIPO MÉDICO Y DE LABORATORIO	3,920,874.34	-	-	-	3,920,874.34	-
1243-2	Instrumental Médico y de Laboratorio	180,230.24	-	-	-	180,230.24	-
1243-2-00001	Instrumental Médico y de Laboratorio	22,504.00	-	-	-	22,504.00	-
1243-2-53201	INSTRUMENTAL MEDICO Y DE LABORATORIO	157,726.24	-	-	-	157,726.24	-
1244	Vehículos y Equipo de Transporte	5,877,655.02	-	-	-	5,877,655.02	-
1244-1	VEHÍCULOS Y EQUIPO TERRESTRE	5,877,655.02	-	-	-	5,877,655.02	-
1244-1-00001	Vehículos y equipo terrestre	5,054,155.00	-	-	-	5,054,155.00	-
1244-1-54104	VEHICULOS Y EQUIPO TERRESTRE DESTINADOS A SERVICIOS ADMINISTRATIVOS.	823,500.02	-	-	-	823,500.02	-
1246	MAQUINARIA, OTROS EQUIPOS Y HERRAMIENTAS	56,278,459.95	-	-	-	56,278,459.95	-
1246-1	Maquinaria y Equipo Agropecuario	981,259.38	-	-	-	981,259.38	-
1246-1-00001	Maquinaria y Equipo Agropecuario	922,259.38	-	-	-	922,259.38	-
1246-1-56101	MAQUINARIA Y EQUIPO AGROPECUARIO	59,000.00	-	-	-	59,000.00	-
1246-2	Maquinaria y Equipo Industrial	42,333,786.00	-	-	-	42,333,786.00	-
1246-2-00001	Maquinaria y Equipo Industrial	41,833,934.80	-	-	-	41,833,934.80	-
1246-2-56201	MAQUINARIA Y EQUIPO INDUSTRIAL	499,851.20	-	-	-	499,851.20	-
1246-4	Sistemas de Aire Acondicionado, Calefacción y de Refrigeración Industrial y Comercial	4,504,241.58	-	-	-	4,504,241.58	-
1246-4-00001	Sistemas de Aire Acondicionado, Calefacción y de Refrigeración Industrial y Comercial	7,607.16	-	-	-	7,607.16	-
1246-4-56401	SISTEMAS DE AIRE ACONDICIONADO, CALEFACCIÓN Y DE REFRIGERACIÓN INDUSTRIAL Y COMERCIAL	4,496,634.42	-	-	-	4,496,634.42	-
1246-5	Equipo de Comunicación y Telecomunicación	1,633,491.83	-	-	-	1,633,491.83	-
1246-5-00001	Equipo de Comunicación y Telecomunicación	1,595,809.73	-	-	-	1,595,809.73	-
1246-5-56501	EQUIPOS Y APARATOS DE COMUNICACIONES Y TELECOMUNICACIONES	37,682.10	-	-	-	37,682.10	-
1246-6	Equipos de Generación Eléctrica, Aparatos y Accesorios Eléctricos	1,980,725.33	-	-	-	1,980,725.33	-
1246-6-00001	Equipos de Generación Eléctrica, Aparatos y Accesorios Eléctricos	943,389.68	-	-	-	943,389.68	-
1246-6-56601	MAQUINARIA Y EQUIPO ELECTRICO Y ELECTRONICO	1,037,335.65	-	-	-	1,037,335.65	-
1246-7	Herramientas y Máquinas-Herramienta	1,289,121.78	-	-	-	1,289,121.78	-
1246-7-00001	Herramientas y Máquinas-Herramienta	717,557.62	-	-	-	717,557.62	-
1246-7-56701	HERRAMIENTAS Y MÁQUINAS-HERRAMIENTA	571,564.16	-	-	-	571,564.16	-
1246-9	Otros Equipos	3,555,834.05	-	-	-	3,555,834.05	-
1246-9-00001	Otros Equipos	3,166,853.89	-	-	-	3,166,853.89	-
1246-9-56902	BIENES MUEBLES POR ARRENDAMIENTO FINANCIERO	388,980.16	-	-	-	388,980.16	-
1247	COLECCIONES, OBRAS DE ARTE Y OBJETOS VALIOSOS	709,224.23	-	-	-	709,224.23	-
1247-1	Bienes Artísticos, Culturales y Científicos	709,224.23	-	-	-	709,224.23	-
1247-1-00001	Bienes Artísticos, Culturales y Científicos	709,224.23	-	-	-	709,224.23	-

*[Handwritten signatures and initials]*





BALANZA DE COMPROBACION  
Del 01 al 28 de Febrero del 2018

CUENTA	CONCEPTO	SALDO INICIAL		MOVIMIENTO DEL MES		SALDO FINAL	
		DEUDOR	ACREEDOR	DEUDOR	ACREEDOR	DEUDOR	ACREEDOR
1250	ACTIVOS INTANGIBLES	3,019,731.65	-	-	-	3,019,731.65	-
1251	SOFTWARE	3,019,731.65	-	-	-	3,019,731.65	-
1251-00001	Software	1,243,339.63	-	-	-	1,243,339.63	-
1251-59101	ADQUISICION DE SOFTWARE	1,776,392.02	-	-	-	1,776,392.02	-
1260	DEPRECIACIÓN, DETERIORO Y AMORTIZACIÓN ACUMULADA DE BIENES	-	18,831,895.35	-	-	-	18,831,895.35
1261	DEPRECIACIÓN ACUMULADA DE BIENES INMUEBLES	-	402,493.97	-	-	-	402,493.97
1261-4	Depreciación Acumulada de Otros Bienes Inmuebles.	-	402,493.97	-	-	-	402,493.97
1261-4-00001	DEPRECIACIÓN ACUMULADA DE BIENES INMUEBLES	-	402,493.97	-	-	-	402,493.97
1263	DEPRECIACIÓN ACUMULADA DE BIENES MUEBLES	-	18,338,714.25	-	-	-	18,338,714.25
1263-1	Depreciación Acumulada de Mobiliario y Equipo de Administración.	-	13,779,588.70	-	-	-	13,779,588.70
1263-1-00001	Depreciación Acumulada de Mobiliario y Equipo de Administración	-	13,779,588.70	-	-	-	13,779,588.70
1263-2	Depreciación Acumulada de Mobiliario y Equipo Educativo y Recreativo.	-	885,516.35	-	-	-	885,516.35
1263-2-00001	Depreciación Acumulada de Mobiliario y Equipo Educativo y Recreativo.	-	885,516.35	-	-	-	885,516.35
1263-4	Depreciación Acumulada de Equipo de Transporte.	-	395,303.34	-	-	-	395,303.34
1263-4-00001	Depreciación Acumulada de Equipo de Transporte.	-	395,303.34	-	-	-	395,303.34
1263-6	Depreciación Acumulada de Maquinaria, otros Equipos y Herramientas.	-	3,278,305.86	-	-	-	3,278,305.86
1263-6-00001	Depreciación Acumulada de Maquinaria, otros Equipos y Herramientas.	-	3,278,305.86	-	-	-	3,278,305.86
1265	AMORTIZACIÓN ACUMULADA DE ACTIVOS INTANGIBLES	-	90,687.13	-	-	-	90,687.13
1265-4	Amortización Acumulada de Licencias.	-	90,687.13	-	-	-	90,687.13
1265-4-00001	amortizacion de acumulada de licencias	-	90,687.13	-	-	-	90,687.13
2000	PASIVO	-	4,976,296.99	10,572,594.92	10,166,829.28	-	4,570,531.35
2100	PASIVO CIRCULANTE	-	3,019,861.99	10,572,594.92	10,166,829.28	-	2,614,096.35
2110	CUENTAS POR PAGAR A CORTO PLAZO	-	3,019,861.99	10,572,594.92	10,166,829.28	-	2,614,096.35
2111	SERVICIOS PERSONALES POR PAGAR A CORTO PLAZO	-	-	5,248,828.61	5,248,828.61	-	-
2111-1	Remuneración por pagar al Personal de carácter permanente a CP	-	-	3,596,414.22	3,596,414.22	-	-
2111-1-11301	SUELDOS BASE	-	-	3,596,414.22	3,596,414.22	-	-
2111-2	Remuneración por pagar al Personal de carácter transitorio a CP	-	-	84,968.58	84,968.58	-	-
2111-2-12101	HONORARIOS POR SERVICIOS PERSONALES	-	-	80,248.86	80,248.86	-	-
2111-2-12301	RETIRIBUCIONES POR SERVICIOS DE CARÁCTER SOCIAL	-	-	4,719.72	4,719.72	-	-
2111-3	Remuneraciones Adicionales y Especiales por Pagar a CP	-	-	1,016,301.74	1,016,301.74	-	-
2111-3-13204	PRIMA VACACIONAL Y DOMINICAL	-	-	380,991.20	380,991.20	-	-
2111-3-13205	GRATIFICACION DE FIN DE AÑO	-	-	635,310.54	635,310.54	-	-
2111-4	Seguridad Social y Seguros por pagar a CP	-	-	334,353.95	334,353.95	-	-
2111-4-14101	CUOTAS AL ISSSTE	-	-	334,353.95	334,353.95	-	-
2111-5	Otras prestaciones sociales y económicas por pagar a CP	-	-	216,790.12	216,790.12	-	-
2111-5-15401	PRESTACIONES ESTABLECIDA POR CONDICIONES GENERALES DE TRABAJO O CONTRATOS COLECTIVOS DE TRABAJO	-	-	65,103.08	65,103.08	-	-
2111-5-15901	OTRAS PRESTACIONES	-	-	151,687.04	151,687.04	-	-
2112	PROVEEDORES POR PAGAR A CORTO PLAZO	-	914,951.48	2,236,166.75	1,757,591.93	-	436,376.66
2112-1	Deudas por Adquisición de Bienes y Contratación de Servicios por Pagar a CP	-	861,231.15	1,829,034.26	1,373,719.59	-	405,916.48
2112-1-000003	ABS GROUP SERVICIOS DE MEXICO SA DE CV	-	-	89,634.75	89,634.75	-	-
2112-1-000014	ALMACEN DE MANGUERAS Y CONEXIONES INDUSTRIALES SA	-	-	1,838.00	1,838.00	-	-
2112-1-000031	CAMIONERA CATOSA SA DE CV	-	-	7,480.73	7,480.73	-	-
2112-1-000041	CIA. MERCANTIL FERRETERA SA DE CV	-	-	7,190.09	7,190.09	-	-
2112-1-000089	HECTOR ESTEBAN CARDENAS QUIÑONES	-	-	24.00	24.00	-	-
2112-1-000091	HOME DEPOT MEXICO S DE RL DE CV	-	-	195.00	195.00	-	-
2112-1-000099	JOSE MERCEDES HERNANDEZ ACOSTA	-	-	20,694.40	20,694.40	-	-
2112-1-000106	LAGUNA AGRICOLA MECANICA SA DE CV	-	-	1,734.45	1,734.45	-	-
2112-1-000114	NUEVA WALMART DE MEXICO S DE RL DE CV	-	-	858.95	858.95	-	-
2112-1-000119	PAPELERA DEL NORTE DE LA LAGUNA SA DE CV	-	-	4,547.36	4,547.36	-	-
2112-1-000121	PINTURAS OSEL DE LA LAGUNA SA DE CV	-	-	2,371.33	2,371.33	-	-
2112-1-000135	SAMARA ECOLOSYSTEMS SA DE CV	-	32,016.00	-	-	-	32,016.00
2112-1-000147	TJENDAS SORIANA SA DE CV	-	-	5,913.13	5,913.13	-	-
2112-1-000163	LAURA GABRIELA SUAREZ JAIK	-	-	6,960.00	6,960.00	-	-
2112-1-000167	OLEGARIO HOYOS DEBLE	-	337,820.88	3,443.90	3,443.90	-	337,820.88
2112-1-000220	PRISMA TORREON SAPI DE CV	-	-	1,059.10	1,059.10	-	-
2112-1-000245	FERNANDO ROMERO ALVAREZ	-	160,056.80	160,056.80	-	-	-
2112-1-000247	RIVERS SYSTEMS SA DE CV	-	-	3,744.30	3,744.30	-	-
2112-1-000301	PINTURAS ACUARIO DEL NORTE SA DE CV	-	-	95.91	95.91	-	-
2112-1-000312	HUMBERTO GUAJARDO ACUÑA	-	-	4,799.99	4,799.99	-	-
2112-1-000323	DIVERZA INFORMACION Y ANALISIS, SAPI DE CV	-	-	938.44	938.44	-	-
2112-1-000387	OMNIBUS DE MEXICO SA DE CV	-	-	-	-	-	-
2112-1-000411	MS MANTENIMIENTO Y SERVICIOS ESPECIALIZADOS SA DE CV	-	-	331.71	331.71	-	-
2112-1-000444	TRANSPORTACION EMPRESARIAL Y DE TURISMO DE TORREON, S.A. DE C.V.	-	-	185.00	185.00	-	-
2112-1-000489	PREMIUM RESTAURANT BRANDS S. DE R.L. DE C.V.	-	-	-	-	-	-
2112-1-000496	INSTITUTO MEXICANO DE LA PROPIEDAD INDUSTRIAL	-	-	377.89	377.89	-	-
2112-1-000515	JUAN FERNANDO FIGUEROLA MORA	-	-	-	-	-	-
2112-1-000527	SEGURIDAD INDUSTRIAL DEL BAJIO, SA DE CV	-	-	2,465.00	2,465.00	-	-
2112-1-000583	VICTOR DE JESUS VEGA RODRIGUEZ	-	-	34,800.00	34,800.00	-	-
2112-1-000611	RICARDO ERNESTO RODRIGUEZ SALAZAR	-	28,072.00	28,072.00	-	-	-
2112-1-000640	BEATRIZ ALICIA NAVEJAS TOVAR	-	-	7,540.00	7,540.00	-	-
2112-1-000653	PETROMAX, S.A. DE C.V.	-	-	570.87	570.87	-	-
2112-1-000654	VIAJES TURISMO Y RECREACION SA DE CV	-	-	32,598.00	32,598.00	-	-
2112-1-000662	SI VALE MEXICO S.A. DE C.V.	-	-	1,759.57	1,759.57	-	-
2112-1-000670	CESAR EDUARDO GONZALEZ ORTEGA	-	-	10,150.00	10,150.00	-	-
2112-1-000672	OXXO EXPRESS, S.A. DE C.V.	-	-	50,000.00	50,000.00	-	-
2112-1-000683	AUTOMOTORES DE LA LAGUNA S.A. DE C.V.	-	-	1,397.72	1,397.72	-	-
2112-1-000691	GRUPO DE SEGURIDAD PRIVADA INDUSTRIAL Y EMPRESARIAL DEL NORTE S.A. DE C.V.	-	-	208,677.04	208,677.04	-	-
2112-1-000732	PURIFICADORA AQUA VIVA, S.A. DE C.V.	-	-	3,690.00	3,690.00	-	-
2112-1-000737	SILVIA CAROLINA VERDEJA GARCIA	-	-	209,134.87	209,134.87	-	-
2112-1-000808	MARIA DE LOS ANGELES SANDOVAL RIOS	-	-	2,320.00	2,320.00	-	-
2112-1-000818	FRANCISCO MANUEL PEÑA TAPIA	-	-	-	-	-	-
2112-1-000829	JOSE DAVID RIVERA GALLARDO	-	-	1,020.80	1,020.80	-	-
2112-1-000854	GASA FABRICACIONES SA DE CV	-	-	-	-	-	-
2112-1-000861	VICTOR FRANCISCO JIMENEZ ORTIZ	-	-	16,246.62	16,246.62	-	-
2112-1-000865	SOLIDUSYSTEMS, SA DE CV	-	-	5,900.00	5,900.00	-	-
2112-1-000868	ELECTRÓNICA Y CONTROL DE LERDO S DE RL D	-	36,465.70	386.10	-	-	36,079.60
2112-1-000871	JESUS ARNOLDO ESCOBEDO MARRUFO	-	-	192,399.76	192,399.76	-	-
2112-1-000883	MONICA ADRIANA CHAVEZ PACHECO	-	-	10,943.41	10,943.41	-	-
2112-1-000890	TESORERIA DE LA FEDERACION	-	-	14,847.00	14,847.00	-	-
2112-1-000892	SECRETARIA DE EDUCACION DEL GOBIERNO DEL ESTADO DE COAHUILA DE ZARAGOZA	-	-	420.00	420.00	-	-
2112-1-000893	ADMINISTRACIÓN FISCAL GENERAL DEL ESTADO DE COAHUILA	-	-	5,100.00	5,100.00	-	-
2112-1-001556	TELEFONOS DE MEXICO, S.A.B. DE C.V. TME840315KT6	-	-	35,552.58	35,552.58	-	-





BALANZA DE COMPROBACION  
Del 01 al 28 de Febrero del 2018

CUENTA	CONCEPTO	SALDO INICIAL		MOVIMIENTO DEL MES		SALDO FINAL	
		DEUDOR	ACREEDOR	DEUDOR	ACREEDOR	DEUDOR	ACREEDOR
2112-1-001561	FONDO NACIONAL DE INFRAESTRUCTURA	-	-	1,616.00	1,616.00	-	-
2112-1-001564	RADIOMOVIL DIPS SA DE CV	-	-	1,451.00	1,451.00	-	-
2112-1-001568	BANCO MERCANTIL DEL NORTE, S.A.	-	-	11,613.34	11,613.34	-	-
2112-1-001590	GRUPO PARISINA SA DE CV	-	-	51.96	51.96	-	-
2112-1-001594	SERVICIOS GASOLINEROS DE MEXICO, S.A. DE C.V.	-	-	1,964.12	1,964.12	-	-
2112-1-001595	TAXIS	-	-	950.00	950.00	-	-
2112-1-001596	ESPECIALISTAS EN ALTA COCINA, S.A. DE C.V.	-	-	150.00	150.00	-	-
2112-1-001597	TRANSPORTACION TERRESTRE DEL AEROPUERTO DE TORREON, S.A. DE C.V.	-	-	197.20	197.20	-	-
2112-1-001598	TRANSPORTACION TERRESTRE NUEVA IMAGEN, AC	-	-	160.00	160.00	-	-
2112-1-001618	ENERGIA Y SERVICIOS COORDINADOS, S.A. DE C.V.	-	-	200.00	200.00	-	-
2112-1-001626	DONTI ONE, S. DE R.L. DE C.V.	-	-	150.00	150.00	-	-
2112-1-001633	CLAUDIA ELENA LEAL MARTINEZ	-	-	196.00	196.00	-	-
2112-1-001635	MARTHA LORENA FERNANDEZ BALBONA	-	-	1,957.50	1,957.50	-	-
2112-1-001646	SERVICIOS DEVA, S.A. DE C.V.	-	-	-	-	-	-
2112-1-001676	DHL EXPRESS MEXICO, S.A. DE C.V.	-	-	1,780.33	1,780.33	-	-
2112-1-001677	SISTEMA INTERMUNICIPAL DE AGUAS Y SANEAMIENTO DE TORREON-MATAMOROS COAHUILA	-	-	36,654.53	36,654.53	-	-
2112-1-001678	COMISION FEDERAL DE ELECTRICIDAD	-	-	11,455.00	11,455.00	-	-
2112-1-001693	UNIVERSIDAD TECNOLÓGICA DE EMILIANO ZAPATA	-	-	58,000.00	58,000.00	-	-
2112-1-001698	7-ELEVEN MEXICO, S.A. DE C.V.	-	-	150.00	150.00	-	-
2112-1-001708	LUIS CARLOS MARTINEZ ESQUIVEL	-	-	92.80	92.80	-	-
2112-1-001737	PROYECTOS Y DISEÑOS YANIR, S.A. DE C.V.	-	-	3,595.40	3,595.40	-	-
2112-1-001747	GRUPO INDUSTRIAL PUGA LAGUNA SA DE CV	-	-	7,830.00	7,830.00	-	-
2112-1-001751	SERVICIOS T DE N, S.A. DE C.V.	-	-	1,875.00	1,875.00	-	-
2112-1-001767	REFACCIONES Y SERVICIOS PARA CLIMA AMBIENTAL, S. DE R.L. DE C.V.	-	-	2,668.00	2,668.00	-	-
2112-1-001774	PORTO TAXI TERRESTRE EJECUTIVO S.A. DE C.V.	-	-	260.00	260.00	-	-
2112-1-001775	GERARDO MARQUEZ OROZCO	-	-	1,856.00	1,856.00	-	-
2112-1-001782	CONCESIONARIA AUTOPISTA MONTERREY SALTILLO, S.A. DE C.V.	-	-	-	-	-	-
2112-1-001861	JM ELECTRONICA SA DE CV	-	-	280.00	280.00	-	-
2112-1-001907	ABEL SILOS CABALLERO	-	-	150.00	150.00	-	-
2112-1-001929	CADENA COMERCIAL OXXO SA DE CV	-	-	-	-	-	-
2112-1-001930	HERIBERTO PREVEDEL ALVAREZ	-	-	2,320.00	2,320.00	-	-
2112-1-001968	POLLOS ASADOSOCHOA, S.A. DE C.V.	-	-	-	-	-	-
2112-1-001976	BAJA CIEN S DE RL DE CV	-	-	5.80	5.80	-	-
2112-1-001980	SUBSECRETARIA DE EDUCACION REGION LAGUNERA	-	-	800.00	800.00	-	-
2112-1-002001	SERVICIOS AEROPUERTUARIOS GOURMET, S.A. DE C.V.	-	-	250.00	250.00	-	-
2112-1-002012	CENTRO AUTOMOTRIZ GENERAL ZAM, S.A. DE C.V	-	-	3,514.80	3,514.80	-	-
2112-1-002051	AEROPREMIER, S.A. DE C.V.	-	-	13,334.00	13,334.00	-	-
2112-1-002101	CARLOS ALBERTO BERLANGA REYES	-	-	1,113.60	1,113.60	-	-
2112-1-002111	GASTRONOMIA SIGLO XXI, S.A. DE C.V.	-	-	458.00	458.00	-	-
2112-1-002115	PROMOTORA DE HOTELES MIXHUACA, S.A. DE C.V.	-	-	250.00	250.00	-	-
2112-1-002148	SERVICIOS GASTRONOMICOS EL CHIVATITTO, S.A. DE C.V.	-	-	150.00	150.00	-	-
2112-1-002154	ORSAN DEL NORTE SA DE CV	-	-	-	-	-	-
2112-1-002218	MARISCOS NM S.A DE C.V	-	-	965.00	965.00	-	-
2112-1-002241	AUTOBUSES DE PRIMERA CLASE E MEXICO ZACATEPEC SA DE CV	-	-	540.00	540.00	-	-
2112-1-002254	UNIVERSIDAD TECNOLÓGICA DE LEON	-	-	20,000.00	20,000.00	-	-
2112-1-002259	GOMMAD ABASTECIMIENTOS INDUSTRIALES, S.A. DE C.V.	-	-	-	-	-	-
2112-1-002289	MARCO ANTONIO RODRIGUEZ GAYTAN	-	-	890.00	890.00	-	-
2112-1-002305	GUILLERMO CARLOS RODRÍGUEZ RINCÓN	-	-	1,508.00	1,508.00	-	-
2112-1-002353	LAGUNA PIZZA, SA DE CV	-	-	4,525.00	4,525.00	-	-
2112-1-002375	CREACIONES CARMÍ, S.A. DE C.V.	-	266,799.77	266,799.77	-	-	-
2112-1-002387	CONSTRUCCIONES JM LAGUNA S.A. DE C.V.	-	-	27,705.15	27,705.15	-	-
2112-1-002390	PLACIDO ALEJANDREZ LOPEZ	-	-	-	-	-	-
2112-1-002391	CONSORCIO HOTELERO AEROPUERTO MONTERREY SAPI DE CV	-	-	-	-	-	-
2112-1-002392	SUSSOS GRILL, S.A. DE C.V.	-	-	-	-	-	-
2112-1-002393	AUTO SERVICIO COAHUILA, S.A. DE C.V.	-	-	-	-	-	-
2112-1-002394	SUPER CARRETERAS DEL NORTE, S.A. DE C.V.	-	-	640.00	640.00	-	-
2112-1-002395	SERVICIO EL ANCORÁ, S.A. DE C.V.	-	-	2,000.88	2,000.88	-	-
2112-1-002396	SUMINISTROS ENERGETICOS 57 S.A. DE C.V.	-	-	-	-	-	-
2112-1-002397	ERIC KAYSER MEXICO, S.A.P.I. DE C.V.	-	-	-	-	-	-
2112-1-002398	UNIVERSIDAD TECNOLÓGICA DE JALISCO	-	-	-	-	-	-
2112-1-002399	CUBIERTA Y LAMINADOS DE LA LAGUNA, S.A. DE C.V.	-	-	285.00	285.00	-	-
2112-1-002400	DISTRIBUIDORA PROESA, S.A. DE C.V.	-	-	53.19	53.19	-	-
2112-1-002401	FERNANDO SANDOVAL SOTO	-	-	20,300.00	20,300.00	-	-
2112-1-002402	FARMACIAS SALUTE, S.A. DE C.V.	-	-	6,322.81	6,322.81	-	-
2112-1-002403	I+D MEXICO, S.A. DE C.V.	-	-	500.00	500.00	-	-
2112-1-002404	JORGE IVAN MONARREZ MORALES	-	-	277.00	277.00	-	-
2112-1-002409	TOMAS JAVIER PADILLA GAMEZ	-	-	150.00	150.00	-	-
2112-1-002410	COMERCIALIZADORA FARMACEUTICA DE CHIAPAS, S.A. PI DE C.V.	-	-	1,028.02	1,028.02	-	-
2112-1-002411	BERNARDO FERNANDEZ FERNANDEZ	-	-	276.00	276.00	-	-
2112-1-002412	TOTAL PLAY TELECOMUNICACIONES S.A DE C.V.	-	-	20,880.00	20,880.00	-	-
2112-1-002413	HINN RESORT CUERNAVACA, S.A. DE C.V.	-	-	1,377.21	1,377.21	-	-
2112-1-002414	ARTURO CRUZ ROSETE	-	-	120.00	120.00	-	-
2112-1-002415	RRI COMEDORES ESCOLARES S.A. DE C.V.	-	-	8,259.94	8,259.94	-	-
2112-1-002416	CHARCOAL GRILL, S.A. DE C.V.	-	-	300.00	300.00	-	-
2112-1-002417	MOTELES CASA BLANCA, S.A. DE C.V.	-	-	3,462.90	3,462.90	-	-
2112-1-002418	GASOLINERA SERVICIO Y GRIEGA SA DE CV	-	-	1,500.12	1,500.12	-	-
2112-1-002419	SERVICIO RIO ESCONDIDO, S.A DE C.V.	-	-	2,200.04	2,200.04	-	-
2112-1-002421	HOTELES VIRO, S.A. DE C.V.	-	-	13,435.10	13,435.10	-	-
2112-1-002423	EDUARDO RUIZ SUAREZ	-	-	51,999.18	51,999.18	-	-
2112-1-31701	SERVICIOS DE CONDUCCION DE SEÑALES ANALÓGICAS Y DIGITALES	-	-	1,057.00	1,057.00	-	-
2112-1-34101	SERVICIOS BANCARIOS Y FINANCIEROS	-	-	290.00	290.00	-	-
2112-1-39203	OTROS IMPUESTOS Y DERECHOS	-	-	-	-	-	-
2112-2	Deudas por Adquisición de Bienes Inmuebles, Muebles e Intangibles por Pagar a CP	-	53,720.33	407,132.49	383,872.34	-	30,460.18
2112-2-000818	FRANCISCO MANUEL PEÑA TAPIA	-	0.02	-	-	-	0.02
2112-2-000868	ELECTRÓNICA Y CONTROL DE LERDO S DE RL D	-	23,260.15	23,260.15	-	-	-
2112-2-002116	VICENTE MIRELES SEPULVEDA	-	30,460.16	-	-	-	30,460.16
2112-2-58904	OTROS BIENES INMUEBLES	-	-	383,872.34	383,872.34	-	-
2113	CONTRATISTAS POR OBRAS PÚBLICAS POR PAGAR A CORTO PLAZO	-	1,208,506.41	1,569,228.81	360,722.40	-	-
2113-000195	CONSTRUCTORA EEPYSA, S.A. DE C.V.	-	1,208,506.41	1,208,506.41	-	-	-
2113-001718	SISTEMAS CONSTRUCTIVOS NACIONALES, S.A. DE C.V.	-	-	360,722.40	360,722.40	-	-
2117	RETENCIONES Y CONTRIBUCIONES POR PAGAR A CORTO PLAZO	-	874,358.29	1,506,190.75	1,780,820.00	-	1,148,987.54
2117-01	Retenciones de Impuestos por Pagar a CP	-	400,073.05	399,835.00	439,331.10	-	439,569.15





BALANZA DE COMPROBACION  
Del 01 al 28 de Febrero del 2018

CUENTA	CONCEPTO	SALDO INICIAL		MOVIMIENTO DEL MES		SALDO FINAL	
		DEUDOR	ACREEDOR	DEUDOR	ACREEDOR	DEUDOR	ACREEDOR
2117-01-10	Retenciones de Impuestos por Pagar a CP-OTROS	-	400,073.05	399,835.00	439,331.10	-	439,569.15
2117-01-10-00001	RETENCION ISR	-	389,310.63	389,310.00	424,530.61	-	424,531.24
2117-01-10-00002	RETENCION ISR HONORARIOS	-	199.65	200.00	2,018.40	-	2,018.05
2117-01-10-00003	RETENCION IVA TRANSPORTISTAS	-	0.20	-	-	-	0.20
2117-01-10-00004	RETENCION ISR ASIMILADOS A SALARIOS	-	10,562.97	10,325.00	12,782.09	-	13,020.06
2117-02	Retenciones del Sistema de Seguridad Social por Pagar a CP	-	232,040.52	150,912.04	357,700.28	-	438,828.76
2117-02-06	Retenciones del Sistema de Seguridad Social por Pagar a CP-DEPENDENCIAS	-	232,040.52	150,912.04	357,700.28	-	438,828.76
2117-02-06-00002	ISSSTE	-	232,040.52	150,912.04	357,700.28	-	438,828.76
2117-03	Impuestos y Derechos por Pagar a CP	-	-	-	1,654.62	-	1,654.62
2117-03-12	RETENCION OBRA	-	-	-	1,654.62	-	1,654.62
2117-03-12-00002	RETENCION IVC	-	-	-	1,654.62	-	1,654.62
2117-09	Otras Retenciones y Contribuciones por pagar a CP	-	242,244.72	890,896.71	917,587.00	-	268,935.01
2117-09-11	AHORRO SOLIDARIO	-	16,288.20	-	16,384.90	-	32,673.10
2117-09-11-00001	AHORRO SOLIDARIO	-	16,288.20	-	16,384.90	-	32,673.10
2117-09-13	RETENCION PENSION ALIMENTICIA	-	-	12,273.10	13,243.84	-	970.74
2117-09-13-00001	RETENCION PENSION ALIMENTICIA	-	-	12,273.10	13,243.84	-	970.74
2117-09-15	RETENCION UNIFORMES	-	3,243.32	-	5,674.46	-	8,917.78
2117-09-15-00001	RETENCION UNIFORMES	-	3,243.32	-	5,674.46	-	8,917.78
2117-09-16	RETENCION CAJA DE AHORRO	-	-	235,082.20	235,082.20	-	-
2117-09-16-00001	RETENCION CAJA DE AHORRO	-	-	235,082.20	235,082.20	-	-
2117-09-17	APORTACION FONDO DE PENSIONES	-	146.05	-	-	-	146.05
2117-09-17-00001	APORTACION FONDO DE PENSIONES	-	146.05	-	-	-	146.05
2117-09-19	RETENCION PRESTAMOS FINANCIERA	-	8,462.65	23,159.58	23,659.56	-	8,962.63
2117-09-19-00001	RETENCION PRESTAMOS FINANCIERA	-	8,462.65	23,159.58	23,659.56	-	8,962.63
2117-09-20	FOVISSSTE	-	123,024.50	270,039.74	270,092.74	-	123,077.50
2117-09-20-00001	FOVISSSTE	-	123,024.50	270,039.74	270,092.74	-	123,077.50
2117-09-21	PRESTAMO ISSSTE	-	91,080.00	198,655.05	200,193.16	-	92,618.11
2117-09-21-00001	PRESTAMO ISSSTE	-	91,080.00	198,655.05	200,193.16	-	92,618.11
2117-09-22	APORTACION DESPENSA	-	-	151,687.04	151,687.04	-	-
2117-09-22-00001	APORTACION DESPENSA	-	-	151,687.04	151,687.04	-	-
2117-09-23	RETENCION PLACAS Y TENENCIAS	-	-	-	1,569.10	-	1,569.10
2117-09-23-00001	RETENCION PLACAS Y TENENCIAS	-	-	-	1,569.10	-	1,569.10
2117-39801	IMPUESTO SOBRE NOMINAS	-	-	64,547.00	64,547.00	-	-
2119	OTRAS CUENTAS POR PAGAR A CORTO PLAZO	-	22,045.81	12,180.00	2,564.60	-	12,430.41
2119-01	Fondos Rotatorios por Pagar a CP	-	3,033.41	-	84.60	-	3,118.01
2119-01-08	Fondos Rotatorios por Pagar a CP - EMPLEADOS	-	3,033.41	-	84.60	-	3,118.01
2119-01-08-00359	NORMA PATRICIA MOTA GARCIA	-	345.31	-	-	-	345.31
2119-01-08-00411	JAIME ESCOBEDO FLORES	-	86.20	-	-	-	86.20
2119-01-08-00870	ROGELIO MARTINEZ MOJICA	-	100.00	-	-	-	100.00
2119-01-08-00929	OSCAR ROMERO FLORES	-	1,500.00	-	-	-	1,500.00
2119-01-08-01051	RAUL MARTINEZ HERNANDEZ	-	1,001.00	-	-	-	1,001.00
2119-01-08-01071	AUSTREBERTO PAVEL VIDAL CABALLERO	-	-	-	57.20	-	57.20
2119-01-08-01165	ALVARO NAVA GUALAJARA	-	0.90	-	27.40	-	28.30
2119-09	Otras cuentas por Pagar a CP	-	19,012.40	12,180.00	2,480.00	-	9,312.40
2119-09-10	Otras cuentas por Pagar a CP - OTROS	-	19,012.40	12,180.00	2,480.00	-	9,312.40
2119-09-10-00037	BANORTE	-	-	-	2,480.00	-	2,480.00
2119-09-10-00176	MATAMOROS HOLDINGS S DE RL DE CV	-	6,832.40	-	-	-	6,832.40
2119-09-10-00183	ISSSTE	-	-	-	-	-	-
2119-09-10-00184	SERVI OPCIONES LAGUNA SA DE CV	-	12,180.00	12,180.00	-	-	-
2119-09-12	Otras cuentas por Pagar a CP - PROVEEDORES	-	-	-	-	-	-
2119-09-12-001564	RADIOMOVIL DIPSA SA DE CV	-	-	-	-	-	-
2170	PROVISIONES A CORTO PLAZO	-	-	-	1,016,301.74	-	1,016,301.74
2179	OTRAS PROVISIONES A CORTO PLAZO	-	-	-	1,016,301.74	-	1,016,301.74
2179-10	Otras Provisiones a Corto Plazo - OTROS	-	-	-	1,016,301.74	-	1,016,301.74
2179-10-00004	UNIVERSIDAD TECNOLOGICA DE TORREON	-	-	-	1,016,301.74	-	1,016,301.74
2200	PASIVO NO CIRCULANTE	-	1,956,435.00	-	-	-	1,956,435.00
2260	PROVISIONES A LARGO PLAZO	-	1,956,435.00	-	-	-	1,956,435.00
2263	PROVISIÓN PARA CONTINGENCIAS A LARGO PLAZO	-	1,956,435.00	-	-	-	1,956,435.00
2263-01	PRIMA DE ANTIGUEDAD	-	1,454,330.00	-	-	-	1,454,330.00
2263-01-01	PRIMA DE ANTIGUEDAD RETIRO	-	878,189.00	-	-	-	878,189.00
2263-01-02	PRIMA DE ANTIGUEDAD TERMINACION	-	576,141.00	-	-	-	576,141.00
2263-02	INDEMNIZACION LEGAL	-	502,105.00	-	-	-	502,105.00
2263-02-01	INDEMNIZACION LEGAL TERMINACION	-	502,105.00	-	-	-	502,105.00
3000	HACIENDA PÚBLICA/ PATRIMONIO	-	361,435,218.09	66,920.45	8.70	-	361,368,306.34
3200	HACIENDA PÚBLICA /PATRIMONIO GENERADO	-	361,435,218.09	66,920.45	8.70	-	361,368,306.34
3210	RESULTADOS DEL EJERCICIO (AHORRO/ DESAHORRO)	-	-	-	-	-	-
3210-2017	Resultado del Ejercicio Actual 2017	-	-	-	-	-	-
3220	RESULTADOS DE EJERCICIOS ANTERIORES	-	84,458,593.02	-	-	-	84,458,593.02
3220-0001	RESULTADOS DE EJERCICIOS ANTERIORES	-	63,947,775.17	-	-	-	63,947,775.17
3220-2015	RESULTADO DEL EJERCICIO 2015	-	9,584,979.10	-	-	-	9,584,979.10
3220-2016	RESULTADO DE EJERCICIOS ANTERIORES 2016	-	7,810,334.01	-	-	-	7,810,334.01
3220-2017	RESULTADO DE EJERCICIOS ANTERIORES 2017	-	3,115,504.74	-	-	-	3,115,504.74
3230	REVALÚOS	-	24,865.43	66,920.45	8.70	-	42,046.32
3239	OTROS REVALÚOS	-	24,865.43	66,920.45	8.70	-	42,046.32
3239-01	OTROS REVALÚOS	-	24,865.43	66,920.45	8.70	-	42,046.32
3240	MODIFICACIONES AL PATRIMONIO	-	147,168,161.46	-	-	-	147,168,161.46
3241	RESERVAS	-	147,168,161.46	-	-	-	147,168,161.46
3241-01	RESERVAS DE PATRIMONIO	-	147,168,161.46	-	-	-	147,168,161.46
3250	REVALÚOS	-	129,783,598.18	-	-	-	129,783,598.18
3251	CAMBIOS EN POLÍTICAS CONTABLES	-	129,306,704.28	-	-	-	129,306,704.28
3251-01	CAMBIOS EN POLÍTICAS CONTABLES	-	129,306,704.28	-	-	-	129,306,704.28
3252	CAMBIOS POR ERRORES CONTABLES	-	476,893.90	-	-	-	476,893.90
3252-01	CAMBIOS POR ERRORES CONTABLES	-	476,893.90	-	-	-	476,893.90
4000	INGRESOS Y OTROS BENEFICIOS	-	6,088,694.65	-	11,383,316.92	-	17,472,011.57
4100	INGRESOS DE GESTIÓN	-	2,746,623.96	-	1,396,079.98	-	4,142,703.94
4160	APROVECHAMIENTOS DE TIPO CORRIENTE	-	485.00	-	310.00	-	795.00
4169	OTROS APROVECHAMIENTOS	-	485.00	-	310.00	-	795.00
4169-01	SANCCIONES ADMINISTRATIVAS Y FISCALES	-	485.00	-	310.00	-	795.00
4169-01-001	MULTAS	-	485.00	-	310.00	-	795.00
4169-01-001-00001	MULTAS DE BIBLIOTECA	-	485.00	-	310.00	-	795.00
4170	INGRESOS POR VENTA DE BIENES Y SERVICIOS	-	2,746,138.96	-	1,395,769.98	-	4,141,908.94
4173	INGRESOS POR VENTA DE BIENES Y SERVICIOS DE ORGANISMOS DESCENTRALIZADOS	-	2,746,138.96	-	1,395,769.98	-	4,141,908.94
4173-2	Ingresos por Venta de Servicios de Organismos Descentralizados	-	2,746,138.96	-	1,395,769.98	-	4,141,908.94
4173-2-001	Inscripciones y Servicios	-	2,725,439.16	-	1,226,454.00	-	3,951,893.16



BALANZA DE COMPROBACION  
Del 01 al 28 de Febrero del 2018

CUENTA	CONCEPTO	SALDO INICIAL		MOVIMIENTO DEL MES		SALDO FINAL	
		DEUDOR	ACREEDOR	DEUDOR	ACREEDOR	DEUDOR	ACREEDOR
4173-2-001-001	Inscripciones	-	2,692,265.44	-	1,050,815.00	-	3,743,080.44
4173-2-001-001-001	Colegiatura	-	2,677,765.44	-	1,050,815.00	-	3,728,580.44
4173-2-001-001-002	Inscripcion	-	14,500.00	-	-	-	14,500.00
4173-2-001-002	CursosSeminarios-Diplomados	-	10,550.00	-	30,768.00	-	41,318.00
4173-2-001-002-001	Cursos Extension Universitaria	-	10,550.00	-	30,768.00	-	41,318.00
4173-2-001-003	Servicios	-	22,623.72	-	144,871.00	-	167,494.72
4173-2-001-003-001	Certificado	-	1,500.00	-	500.00	-	2,000.00
4173-2-001-003-002	Constancias	-	7,510.00	-	4,660.00	-	12,170.00
4173-2-001-003-003	Examen Extraordinario	-	1,050.00	-	600.00	-	1,650.00
4173-2-001-003-005	Fichas	-	-	-	86,100.00	-	86,100.00
4173-2-001-003-006	Titulacion	-	11,400.00	-	53,011.00	-	64,411.00
4173-2-001-003-008	Tramite De Derechos De Autor	-	1,163.72	-	-	-	1,163.72
4173-2-002	Otros Productos	-	8,861.50	-	28,279.00	-	37,140.50
4173-2-002-001	Productos	-	8,861.50	-	28,279.00	-	37,140.50
4173-2-002-001-001	Articulos Promocionales	-	1,440.00	-	2,112.00	-	3,552.00
4173-2-002-001-002	Copia Expediente	-	120.00	-	180.00	-	300.00
4173-2-002-001-003	Articulos De Informatica	-	1,201.50	-	337.00	-	1,538.50
4173-2-002-001-004	Credenciales	-	2,000.00	-	2,700.00	-	4,700.00
4173-2-002-001-005	Donacion De Libros Egresados	-	4,100.00	-	22,950.00	-	27,050.00
4173-2-003	Ingresos Extraordinarios	-	11,838.30	-	141,036.98	-	152,875.28
4173-2-003-001	Clientes	-	11,838.30	-	141,036.98	-	152,875.28
4173-2-003-001-001	Inscripciones y Servicios	-	11,838.30	-	141,036.98	-	152,875.28
4173-2-003-001-001-002	Renta De Local para Copiadora(CLIENTES)	-	3,268.30	-	4,263.00	-	7,531.30
4173-2-003-001-001-003	Cursos Extension Universitaria(CLIENTES)	-	8,120.00	-	130,919.98	-	139,039.98
4173-2-003-001-001-007	Renta de Instalaciones	-	-	-	5,104.00	-	5,104.00
4173-2-003-001-001-008	Reposicion de TAG	-	450.00	-	750.00	-	1,200.00
4200	PARTICIPACIONES, APORTACIONES, TRANSFERENCIAS, ASIGNACIONES, SUBSIDIOS Y OTRAS AYUDAS	-	3,321,094.66	-	9,970,275.66	-	13,291,370.32
4210	PARTICIPACIONES Y APORTACIONES	-	3,321,094.66	-	9,970,275.66	-	13,291,370.32
4213	CONVENIOS	-	3,321,094.66	-	9,970,275.66	-	13,291,370.32
4213-1	Convenios	-	3,321,094.66	-	9,970,275.66	-	13,291,370.32
4213-1-001	subsidio federal	-	-	-	7,206,030.00	-	7,206,030.00
4213-1-002	subsidio estatal	-	2,764,245.66	-	2,764,245.66	-	5,528,491.32
4213-1-009	Proograma de Inclusion y Equidad Educativa	-	556,849.00	-	-	-	556,849.00
4300	OTROS INGRESOS Y BENEFICIOS	-	20,976.03	-	16,961.28	-	37,937.31
4310	INGRESOS FINANCIEROS	-	20,916.03	-	16,961.28	-	37,877.31
4311	INTERESES GANADOS DE VALORES, CRÉDITOS, BONOS Y OTROS	-	20,916.03	-	16,961.28	-	37,877.31
4311-01	Intereses por Créditos, Bonos y Títulos y Valores Internos	-	20,916.03	-	16,961.28	-	37,877.31
4311-01-001	Intereses Bancarios y de Inversion	-	20,916.03	-	16,961.28	-	37,877.31
4311-01-001-002	Intereses Bancarios	-	20,916.03	-	16,961.28	-	37,877.31
4390	OTROS INGRESOS Y BENEFICIOS VARIOS	-	60.00	-	-	-	60.00
4399	OTROS INGRESOS Y BENEFICIOS VARIOS	-	60.00	-	-	-	60.00
4399-04	INGRESOS EXTRAORDINARIOS	-	60.00	-	-	-	60.00
5000	GASTOS Y OTRAS PÉRDIDAS	4,166,931.58	-	6,687,095.20	-	10,854,026.78	-
5100	GASTOS DE FUNCIONAMIENTO	4,166,931.58	-	6,687,095.20	-	10,854,026.78	-
5110	SERVICIOS PERSONALES	3,499,787.44	-	5,248,828.61	-	8,748,616.05	-
5111	REMUNERACIONES AL PERSONAL DE CARÁCTER PERMANENTE	3,117,765.76	-	3,596,414.22	-	6,714,179.98	-
5111-11301	SUELDOS BASE	3,117,765.76	-	3,596,414.22	-	6,714,179.98	-
5112	REMUNERACIONES AL PERSONAL DE CARÁCTER TRANSITORIO	54,371.79	-	84,968.58	-	139,340.37	-
5112-12101	HONORARIOS POR SERVICIOS PERSONALES	54,371.79	-	80,248.86	-	134,620.65	-
5112-12301	RETIRIBUCIONES POR SERVICIOS DE CARÁCTER SOCIAL	-	-	4,719.72	-	4,719.72	-
5113	REMUNERACIONES ADICIONALES Y ESPECIALES	66.70	-	1,016,301.74	-	1,016,368.44	-
5113-13204	PRIMA VACACIONAL Y DOMINICAL	25.17	-	380,991.20	-	381,016.37	-
5113-13205	GRATIFICACION DE FIN DE AÑO	41.53	-	635,310.54	-	635,352.07	-
5114	SEGURIDAD SOCIAL	160,187.35	-	334,353.95	-	494,541.30	-
5114-14101	CUOTAS AL ISSSTE	160,187.35	-	334,353.95	-	494,541.30	-
5115	OTRAS PRESTACIONES SOCIALES Y ECONÓMICAS	167,395.84	-	216,790.12	-	384,185.96	-
5115-15401	PRESTACIONES ESTABLECIDA POR CONDICIONES GENERALES DE TRABAJO O CONTRATOS COLECTIVOS DE TRABAJO	55,165.84	-	65,103.08	-	120,268.92	-
5115-15901	OTRAS PRESTACIONES	112,230.00	-	151,687.04	-	263,917.04	-
5120	MATERIALES Y SUMINISTROS	63,137.47	-	103,968.99	-	167,106.46	-
5121	MATERIALES DE ADMINISTRACIÓN, EMISIÓN DE DOCUMENTOS Y ARTÍCULOS OFICIALES	-	-	7,378.77	-	7,378.77	-
5121-21101	MATERIALES Y UTILES DE OFICINA	-	-	4,992.89	-	4,992.89	-
5121-21401	MATERIALES Y UTILES PARA EL PROCESAMIENTO EN EQUIPOS Y BIENES INFORMATICOS	-	-	2,119.02	-	2,119.02	-
5121-21601	MATERIAL DE LIMPIEZA	-	-	266.86	-	266.86	-
5122	ALIMENTOS Y UTENSILIOS	5,460.00	-	17,062.76	-	22,522.76	-
5122-22104	PRODUCTOS ALIMENTICIOS PARA EL PERSONAL EN LAS INSTALACIONES DE LAS DEPENDENCIAS Y ENTIDADES	5,460.00	-	16,823.90	-	22,283.90	-
5122-22301	UTENSILIOS PARA EL SERVICIO DE ALIMENTACIÓN	-	-	238.86	-	238.86	-
5124	MATERIALES Y ARTÍCULOS DE CONSTRUCCIÓN Y DE REPARACIÓN	8,621.07	-	10,824.61	-	19,445.68	-
5124-24601	MATERIAL ELÉCTRICO Y ELECTRÓNICO	-	-	4,446.03	-	4,446.03	-
5124-24901	OTROS MATERIALES Y ARTÍCULOS DE CONSTRUCCIÓN Y REPARACIÓN	8,621.07	-	6,378.58	-	14,999.65	-
5125	PRODUCTOS QUÍMICOS, FARMACÉUTICOS Y DE LABORATORIO	-	-	8,472.65	-	8,472.65	-
5125-25301	MEDICINAS Y PROD. FARMACEUTICOS	-	-	7,350.83	-	7,350.83	-
5125-25601	MATERIALES DE PLASTICO	-	-	285.00	-	285.00	-
5125-25901	OTROS PRODUCTOS QUIMICOS	-	-	836.82	-	836.82	-
5126	COMBUSTIBLES, LUBRICANTES Y ADITIVOS	-	-	51,385.81	-	51,385.81	-
5126-26103	COMBUSTIBLES LUBRICANTES Y ADITIVOS PARA PARA VEHICULOS TERRESTRES , AÉREOS, MARÍTIMOS, LACUSTRES Y FLUVIALES DESTINADOS A SERVICIOS ADMINISTRATIVOS	-	-	51,385.81	-	51,385.81	-
5127	VESTUARIO, BLANCOS, PRENDAS DE PROTECCIÓN Y ARTÍCULOS DEPORTIVOS	49,056.40	-	2,465.00	-	51,521.40	-
5127-27101	VESTUARIOS UNIFORMES Y BLANCOS	49,056.40	-	-	-	49,056.40	-
5127-27201	PRENDAS DE PROTECCIÓN PERSONAL	-	-	2,465.00	-	2,465.00	-
5129	HERRAMIENTAS, REFACCIONES Y ACCESORIOS MENORES	-	-	6,379.39	-	6,379.39	-
5129-29101	HERRAMIENTAS MENORES	-	-	1,366.60	-	1,366.60	-
5129-29201	REFACCIONES Y ACCESORIOS MENORES DE EDIFICIOS	-	-	92.80	-	92.80	-
5129-29401	REFACCIONES Y ACCESORIOS PARA EQUIPO DE COMPUTO	-	-	951.19	-	951.19	-
5129-29901	REFACCIONES Y ACCESORIOS MENORES OTROS BIENES MUEBLES	-	-	3,968.80	-	3,968.80	-
5130	SERVICIOS GENERALES	604,006.67	-	1,334,297.60	-	1,938,304.27	-
5131	SERVICIOS BÁSICOS	263,540.44	-	109,107.44	-	372,647.88	-
5131-31101	ENERGIA ELECTRICA	179,722.00	-	11,455.00	-	191,177.00	-
5131-31301	SERVICIO DE AGUA	47,217.86	-	36,654.53	-	83,872.39	-
5131-31401	SERVICIO TELEFONICO CONVENCIONAL	35,552.58	-	35,552.58	-	71,105.16	-





BALANZA DE COMPROBACION  
Del 01 al 28 de Febrero del 2018

CUENTA	CONCEPTO	SALDO INICIAL		MOVIMIENTO DEL MES		SALDO FINAL	
		DEUDOR	ACREEDOR	DEUDOR	ACREEDOR	DEUDOR	ACREEDOR
5131-31701	SERVICIOS DE CONDUCCION DE SEÑALES ANALÓGICAS Y DIGITALES	1,048.00	-	23,388.00	-	24,436.00	-
5131-31801	SERVICIO POSTAL	-	-	2,057.33	-	2,057.33	-
5132	SERVICIOS DE ARRENDAMIENTO	-	-	79,052.84	-	79,052.84	-
5132-32302	ARRENDAMIENTO DE MOBILIARIO	-	-	10,440.00	-	10,440.00	-
5132-32502	ARRENDAMIENTO DE VEHÍCULOS TERRESTRES , AÉREOS, MARÍTIMOS, LACUSTRES Y FLUVIALES PARA SERVICIOS PÚBLICOS Y LA OPERACIÓN DE PROGRAMAS PÚBLICOS.	-	-	34,800.00	-	34,800.00	-
5132-32601	ARRENDAMIENTO DE MAQUINARIA Y EQUIPO	-	-	20,694.40	-	20,694.40	-
5132-32701	PATENTES REGALIAS Y OTROS	-	-	938.44	-	938.44	-
5132-32903	OTROS ARRENDAMIENTOS	-	-	12,180.00	-	12,180.00	-
5133	SERVICIOS PROFESIONALES, CIENTÍFICOS Y TÉCNICOS Y OTROS SERVICIOS	33,040.00	-	434,124.28	-	467,164.28	-
5133-33104	OTRAS ASESORIAS PARA LA OPERACIÓN DE PROGRAMAS	-	-	10,943.41	-	10,943.41	-
5133-33301	SERVICIOS DE INFORMATICA	3,016.00	-	-	-	3,016.00	-
5133-33303	SERVICIOS RELACIONADOS CON CERTIFICACION DE PROCESOS	-	-	89,634.75	-	89,634.75	-
5133-33605	INFORMACIÓN EN MEDIOS MASIVOS DERIVADA DE LA OPERACIÓN Y ADMINISTRACIÓN DE LAS DEPENDENCIAS Y ENTIDADES.	2,124.00	-	-	-	2,124.00	-
5133-33801	SERVICIOS DE VIGILANCIA	-	-	208,677.04	-	208,677.04	-
5133-33903	SERVICIOS INTEGRALES	27,900.00	-	124,869.08	-	152,769.08	-
5134	SERVICIOS FINANCIEROS, BANCARIOS Y COMERCIALES	16,134.48	-	13,088.71	-	29,223.19	-
5134-34101	SERVICIOS BANCARIOS Y FINANCIEROS	14,832.61	-	11,329.14	-	26,161.75	-
5134-34801	COMISIONES POR VENTAS	1,301.87	-	1,759.57	-	3,061.44	-
5135	SERVICIOS DE INSTALACIÓN, REPARACIÓN, MANTENIMIENTO Y CONSERVACIÓN	47,997.72	-	254,948.49	-	302,946.21	-
5135-35101	MANTENIMIENTO Y CONSERVACION DE INMUEBLES	42,916.00	-	27,705.15	-	70,621.15	-
5135-35301	MANTENIMIENTO Y CONSERVACION DE BIENES INFORMATICOS	-	-	1,508.00	-	1,508.00	-
5135-35501	MTTO Y CONSERVACION DE VEHÍCULOS TERRESTRES, AÉREOS , MARÍTIMOS, LACUSTRES Y FLUVIALES	5,081.72	-	14,445.25	-	19,526.97	-
5135-35701	MANTENIMIENTO Y CONSERVACION DE MAQUINARIA Y EQUIPO	-	-	2,155.22	-	2,155.22	-
5135-35801	SERVICIOS DE LAVANDERIA ,LIMPIEZA, HIGIENE	-	-	209,134.87	-	209,134.87	-
5136	SERVICIOS DE COMUNICACIÓN SOCIAL Y PUBLICIDAD	-	-	16,747.50	-	16,747.50	-
5136-36201	DIFUSION DE MENSAJES COMERCIALES PARA PROMOVER LA VENTA DE PRODUCTOS O SERVICIOS	-	-	16,747.50	-	16,747.50	-
5137	SERVICIOS DE TRASLADO Y VIÁTICOS	16,371.43	-	134,154.96	-	150,526.39	-
5137-37104	PASAJES AEREOS NACIONALES PARA SERVIDORES PUBLICOS DE MANDO EN EL DESEMPEÑO DE COMISIONES Y FUNCIONES OFICIALES	5,530.00	-	45,932.00	-	51,462.00	-
5137-37504	VIATICOS NACIONALES PARA SERVIDORES PÚBLICOS EN EL DESEMPEÑO DE FUNCIONES OFICIALES.	10,841.43	-	88,222.96	-	99,064.39	-
5138	SERVICIOS OFICIALES	-	-	208,646.38	-	208,646.38	-
5138-38201	GASTOS DE ORDEN SOCIAL	-	-	208,646.38	-	208,646.38	-
5139	OTROS SERVICIOS GENERALES	226,922.60	-	84,427.00	-	311,349.60	-
5139-39203	OTROS IMPUESTOS Y DERECHOS	24,394.60	-	19,880.00	-	44,274.60	-
5139-39801	IMPUESTO SOBRE NOMINAS	202,528.00	-	64,547.00	-	267,075.00	-
7330	FIANZAS Y GARANTÍAS RECIBIDAS POR DEUDAS A COBRAR	765,505.00	-	-	-	765,505.00	-
7340	FIANZAS Y GARANTÍAS RECIBIDAS	-	765,505.00	-	-	-	765,505.00
8110	LEY DE INGRESOS ESTIMADA	139,139,935.48	-	-	-	139,139,935.48	-
8120	LEY DE INGRESOS POR EJECUTAR	-	133,638,120.86	11,366,355.64	-	-	122,271,765.22
8130	MODIFICACIONES A LA LEY DE INGRESOS ESTIMADA	565,904.00	-	-	-	565,904.00	-
8140	LEY DE INGRESOS DEVENGADA	-	-	11,366,355.64	11,366,355.64	-	-
8150	LEY DE INGRESOS RECAUDADA	-	6,067,718.62	-	11,366,355.64	-	17,434,074.26
8210	PRESUPUESTO DE EGRESOS APROBADO	-	139,139,935.48	-	-	-	139,139,935.48
8220	PRESUPUESTO DE EGRESOS POR EJERCER	134,895,056.41	-	2,117,602.00	8,726,566.56	128,286,091.85	-
8230	MODIFICACIONES AL PRESUPUESTO DE EGRESOS APROBADO	-	295,803.00	650,654.28	2,117,602.00	-	1,762,750.72
8240	PRESUPUESTO DE EGRESOS COMPROMETIDO	373,750.50	-	8,075,912.28	7,431,689.94	1,017,972.84	-
8250	PRESUPUESTO DE EGRESOS DEVENGADO	-	-	7,431,689.94	7,431,689.94	-	-
8260	PRESUPUESTO DE EGRESOS EJERCIDO	-	-	7,431,689.94	7,431,689.94	-	-
8270	PRESUPUESTO DE EGRESOS PAGADO	4,166,931.57	-	7,431,689.94	-	11,598,621.51	-

ING. RAUL MARTINEZ HERNANDEZ  
RECTOR

MC. LAURO ZERMEÑO CASAS  
DIRECTORA DE ADMINISTRACION Y FINANZAS

CP. FLORENTINO COBATOS PEÑA  
JEFE DE DEPARTAMENTO DE CONTABILIDAD



## **NOTAS A LOS ESTADOS FINANCIEROS DEL 01 AL 28 DE FEBRERO DEL 2018**

### **INTRODUCCIÓN**

Para el correcto y eficiente ejercicio de los recursos que recibe la Universidad Tecnológica de Torreón se requiere de un control adecuado del uso y ameno de los recursos.

El objetivo del presente documento es dar un panorama general de cómo se lleva a cabo la Gestión Administrativa en esta Universidad.

### **PANORAMA ECONÓMICO Y FINANCIERO**

La Universidad Tecnológica de Torreón es un organismo público descentralizado del Gobierno del Estado de Coahuila con participación Estatal y Federal, a través del Convenio Específico para la asignación de recursos financieros para la operación de Universidades Tecnológicas del Estado de Coahuila de Zaragoza, además de la generación de ingresos propios a través de las principales actividades propias de la Universidad.

### **AUTORIZACIÓN E HISTORIA**

#### **a) Fecha de Creación**

La Universidad Tecnológica de Torreón fue creada mediante decreto promulgado por el gobierno constitucional del estado de Coahuila de Zaragoza el día 13 de noviembre de 1998 en el cual establece que la universidad será un organismo descentralizado de la administración pública del estado y cuyo domicilio se ubicara en la ciudad de torreón Coahuila de Zaragoza

#### **b) Principales cambios en su estructura**

En el año 2013 en el Periódico Oficial del Estado del 26 de abril de 2013 se publicó la modificación al Decreto de Creación de la Universidad con el propósito fundamental de armonizar el Decreto de Creación con la Ley de Entidades Paraestatales del Estado de Coahuila de Zaragoza.



## **Organización y Objeto Social**

### **a) Objeto Social**

La universidad tiene por objeto principal impartir educación técnica superior con el propósito de contribuir a la formación de profesionistas aptos para la aplicación de conocimientos y la solución creativa de problemas con un sentido de innovación en la incorporación de los avances científicos y tecnológicos.

### **b) Principal Actividad**

Impartir Educación Técnica Superior

### **c) Ejercicio Fiscal**

Estas notas corresponden al Primer avance de gestión financiero correspondientes del 2018.

### **d) Régimen Jurídico**

Organismo con personalidad jurídica y patrimonio propio y se encuentra inscrito en la SHCP bajo el régimen fiscal de personas morales con fines no lucrativos.

### **e) Consideraciones Fiscales del ente: revelar el tipo de contribuciones que está obligado a pagar o retener:**

La Universidad Tecnológica de Torreón en su calidad de órgano descentralizado de gobierno del estado está regulado fiscalmente por el título tercero de la ley de impuesto de sobre la renta además tiene las siguientes obligaciones.

Retener y enterar dicho impuestos por honorarios profesionales y arrendamientos a personas físicas

En cuanto al régimen fiscal y laboral del ISR y PTU, es de aplicación exclusiva de las empresas, por lo tanto no existe la obligación en las Entidades Gubernamentales. En materia del Impuesto al Valor agregado, el Instituto no está obligado al entero de dicha contribución, esto es de acuerdo al art. 15 Frac. IV de la Ley del Impuesto al Valor Agregado.

Por lo que se refiere al impuesto al valor agregado (IVA) la universidad está obligada al pago de este impuesto cuando realice actos o actividades siguientes.

- Enajenación de bienes, excepto bienes muebles usados
- Presten servicios independientes, excepto educación

-Otorguen uso o goce temporal de bienes.

-Importen bienes y servicios

#### **f) Estructura organizacional básica**

La estructura organizacional de la Universidad Tecnológica de Torreón se encuentra autorizada por Consejo Directivo

#### **g) Fideicomisos, mandatos y análogos de los cuales es fideicomitente o fideicomisario.**

Universidad no cuenta con fideicomisos activos

#### **BASES DE PREPARACIÓN DE LOS ESTADOS FINANCIEROS**

a) La elaboración y presentación de los Estados Financieros y sus Notas, atienden a los requerimientos necesarios dentro del marco conceptual del Consejo Nacional de Armonización Contable (CONAC) y demás leyes aplicables.

b) El registro de las operaciones y la elaboración de los estados financieros se encuentran sustentados técnicamente en los Postulados Básicos de Contabilidad Gubernamental.

c) La institución se apega a las disposiciones establecidas en la Ley General de Contabilidad

Gubernamental, en los acuerdos del Consejo Estatal de Armonización Contable, así como la normatividad vigente.

d) en el año 2012 se implementó el Sistema de Contabilidad Gubernamental denominado "Sistema Integral de Información Financiera", que cumple con las características de diseño y operación emitidas por la ley correspondiente, debiendo ser: Único, uniforme e integrador; integra en forma automática la operación contable con el ejercicio presupuestario; afecta los registros considerando la base acumulativa (devengado) de las transacciones; registra de manera automática y por única vez, los momentos contables correspondientes; efectúa la interrelación automática de los clasificadores presupuestarios, la lista de cuentas y el catálogo de bienes que permiten su interrelación automática.

Efectiva en las cuentas contables el registro de las etapas del presupuesto de egresos en sus diferentes momentos contables: aprobado, modificado, comprometido, devengado, ejercido y pagado.

En lo relativo al ingreso se registran los momentos contables de: estimado, modificado, devengado y recaudado.



#### **POLITICAS DE CONTABILIDAD SIGNIFICATIVAS.**

- a) el método de depreciación, vida útil, deterioro Amortización y tasas aplicables para los diferentes tipos de activos con los que cuenta la Entidad.
- b) No se realizan operaciones en el extranjero.
- c) No se realizan inversiones en acciones de compañías subsidiarias no consolidadas y asociadas, por lo tanto no existe un método de valuación.
- d) Inventarios no le aplica al ente público
- e) se cuenta con los servicios médicos y demás prestaciones del instituto de seguridad y servicios sociales de los trabajadores del estado (ISSSTE)
- f) dentro de sus políticas de control interno, realiza provisiones a corto plazo por el concepto de aguinaldo para los trabajadores para el ejercicio fiscal 2018, su monto es variado de acuerdo al cálculo mensual realmente pagado por servicios personales.
- g) se registran reservas derivado el adeudo del estado según convenio de colaboración por subsidios no percibidos
- h) No se han registrado cambios en políticas contables que afecten de manera retrospectiva o prospectiva en la información financiera.
- i) Las reclasificaciones que se realizan son derivadas y de acuerdo a la normatividad establecida Por el CONAC.
- j) La depuración y cancelación de los saldos son de acuerdo a la normatividad que emita el CONAC.

#### **POSICION EN MONEDA EXTRANJERA Y PROTECCION POR RIESGO CAMBIARIO**

Esta Entidad no tiene ningún tipo de operación en moneda extranjera.

#### **REPORTE ANALITICO DEL ACTIVO**

el método de depreciación, deterioro o amortización aplicables en los diferentes tipos de activos.

#### **FIDEICOMISOS, MANDATOS Y ANALOGOS**

La Institución no maneja fideicomisos, mandatos y cualquier análogo en 2018.

## **REPORTE DE LA RECAUDACION**

La Universidad Tecnológica de Torreón es un organismo público descentralizado del Gobierno del Estado de Coahuila con participación Estatal y Federal, a través del Convenio Específico para la asignación de recursos financieros para la operación de Universidades Tecnológicas del Estado de Coahuila de Zaragoza, además de la generación de ingresos propios a través de las principales actividades propias de la Universidad.

## **INFORMACION SOBRE LA DEUDA Y EL REPORTE Analítico DE LA DEUDA.**

Esta nota no le aplica al ente público, ya que no cuenta con registros en las cuentas aplicables.

## **CALIFICACIONES OTORGADAS.**

Esta nota no le aplica al ente público, ya que no cuenta con registros en las cuentas aplicables.

## **PROCESO DE MEJORA.**

Se realiza su presupuesto de egresos con la herramienta de Presupuesto basado en Resultados (Pbro.) la cual es una metodología que permite mejorar la calidad del gasto público y promover una adecuada rendición de cuentas, estableciendo objetivos, metas e indicadores en proceso secuencial, a efecto de hacer más eficiente la asignación de recursos, considerando la evaluación de los resultados alcanzados y la manera en que las dependencias y entidades ejercen los recursos económicos, de conformidad con lo establecido en el artículo 134 de la Constitución Política de los Estados Unidos Mexicanos.

## **INFORMACION POR SEGMENTOS.**

Esta nota no le aplica al ente público, ya que no cuenta con operaciones segmentadas.

## **EVENTOS POSTERIORES AL CIERRE.**

A la fecha, no existen eventos posteriores que afecten económicamente los Estados Financieros que se presentan.

## **PARTES RELACIONADAS.**

No existen partes relacionadas que pudieran ejercer influencia sin iniciativa para la toma de decisiones financieras y operativas.

**EVHP -01**

Se registró de la valuación de almacén bienes consumibles en la cuenta 3239-01

**EA -01**

Se obtuvieron ingresos por 11, 383,316.92 derivado de devengado de subsidio por convenios asi como ingresos propios

**EA-02**

los gastos fueron 6,687,095.20 siendo 78% por servicios personales devengados del total del mes.

**EFE-01**

El flujo de efectivo de que se registra el el mes es de 3, 396,651.99 derivado de las operaciones





# Universidad Tecnológica de Torreón

Organismo Público Descentralizado del Gobierno del Estado de Coahuila

## REPORTE MENSUAL DE SUBSIDIOS RECIBIDOS POR EL GOBIERNO FEDERAL Y ESTATAL Del 01 al 28 de Febrero de 2018

PERIODO	APORTACIONES		programa de inclusión y equidad educativa FEDERAL	TOTAL	
	FEDERAL	ESTATAL		FEDERAL	ESTATAL
SALDO ANTERIOR ACUMULADO	-	2,764,245.66	556,849.00	556,849.00	2,764,245.66
EN EL MES	7,206,030.00	2,764,245.66	-	7,206,030.00	2,764,245.66
<b>TOTAL</b>	<b>7,206,030.00</b>	<b>5,528,491.32</b>	<b>-</b>	<b>7,762,879.00</b>	<b>5,528,491.32</b>

ING. RAUL MARTINEZ HERNANDEZ  
RECTOR

MC. LAURA O ZERMEÑO CASAS  
DIRECTORA DE ADMINISTRACION Y FINANZAS



ANÁLISIS DE DESVIACIONES DEL REAL CONTRA EL PRESUPUESTADO  
Del 01 al 28 de Febrero de 2018

RECURSO FEDERAL

MES	CAPÍTULO 1000				CAPÍTULO 2000				CAPÍTULO 3000									
	ASIGNADO	MODIFICACION AL PRESUPUESTO	RADICADO	EJERCIDO	DIFERENCIA ENTRE ASIGNADO Y RADICADO	DIFERENCIA ENTRE RADICADO Y EJERCIDO	ASIGNADO	MODIFICACION AL PRESUPUESTO	RADICADO	EJERCIDO	DIFERENCIA ENTRE RADICADO Y EJERCIDO	ASIGNADO	MODIFICACION AL PRESUPUESTO	RADICADO	EJERCIDO	DIFERENCIA ENTRE ASIGNADO Y RADICADO	DIFERENCIA ENTRE RADICADO Y EJERCIDO	
ENERO	-	-	556,849.00	-	556,849.00	556,849.00	-	-	-	57,677.46	(57,677.46)	-	-	-	76,859.81	76,859.81	-	-
FEBRERO	-	-	7,206,030.00	2,572,470.50	7,206,030.00	4,633,559.50	-	-	-	28,388.82	(28,388.82)	-	-	-	297,896.96	297,896.96	-	-
MARZO	-	-	-	-	-	-	-	-	-	-	-	-	-	-	-	-	-	-
ABRIL	-	-	-	-	-	-	-	-	-	-	-	-	-	-	-	-	-	-
MAYO	-	-	-	-	-	-	-	-	-	-	-	-	-	-	-	-	-	-
JUNIO	-	-	-	-	-	-	-	-	-	-	-	-	-	-	-	-	-	-
JULIO	-	-	-	-	-	-	-	-	-	-	-	-	-	-	-	-	-	-
AGOSTO	-	-	-	-	-	-	-	-	-	-	-	-	-	-	-	-	-	-
SEPTIEMBRE	-	-	-	-	-	-	-	-	-	-	-	-	-	-	-	-	-	-
OCTUBRE	-	-	-	-	-	-	-	-	-	-	-	-	-	-	-	-	-	-
NOVIEMBRE	-	-	-	-	-	-	-	-	-	-	-	-	-	-	-	-	-	-
DICIEMBRE	-	-	-	-	-	-	-	-	-	-	-	-	-	-	-	-	-	-
TOTAL	-	-	7,762,879.00	2,572,470.50	7,762,879.00	5,190,408.50	-	-	-	86,066.28	(86,066.28)	-	-	-	374,756.77	374,756.77	-	-

RECURSO ESTATAL

MES	CAPÍTULO 1000				CAPÍTULO 2000				CAPÍTULO 3000									
	ASIGNADO	MODIFICACION AL PRESUPUESTO	RADICADO	EJERCIDO	DIFERENCIA ENTRE ASIGNADO Y RADICADO	DIFERENCIA ENTRE RADICADO Y EJERCIDO	ASIGNADO	MODIFICACION AL PRESUPUESTO	RADICADO	EJERCIDO	DIFERENCIA ENTRE RADICADO Y EJERCIDO	ASIGNADO	MODIFICACION AL PRESUPUESTO	RADICADO	EJERCIDO	DIFERENCIA ENTRE ASIGNADO Y RADICADO	DIFERENCIA ENTRE RADICADO Y EJERCIDO	
ENERO	-	-	2,764,245.66	3,499,787.41	2,764,245.66	735,541.78	-	-	-	-	-	-	-	-	204,684.89	204,684.89	-	-
FEBRERO	-	-	2,784,245.66	2,671,658.59	2,784,245.66	92,607.27	-	-	-	-	-	-	-	-	65,147.09	65,147.09	-	-
MARZO	-	-	-	-	-	-	-	-	-	-	-	-	-	-	-	-	-	-
ABRIL	-	-	-	-	-	-	-	-	-	-	-	-	-	-	-	-	-	-
MAYO	-	-	-	-	-	-	-	-	-	-	-	-	-	-	-	-	-	-
JUNIO	-	-	-	-	-	-	-	-	-	-	-	-	-	-	-	-	-	-
JULIO	-	-	-	-	-	-	-	-	-	-	-	-	-	-	-	-	-	-
AGOSTO	-	-	-	-	-	-	-	-	-	-	-	-	-	-	-	-	-	-
SEPTIEMBRE	-	-	-	-	-	-	-	-	-	-	-	-	-	-	-	-	-	-
OCTUBRE	-	-	-	-	-	-	-	-	-	-	-	-	-	-	-	-	-	-
NOVIEMBRE	-	-	-	-	-	-	-	-	-	-	-	-	-	-	-	-	-	-
DICIEMBRE	-	-	-	-	-	-	-	-	-	-	-	-	-	-	-	-	-	-
TOTAL	-	-	5,548,491.32	6,171,445.99	5,548,491.32	642,984.51	-	-	-	-	-	-	-	-	269,831.98	269,831.98	-	-

ING. RAUL MARTINEZ HERNANDEZ  
RECTOR

MC. LAURA O ZERMENO CASAS  
DIRECTORA DE ADMINISTRACIÓN Y FINANZAS



Universidad Tecnológica de Torreón

Organismo Público Descentralizado del Gobierno del Estado de Coahuila

**DETALLE DE SUBSIDIOS E INGRESOS PROPIOS**

Del 01 al 28 de Febrero de 2018

MES	SUBSIDIO FEDERAL PROGRAMADO	AMPLIACIONES	TOTAL
ENERO			
FEBRERO	7,206,030.00		7,206,030.00
MARZO			
ABRIL			
MAYO			
JUNIO			
JULIO			
AGOSTO			
SEPTIEMBRE			
OCTUBRE			
NOVIEMBRE			
DICIEMBRE			
<b>TOTAL</b>	<b>7,206,030.00</b>	<b>-</b>	<b>7,206,030.00</b>

ING. RAUL MARTINEZ HERNANDEZ

RECTOR

SUBSIDIO ESTATAL PROGRAMADO	AMPLIACIONES	INGRESOS PROPIOS
		2,746,683.96
		1,396,079.98
<b>TOTAL</b>	<b>-</b>	<b>4,142,763.94</b>

MC. LAURA OFELIA ZERMEÑO CASAS

DIR. ADMON. Y FINANZAS






Universidad Tecnológica de Torreón


Organismo Público Descentralizado del Gobierno del Estado de Coahuila

2017

RELACION MENSUAL DE INTERESES COBRADOS POR CONCEPTO DE INVERSIONES A PLAZO

MES	CTA. 192018803	CTA. 192018781	CTA. 192019095	CTA. 192021944	CTA. 192022886	CTA. 192026466	CTA. 0688594067	CTA. 0456126501	CTA. 0463941261	CTA. 0463977336	CTA. 0471794426	CTA. 0484445755	CTA. 0484445755	TOTALES
2017	6,979.83	16,585.05	60,529.89	67,635.88	51,536.54	6,173.06	36,444.69	124,651.71	50,312.17	3,906.16	43,917.09	95,086.83	87,198.53	650,957.43
2018	595.14	-	8,769.08	7,756.99	13,886.68	860.29	3,854.86	-	2,154.27	-	-	-	-	37,877.31
ENERO	341.01	-	2,460.04	4,816.43	8,643.50	457.66	2,043.12	-	2,154.27	-	-	-	-	20,916.03
FEBRERO	254.13	-	6,309.04	2,940.56	5,243.18	402.63	1,811.74	-	-	-	-	-	-	16,961.28
TOTAL 2018	595.14	-	8,769.08	7,756.99	13,886.68	860.29	3,854.86	-	2,154.27	-	-	-	-	37,877.31

  
 ING. RAÚL MARTÍNEZ HERNÁNDEZ  
 RECTOR

  
 M.C. LAURA OFELIA ZERMENO CASAS  
 DIR. ADMON. Y FINANZAS



Universidad Tecnológica de Toluca  
Organismo Público Descentralizado del Gobierno del Estado de Querétaro

INFORME ANALITICO DEL EJERCICIO DEL PRESUPUESTO POR PROGRAMA Y SUBPROGRAMA DEL "GOBIERNO FEDERAL"  
Del 01 al 28 de Febrero de 2018

CONCEPTO	PTTO. ORIGINAL AUTORIZADO	AMPLIACION O REDUCCION	PTTO. MODIFICADO	REMANENTE PTTO.	PTTO. RADICADO A	PTTO. EJERCIDO ACUMULADO	DOCCENCIA	VINCULACION S. ADVMS.	MEMORIAL S. ADVMS.	DIFFUSION	TOTAL	PTTO. EJERCIDO ACUMULADO	DIR. P. MAD. REMAN. Y PTTO. EJERC.	DIFFERENCIA
<b>SERVICIOS PERSONALES</b>														
CONCEPTO:														
11801 SUELDOS BASE														
11801 SUELDOS POR SERVICIOS PERSONALES														
13201 PRIMA VACACIONAL Y FOMORRAL														
13202 GRATIFICACION DE FIN DE AÑO														
13401 PRESTACIONES ESTABLECIDAS POR CONDICIONES GENERALES DE TRABAJO O CONTRATOS COLECTIVOS DE TRABAJO														
13402 OTRAS PRESTACIONES														
<b>2000 MATERIALES Y SUMINISTROS</b>														
CONCEPTO:														
21001 MATERIALES Y UTILES DE OFICINA														
21601 MATERIAL DE LIMPIEZA														
22004 PRODUCTOS ALIMENTICIOS PARA EL PERSONAL EN LAS INSTALACIONES DE LAS DEPENDENCIAS Y ENTIDADES														
22301 UTENSILIOS PARA EL SERVICIO DE ALIMENTACION														
24601 MATERIAL ELECTRICO Y ELECTRONICO														
24901 OTROS MATERIALES Y ARTICULOS DE CONSTRUCCION Y REPARACION														
25901 MEDICINAS Y PROD. FARMACUTICOS														
25902 MATERIALES DE PLASTICO														
26001 COMBUSTIBLES LUBRICANTES Y ADITIVOS PARA PARA VEHICULOS TERRESTRES, AEREOS, MARITIMOS, LACUSTRES Y FLUVIALES DESTINADOS A SERVICIOS ADMINISTRATIVOS														
27001 VESTUARIOS UNIFORMES Y BLANCOS														
29001 REPARACIONES Y ACCESORIOS PARA EQUIPO DE COMPUTO														
29002 REPARACIONES Y ACCESORIOS PARA EQUIPO DE COMPUTO														
29901 REPARACIONES Y ACCESORIOS MENORES OTROS BIENES MUEBLES														
<b>3000 SERVICIOS GENERALES</b>														
CONCEPTO:														
31701 SERVICIOS DE CONDUCCION DE SEÑALES ANALOGICAS Y DIGITALES														
31801 SERVICIO POSTAL														
32001 ARRENDAMIENTO DE MOBILIARIO														
32701 PATENTES REGALIAS Y OTROS														
32903 OTROS ARRENDAMIENTOS														
33001 SERVICIOS DE INFORMATICA														
33004 SERVICIOS RELACIONADOS CON CERTIFICACION DE PROCESOS														
33903 SERVICIOS INTEGRALES														
34001 SERVICIOS FINANCIEROS Y BANCARIOS														
34801 COMISIONES POR VENTAS														
35001 MANTENIMIENTO Y CONSERVACION DE INMUEBLES														
35001 MANTENIMIENTO Y CONSERVACION DE BIENES INFORMATICOS														
35001 MTO Y CONSERVACION DE VEHICULOS TERRESTRES, AEREOS, MARITIMOS, LACUSTRES Y FLUVIALES														
35701 MANTENIMIENTO Y CONSERVACION DE MAQUINARIA Y EQUIPO														
36201 DIFUSION DE MENSAJES COMERCIALES PARA PROMOVER LA VENTA DE PRODUCTOS O SERVICIOS														
37501 VIATICOS NACIONALES PARA SERVIDORES PUBLICOS EN EL DESEMPEÑO DE FUNCIONES OFICIALES														
38201 GASTOS DE ORDEN SOCIAL														
<b>TOTAL GENERAL</b>														
	134,537.27				134,537.27	1,546,902.40	186,052.88	986,908.72	209,295.28	2,898,753.68	3,033,291.35	(460,821.00)		

MATRICULA INICIAL DEL MES

3102

ING. RAUL MARTINEZ HERNANDEZ  
DIRECTOR

ING. YOLANDA ZERMENO CASAS  
DIR. ADMON. Y FINANZAS

**INFORME ANALITICO DEL EJERCICIO DEL PRESUPUESTO POR PROGRAMA Y SUBPROGRAMA DEL "GOBIERNO ESTATAL"**  
 Del 01 al 28 de Febrero de 2018

CONCEPTO	PTTO. ORIGINAL AUTORIZADO	AMPLIACION O REDUCCION	PTTO. INDETERMINADO	REMANENTE PTTO.	PTTO. RADICADO A	PTTO. EJERCIDO ACUMULADO	DEGENDA	VINCULACION	S. ADMNVS.	DIRUSION	TOTAL	PTTO. EJERCIDO ACUMULADO	DIF. P. RAD. REMAN. Y PTTO. EJERC.
<b>SERVICIOS PERSONALES</b>													
CONCEPTO:													
11301 SUELDOS BASE AL PERSONAL PERMANENTE						3,499,787.44	1,648,949.93	75,507.46	848,017.78	99,163.22	2,674,638.39	6,174,425.83	(6,171,425.83)
12101 HONORARIOS POR SERVICIOS PERSONALES						3,117,765.76	1,573,569.81	75,507.46	465,530.42	99,163.22	2,213,770.91	5,331,536.67	
13204 PRIMA VACACIONAL Y DOMINICAL						54,371.79			48,133.41		48,133.41	102,505.20	
13205 GRATIFICACION DE FIN DE AÑO						25.17						25.17	
14101 CUOTAS AL ISSSTE						41.53						41.53	
15401 PRESTACIONES ESTABLECIDA POR CONDICIONES GENERALES DE TRABAJO O CONTRATOS COLECTIVOS DE TRABAJO						160,187.35	99,148.08		334,353.95		334,353.95	494,541.30	
15901 OTRAS PRESTACIONES						55,165.84	36,232.04		39,148.08		36,232.04	94,313.92	
						112,230.00						148,462.04	
<b>2000 MATERIALES Y SUMINISTROS</b>													
CONCEPTO:													
21101 MATERIALES Y UTILES DE OFICINA													
21401 MATERIALES Y UTILES PARA EL PROCESAMIENTO EN EQUIPOS Y BIENES INFORMATICOS													
<b>3000 SERVICIOS GENERALES</b>													
CONCEPTO:													
34101 SERVICIOS FINANCIEROS Y BANCARIOS						204,184.89			65,147.09		65,147.09	269,331.98	(269,331.98)
34801 COMISIONES POR VENTAS						382.80			179.80		179.80	562.60	
39203 OTROS IMPUESTOS Y DERECHOS						1,301.87			420.29		420.29	1,722.16	
39801 IMPUESTO SOBRE NOMINAS						(27.78)						(27.78)	
						202,528.00			64,547.00		64,547.00	267,075.00	
<b>TOTAL GENERAL</b>						<b>3,763,372.39</b>	<b>1,648,949.93</b>	<b>75,507.46</b>	<b>913,164.87</b>	<b>99,163.22</b>	<b>2,736,755.68</b>	<b>6,440,727.81</b>	<b>(6,440,727.81)</b>

MATRÍCULA INICIAL DEL MES

3102

ING. RAUL MARTINEZ HERNANDEZ  
 DIRECTOR

ML. LAYRA OFELIA ZERMEÑO CASAS  
 DIR. ADMON. Y FINANZAS





CONCEPTO	PTTO. ORIGINAL AUTORIZADO	AMPLIACION O REDUCCION	PTTO. MODIFICADO	REMANENTE PTTO.	PTTO. RADICADO A	PTTO. EJERCIDO ACUMULADO A	DOCIENCIA	VINCULACION	MENSUAL S. ADMIVOS.	DIFUSION	TOTAL	PTTO. EJERCIDO ACUMULADO	DIF. P. RAD. REMAN. Y PTTO. EJERC.
<b>1000 SERVICIOS PERSONALES</b>									4,719.72		4,719.72	4,719.72	(4,719.72)
CONCEPTO:									4,719.72		4,719.72	4,719.72	
12301 RETRIBUCIONES POR SERVICIOS DE CARÁCTER SOCIAL						5,460.00	1,885.58	3,433.01	63,938.77	6,322.81	75,580.17	81,040.17	(81,040.17)
<b>2000 MATERIALES Y SUMINISTROS</b>									4,626.24		4,626.24	4,626.24	
CONCEPTO:									2,119.02		2,119.02	2,119.02	
21101 MATERIALES Y ÚTILES DE ORIGINA								253.46	4,626.24		4,879.70	4,879.70	
21401 MATERIALES Y ÚTILES PARA EL PROCESAMIENTO EN EQUIPOS Y BIENES INFORMÁTICOS Y ENTIDADES						5,460.00	824.09	2,847.84	267.72		3,111.56	8,571.56	
21401 MATERIALES Y ÚTILES PARA EL PROCESAMIENTO EN EQUIPOS Y BIENES INFORMÁTICOS Y ENTIDADES							260.30		3,597.94		4,422.03	4,422.03	
24601 MATERIAL ELÉCTRICO Y ELECTRÓNICO									1,120.21		1,380.51	1,380.51	
24901 OTROS MATERIALES Y ARTÍCULOS DE CONSTRUCCIÓN Y REPARACIÓN									836.82	6,322.81	6,322.81	6,322.81	
25901 MEDICINAS Y PROD. FARMACÉUTICOS									50,339.93		50,339.93	50,339.93	
25901 OTROS PRODUCTOS QUÍMICOS									1,034.89		1,366.60	1,366.60	
26103 COMBUSTIBLES LUBRICANTES Y ADITIVOS PARA PARA VEHÍCULOS TERRESTRES, AÉREOS, MARÍTIMOS, LACUSTRES Y FLUVIALES DESTINADOS A SERVICIOS ADMINISTRATIVOS							801.19				801.19	801.19	
29101 HERRAMIENTAS MENORES													
29401 REFACCIONES Y ACCESORIOS PARA EQUIPO DE CÓMPUTO													
<b>3000 SERVICIOS GENERALES</b>						32,236.19		24,463.69	842,536.91	104,252.95	971,253.55	1,294,215.52	(1,294,215.52)
CONCEPTO:									11,455.00		11,455.00	11,455.00	
31101 ENERGÍA ELÉCTRICA						179,722.00			36,654.53		83,872.39	83,872.39	
31301 SERVICIO DE AGUA						47,217.86			35,552.58		71,105.16	71,105.16	
31401 SERVICIO TELEFÓNICO CONVENCIONAL						35,552.58							
32502 ARRENDAMIENTO DE VEHÍCULOS TERRESTRES, AÉREOS, MARÍTIMOS, LACUSTRES Y FLUVIALES PARA SERVICIOS PÚBLICOS Y LA OPERACIÓN DE PROGRAMAS PÚBLICOS.									34,800.00		34,800.00	34,800.00	
32601 ARRENDAMIENTO DE MAQUINARIA Y EQUIPO									20,694.40		20,694.40	20,694.40	
32701 PATENTES REGALÍAS Y OTROS									10,943.41		10,943.41	10,943.41	
33104 OTRAS ASesorías PARA LA OPERACIÓN DE PROGRAMAS													
33605 INFORMACIÓN EN MEDIOS MASIVOS DERIVADA DE LA OPERACIÓN Y ADMINISTRACIÓN DE LAS DEPENDENCIAS Y ENTIDADES.						2,124.00			208,677.04		208,677.04	208,677.04	
33801 SERVICIOS DE VIGILANCIA									1,055.10		14,393.99	14,393.99	
33903 SERVICIOS INTEGRALES									10,995.34		22,865.34	22,865.34	
35101 SERVICIOS BANCARIOS Y FINANCIEROS						12,470.00		11,014.89		2,320.00	27,705.15	27,705.15	
35201 MANTENIMIENTO Y CONSERVACION DE INMUEBLES									491.52		4,912.52	4,912.52	
35201 MANTENIMIENTO Y CONSERVACION DE MOBILIARIO Y EQUIPO DE ADMINISTRACION													
35501 MTO Y CONSERVACION DE VEHICULOS TERRESTRES, AEROS, MARITIMOS, LACUSTRES Y FLUVIALES						5,081.72			209,134.87		209,134.87	209,134.87	
35801 SERVICIOS DE LAVANDERIA, LIMPIEZA, HIGIENE													
37104 PASAJES AEREOS NACIONALES PARA SERVIDORES PUBLICOS DE MANDO EN EL DESEMPEÑO DE COMISIONES Y FUNCIONES OFICIALES						5,330.00		10,862.00	35,870.00		45,932.00	51,462.00	
37504 VIATICOS NACIONALES PARA SERVIDORES PUBLICOS EN EL DESEMPEÑO DE FUNCIONES OFICIALES.						10,841.43		3,386.80	17,203.21		87,722.96	98,564.39	
38201 GASTOS DE ORDEN SOCIAL									192,399.76		192,399.76	192,399.76	
38203 OTROS IMPUESTOS Y DERECHOS						24,422.38			19,880.00		19,880.00	44,302.38	
<b>TOTAL GENERAL</b>						926,421.97	1,885.58	27,896.70	911,195.46	110,975.76	1,051,553.44	1,379,978.41	(1,379,978.41)

MATRÍCULA INICIAL DEL MES

3102

ING. RAÚL MARTÍNEZ HERNÁNDEZ  
 RECTOR

MTRA. LAZARA OFELIA ZERMEÑO CASAS  
 DIR. ADMON. Y FINANZAS



COMPARATIVO MENSUAL DEL EJERCICIO DEL RECURSO  
FEDERAL Y ESTATAL  
ANEXO 3

CUENTA	CONCEPTO	ENERO	FEBRERO	MARZO	ABRIL	MAYO	JULIO	AGOSTO	SEPTIEMBRE	OCTUBRE	NOVIEMBRE	DICIEMBRE	ACUMULADO ANUAL
10000	SERVICIOS PERSONALES												
	Autorizado	3,321,094.66	9,970,276.66	-	-	-	-	-	-	-	-	-	13,291,371.32
	Ejercido	3,489,787.44	5,244,106.89	-	-	-	-	-	-	-	-	-	8,733,894.33
	Disponible	178,692.78	4,726,168.77	-	-	-	-	-	-	-	-	-	4,557,476.99
11301	Sueldo base al personal permanente												
	Autorizado	2,314,001.82	6,946,876.96	-	-	-	-	-	-	-	-	-	9,260,878.78
	Ejercido	3,117,795.76	3,556,414.22	-	-	-	-	-	-	-	-	-	6,674,210.98
	Disponible	802,103.94	3,390,462.74	-	-	-	-	-	-	-	-	-	2,586,667.80
12101	Honorarios asimilables a salarios												
	Autorizado	54,371.79	80,248.86	-	-	-	-	-	-	-	-	-	134,620.65
	Ejercido	54,371.79	80,248.86	-	-	-	-	-	-	-	-	-	134,620.65
	Disponible	-	-	-	-	-	-	-	-	-	-	-	-
12301	Reintenciones por servicios de carácter social												
	Autorizado	-	-	-	-	-	-	-	-	-	-	-	-
	Ejercido	-	-	-	-	-	-	-	-	-	-	-	-
	Disponible	-	-	-	-	-	-	-	-	-	-	-	-
13104	Prima por año de servicios afect. Presal												
	Autorizado	-	-	-	-	-	-	-	-	-	-	-	-
	Ejercido	-	-	-	-	-	-	-	-	-	-	-	-
	Disponible	-	-	-	-	-	-	-	-	-	-	-	-
13204	Prima de vacaciones												
	Autorizado	139,042.22	417,419.97	-	-	-	-	-	-	-	-	-	556,462.19
	Ejercido	25.17	380,991.20	-	-	-	-	-	-	-	-	-	381,016.37
	Disponible	139,017.05	36,428.77	-	-	-	-	-	-	-	-	-	175,445.82
13205	Gratificación anual												
	Autorizado	295,600.40	797,300.36	-	-	-	-	-	-	-	-	-	1,092,900.76
	Ejercido	41.53	635,310.54	-	-	-	-	-	-	-	-	-	635,352.07
	Disponible	295,558.87	162,048.92	-	-	-	-	-	-	-	-	-	457,548.69
13701	Honorarios especiales												
	Autorizado	-	-	-	-	-	-	-	-	-	-	-	-
	Ejercido	-	-	-	-	-	-	-	-	-	-	-	-
	Disponible	-	-	-	-	-	-	-	-	-	-	-	-
14101	Aportaciones a fondo de vivienda												
	Autorizado	295,656.59	867,591.93	-	-	-	-	-	-	-	-	-	1,163,248.52
	Ejercido	160,197.35	334,353.95	-	-	-	-	-	-	-	-	-	494,551.30
	Disponible	135,459.24	533,237.98	-	-	-	-	-	-	-	-	-	668,697.22
14105	Aportaciones al seguro de cesantía en edad avanzada y vejez												
	Autorizado	-	-	-	-	-	-	-	-	-	-	-	-
	Ejercido	-	-	-	-	-	-	-	-	-	-	-	-
	Disponible	-	-	-	-	-	-	-	-	-	-	-	-
14201	Aportaciones a fondo de vivienda												
	Autorizado	119,942.43	333,069.94	-	-	-	-	-	-	-	-	-	453,012.37
	Ejercido	-	-	-	-	-	-	-	-	-	-	-	-
	Disponible	119,942.43	333,069.94	-	-	-	-	-	-	-	-	-	453,012.37
14301	Aportaciones al sistema para el café												
	Autorizado	47,658.51	143,975.97	-	-	-	-	-	-	-	-	-	191,634.48
	Ejercido	-	-	-	-	-	-	-	-	-	-	-	-
	Disponible	47,658.51	143,975.97	-	-	-	-	-	-	-	-	-	191,634.48
14302	Depositos para el ahorro solidario												
	Autorizado	-	-	-	-	-	-	-	-	-	-	-	-
	Ejercido	-	-	-	-	-	-	-	-	-	-	-	-
	Disponible	-	-	-	-	-	-	-	-	-	-	-	-
15204	Indemnizaciones												
	Autorizado	-	-	-	-	-	-	-	-	-	-	-	-
	Ejercido	-	-	-	-	-	-	-	-	-	-	-	-
	Disponible	-	-	-	-	-	-	-	-	-	-	-	-
15401	Prestaciones contra riesgos												
	Autorizado	-	-	-	-	-	-	-	-	-	-	-	-
	Ejercido	-	-	-	-	-	-	-	-	-	-	-	-
	Disponible	-	-	-	-	-	-	-	-	-	-	-	-
15501	Aportes a la capitalización de los servidores públicos												
	Autorizado	55,166.84	65,103.08	-	-	-	-	-	-	-	-	-	120,269.92
	Ejercido	55,166.84	65,103.08	-	-	-	-	-	-	-	-	-	120,269.92
	Disponible	-	-	-	-	-	-	-	-	-	-	-	-
155	Otros prestaciones sociales y económicas												
	Autorizado	-	-	-	-	-	-	-	-	-	-	-	-
	Ejercido	-	-	-	-	-	-	-	-	-	-	-	-
	Disponible	-	-	-	-	-	-	-	-	-	-	-	-
15901	OTRAS PRESTACIONES SOCIALES Y ECONOMICAS												
	Autorizado	148,192.88	444,690.03	-	-	-	-	-	-	-	-	-	592,882.91
	Ejercido	112,230.00	151,687.04	-	-	-	-	-	-	-	-	-	263,917.04
	Disponible	35,962.88	293,002.99	-	-	-	-	-	-	-	-	-	328,965.87
17101	Estimulos												
	Autorizado	-	-	-	-	-	-	-	-	-	-	-	-
	Ejercido	-	-	-	-	-	-	-	-	-	-	-	-
	Disponible	-	-	-	-	-	-	-	-	-	-	-	-





COMPARATIVO MENSUAL DEL EJERCICIO DEL RECURSO  
FEDERAL Y ESTATAL  
ANEXO 3

CUENTA	CONCEPTO	ENERO	FEBRERO	MARZO	ABRIL	MAYO	JUNIO	AGOSTO	SEPTIEMBRE	OCTUBRE	NOVIEMBRE	DICIEMBRE	ACUMULADO ANUAL
20000	MATERIALES Y SUMINISTROS												
	Autorizado	57,677.46	28,388.82										86,066.28
	Ejercido	57,677.46	28,388.82										86,066.28
	Disponible												
21101	Materiales, útiles y equipos menores de oficina												
	Autorizado		113.19										113.19
	Ejercido		113.19										113.19
	Disponible												
21201	Materiales y útiles de impresión y reproducción												
	Autorizado												
	Ejercido												
	Disponible												
21301	Materiales estadísticos y geográficos												
	Autorizado												
	Ejercido												
	Disponible												
21401	Materiales, útiles y equipos menores de TIC's												
	Autorizado												
	Ejercido												
	Disponible												
21501	Materiales impresos e información digital												
	Autorizado												
	Ejercido												
	Disponible												
21601	Materiales de limpieza												
	Autorizado												
	Ejercido												
	Disponible												
21701	Materiales y útiles de enseñanza												
	Autorizado												
	Ejercido												
	Disponible												
21801	Materiales para el registro e identificación de bienes y personas												
	Autorizado												
	Ejercido												
	Disponible												
22704	Productos alimenticios para personas												
	Autorizado												
	Ejercido												
	Disponible												
22801	Utensilios para el servicio de alimentación												
	Autorizado												
	Ejercido												
	Disponible												
23401	Combustibles, lubricantes y aditivos												
	Autorizado												
	Ejercido												
	Disponible												
23501	Prods. Químicos, farm., y de lab. Adq. Como mp												
	Autorizado												
	Ejercido												
	Disponible												
23701	Prod. De cuero, piel, palt., y hule												
	Autorizado												
	Ejercido												
	Disponible												
23801	Otros Productos Adquiridos como Materia Prima												
	Autorizado												
	Ejercido												
	Disponible												
24101	Productos minerales no metálicos												
	Autorizado												
	Ejercido												
	Disponible												
24201	Cemento y productos de concreto												
	Autorizado												
	Ejercido												
	Disponible												
24301	Cal. yeso y productos de yeso												
	Autorizado												
	Ejercido												
	Disponible												
24401	Madera y productos de madera												
	Autorizado												
	Ejercido												
	Disponible												





COMPARATIVO MENSUAL DEL EJERCICIO DEL RECURSO  
 FEDERAL Y ESTATAL  
 ANEXO 3

CUENTA	CONCEPTO	ENERO	FEBRERO	MARZO	ABRIL	MAYO	JULIO	AGOSTO	SEPTIEMBRE	OCTUBRE	NOVIEMBRE	DICIEMBRE	ACUMULADO ANUAL
24501	Vitro y productos de vitro												
	Autorizado												
	Ejercido												
	Disponible												
24601	Materiales eléctricos y electrónicos												
	Autorizado		24.00										24.00
	Ejercido		24.00										24.00
	Disponible												
24701	Artículos metálicos para la construcción												
	Autorizado												
	Ejercido												
	Disponible												
24801	Materiales complementarios												
	Autorizado												
	Ejercido												
	Disponible												
24901	Otros materiales y artículos de construcción y reparación												
	Autorizado												
	Ejercido	6,671.06	4,998.07										13,619.13
	Disponible	6,671.06	4,998.07										13,619.13
25101	Productos químicos básicos												
	Autorizado												
	Ejercido												
	Disponible												
25201	Fertilizantes, pesticidas y otros agroquímicos												
	Autorizado												
	Ejercido												
	Disponible												
25301	Medicinas y productos farmacéuticos												
	Autorizado												
	Ejercido												
	Disponible												
25401	Materiales, accesorios y suministros médicos												
	Autorizado												
	Ejercido												
	Disponible												
25501	Materiales, accesorios y suministros de laboratorio												
	Autorizado												
	Ejercido		1,028.02										1,028.02
	Disponible		1,028.02										1,028.02
	Autorizado												
	Ejercido												
	Disponible												
25601	Fibras sintéticas, hules, plásticos y derivados												
	Autorizado												
	Ejercido												
	Disponible												
25901	Otros productos químicos												
	Autorizado												
	Ejercido												
	Disponible												
26103	Combustibles, lubricantes y aditivos												
	Autorizado												
	Ejercido												
	Disponible												
26105	Combustibles, lubricantes y aditivos para maquinaria, equipo de producción, y servicios administrativos												
	Autorizado												
	Ejercido												
	Disponible												
27101	Vestuario y uniformes												
	Autorizado												
	Ejercido												
	Disponible												
27201	Prendas de seguridad y protección personal												
	Autorizado												
	Ejercido												
	Disponible												
27301	Artículos deportivos												
	Autorizado												
	Ejercido												
	Disponible												
27401	Productos textiles												
	Autorizado												
	Ejercido												
	Disponible												
27501	Biancos y otros productos para el vestir												
	Autorizado												
	Ejercido												
	Disponible												



COMPARATIVO MENSUAL DEL EJERCICIO DEL RECURSO  
 FEDERAL Y ESTATAL  
 ANEXO 3

CUENTA	CONCEPTO	ENERO	FEBRERO	MARZO	ABRIL	MAYO	JULIO	AGOSTO	SEPTIEMBRE	OCTUBRE	NOVIEMBRE	DICIEMBRE	ACUMULADO ANUAL
28101	Herramientas menores	-	-	-	-	-	-	-	-	-	-	-	-
	Autorizado	-	-	-	-	-	-	-	-	-	-	-	-
	Ejercido	-	-	-	-	-	-	-	-	-	-	-	-
	Disponible	-	-	-	-	-	-	-	-	-	-	-	-
29201	Redes, Y accs. Menores de edificios	-	92.80	-	-	-	-	-	-	-	-	-	92.80
	Autorizado	-	92.80	-	-	-	-	-	-	-	-	-	92.80
	Ejercido	-	-	-	-	-	-	-	-	-	-	-	-
	Disponible	-	-	-	-	-	-	-	-	-	-	-	-
29301	Redes, Y accs. Menores de mob. Y eq. De admón.	-	-	-	-	-	-	-	-	-	-	-	-
	Autorizado	-	-	-	-	-	-	-	-	-	-	-	-
	Ejercido	-	-	-	-	-	-	-	-	-	-	-	-
	Disponible	-	-	-	-	-	-	-	-	-	-	-	-
29401	Redes, Y accs. Menores de eq. De comp. Y TIC's	-	150.00	-	-	-	-	-	-	-	-	-	150.00
	Autorizado	-	150.00	-	-	-	-	-	-	-	-	-	150.00
	Ejercido	-	-	-	-	-	-	-	-	-	-	-	-
	Disponible	-	-	-	-	-	-	-	-	-	-	-	-
29501	Redes, Y accs. Menores de eq. E instrumnt. Med. Y de laboratorio	-	-	-	-	-	-	-	-	-	-	-	-
	Autorizado	-	-	-	-	-	-	-	-	-	-	-	-
	Ejercido	-	-	-	-	-	-	-	-	-	-	-	-
	Disponible	-	-	-	-	-	-	-	-	-	-	-	-
29601	Refacos, Y accs. Menores de eq. De transporte	-	-	-	-	-	-	-	-	-	-	-	-
	Autorizado	-	-	-	-	-	-	-	-	-	-	-	-
	Ejercido	-	-	-	-	-	-	-	-	-	-	-	-
	Disponible	-	-	-	-	-	-	-	-	-	-	-	-
29701	Refacos, Y accs. Menores de Equipo de defensas y seguridad	-	-	-	-	-	-	-	-	-	-	-	-
	Autorizado	-	-	-	-	-	-	-	-	-	-	-	-
	Ejercido	-	150.00	-	-	-	-	-	-	-	-	-	150.00
	Disponible	-	-	-	-	-	-	-	-	-	-	-	-
29801	Redes, Y accs. Menores de eq. Maq.	-	-	-	-	-	-	-	-	-	-	-	-
	Autorizado	-	-	-	-	-	-	-	-	-	-	-	-
	Ejercido	-	-	-	-	-	-	-	-	-	-	-	-
	Disponible	-	-	-	-	-	-	-	-	-	-	-	-
29901	Refacos, Y accs. Menores de otros bienes inmuebles	-	-	-	-	-	-	-	-	-	-	-	-
	Autorizado	-	-	-	-	-	-	-	-	-	-	-	-
	Ejercido	-	3,968.80	-	-	-	-	-	-	-	-	-	3,968.80
	Disponible	-	-	-	-	-	-	-	-	-	-	-	-
30000	SERVICIOS GENERALES	-	-	-	-	-	-	-	-	-	-	-	-
	Autorizado	-	-	-	-	-	-	-	-	-	-	-	-
	Ejercido	281,044.70	365,044.05	-	-	-	-	-	-	-	-	-	646,088.75
	Disponible	281,044.70	365,044.05	-	-	-	-	-	-	-	-	-	646,088.75
31101	Energía eléctrica	-	-	-	-	-	-	-	-	-	-	-	-
	Autorizado	-	-	-	-	-	-	-	-	-	-	-	-
	Ejercido	-	-	-	-	-	-	-	-	-	-	-	-
	Disponible	-	-	-	-	-	-	-	-	-	-	-	-
31301	Agua	-	-	-	-	-	-	-	-	-	-	-	-
	Autorizado	-	-	-	-	-	-	-	-	-	-	-	-
	Ejercido	-	-	-	-	-	-	-	-	-	-	-	-
	Disponible	-	-	-	-	-	-	-	-	-	-	-	-
31401	Teléfono tradicional	-	-	-	-	-	-	-	-	-	-	-	-
	Autorizado	-	-	-	-	-	-	-	-	-	-	-	-
	Ejercido	-	-	-	-	-	-	-	-	-	-	-	-
	Disponible	-	-	-	-	-	-	-	-	-	-	-	-
31501	Teléfono celular	-	-	-	-	-	-	-	-	-	-	-	-
	Autorizado	-	-	-	-	-	-	-	-	-	-	-	-
	Ejercido	-	-	-	-	-	-	-	-	-	-	-	-
	Disponible	-	-	-	-	-	-	-	-	-	-	-	-
31701	Servicios de acceso de internet, redes y proces. De inform.	1,046.00	23,388.00	-	-	-	-	-	-	-	-	-	24,434.00
	Autorizado	1,046.00	23,388.00	-	-	-	-	-	-	-	-	-	24,434.00
	Ejercido	-	-	-	-	-	-	-	-	-	-	-	-
	Disponible	-	-	-	-	-	-	-	-	-	-	-	-
31801	Servicios postales y telegráficos	-	-	-	-	-	-	-	-	-	-	-	-
	Autorizado	-	-	-	-	-	-	-	-	-	-	-	-
	Ejercido	-	2,057.33	-	-	-	-	-	-	-	-	-	2,057.33
	Disponible	-	-	-	-	-	-	-	-	-	-	-	-
31903	Servicios integrales y otros servicios	-	-	-	-	-	-	-	-	-	-	-	-
	Autorizado	-	-	-	-	-	-	-	-	-	-	-	-
	Ejercido	-	-	-	-	-	-	-	-	-	-	-	-
	Disponible	-	-	-	-	-	-	-	-	-	-	-	-
32101	Arrendamiento de edificios	-	-	-	-	-	-	-	-	-	-	-	-
	Autorizado	-	-	-	-	-	-	-	-	-	-	-	-
	Ejercido	-	2,057.33	-	-	-	-	-	-	-	-	-	2,057.33
	Disponible	-	-	-	-	-	-	-	-	-	-	-	-
32201	Arrendamiento de edificios	-	-	-	-	-	-	-	-	-	-	-	-
	Autorizado	-	-	-	-	-	-	-	-	-	-	-	-
	Ejercido	-	-	-	-	-	-	-	-	-	-	-	-
	Disponible	-	-	-	-	-	-	-	-	-	-	-	-





COMPARATIVO MENSUAL DEL EJERCICIO DEL RECURSO  
 FEDERAL Y ESTATAL  
 ANEXO 3

CUENTA	CONCEPTO	ENERO	FEBRERO	MARZO	ABRIL	MAYO	JULIO	AGOSTO	SEPTIEMBRE	OCTUBRE	NOVIEMBRE	DICIEMBRE	ACUMULADO ANUAL
3292	Arrendamiento de mobiliario y eq. De admón, educac. Y recreat.	-	-	-	-	-	-	-	-	-	-	-	-
	Ejercido	-	10,440.00	-	-	-	-	-	-	-	-	-	10,440.00
	Disponible	-	10,440.00	-	-	-	-	-	-	-	-	-	10,440.00
3293	Arrendamiento de equipo de Transporte	-	-	-	-	-	-	-	-	-	-	-	-
	Ejercido	-	-	-	-	-	-	-	-	-	-	-	-
	Disponible	-	-	-	-	-	-	-	-	-	-	-	-
3291	Arrendamiento de maq., otros eqs. Y herram.	-	-	-	-	-	-	-	-	-	-	-	-
	Ejercido	-	-	-	-	-	-	-	-	-	-	-	-
	Disponible	-	-	-	-	-	-	-	-	-	-	-	-
3271	Arrendamiento de activos intangibles	-	-	-	-	-	-	-	-	-	-	-	-
	Ejercido	-	-	-	-	-	-	-	-	-	-	-	-
	Disponible	-	-	-	-	-	-	-	-	-	-	-	-
3293	Otros arrendamientos	-	-	-	-	-	-	-	-	-	-	-	-
	Ejercido	-	938.44	-	-	-	-	-	-	-	-	-	938.44
	Disponible	-	938.44	-	-	-	-	-	-	-	-	-	938.44
	AutORIZADO	-	12,180.00	-	-	-	-	-	-	-	-	-	12,180.00
	Ejercido	-	12,180.00	-	-	-	-	-	-	-	-	-	12,180.00
	Disponible	-	12,180.00	-	-	-	-	-	-	-	-	-	12,180.00
33101	Servicios legales, de contabilidad, auditoría y relacionados	-	-	-	-	-	-	-	-	-	-	-	-
	Ejercido	-	-	-	-	-	-	-	-	-	-	-	-
	Disponible	-	-	-	-	-	-	-	-	-	-	-	-
33104	Servicios legales, de contabilidad, auditoría y relacionados	-	-	-	-	-	-	-	-	-	-	-	-
	Ejercido	-	-	-	-	-	-	-	-	-	-	-	-
	Disponible	-	-	-	-	-	-	-	-	-	-	-	-
33021	Serv. de diseño, arc. Inv. y actos. relacionados	-	-	-	-	-	-	-	-	-	-	-	-
	Ejercido	-	-	-	-	-	-	-	-	-	-	-	-
	Disponible	-	-	-	-	-	-	-	-	-	-	-	-
33301	Servicio de consultoría admniva., procesos, técnica y en TIC's	-	-	-	-	-	-	-	-	-	-	-	-
	Ejercido	3,016.00	86,634.75	-	-	-	-	-	-	-	-	-	89,650.75
	Disponible	3,016.00	86,634.75	-	-	-	-	-	-	-	-	-	89,650.75
33303	Servicios Relacionados con Certificación de Procesos	-	-	-	-	-	-	-	-	-	-	-	-
	Ejercido	-	-	-	-	-	-	-	-	-	-	-	-
	Disponible	-	-	-	-	-	-	-	-	-	-	-	-
33401	Servicios de capacitación	-	-	-	-	-	-	-	-	-	-	-	-
	Ejercido	-	-	-	-	-	-	-	-	-	-	-	-
	Disponible	-	-	-	-	-	-	-	-	-	-	-	-
33503	Serv. De investigación y des.	-	-	-	-	-	-	-	-	-	-	-	-
	Ejercido	-	-	-	-	-	-	-	-	-	-	-	-
	Disponible	-	-	-	-	-	-	-	-	-	-	-	-
33602	Servicio de apoyo admnivo., trad., fotocop. e impres.	-	-	-	-	-	-	-	-	-	-	-	-
	Ejercido	-	-	-	-	-	-	-	-	-	-	-	-
	Disponible	-	-	-	-	-	-	-	-	-	-	-	-
33603	Servicio de apoyo admnivo., trad., fotocop. e impres.	-	-	-	-	-	-	-	-	-	-	-	-
	Ejercido	-	-	-	-	-	-	-	-	-	-	-	-
	Disponible	-	-	-	-	-	-	-	-	-	-	-	-
33604	Impresión y elaboración de material informático derivado de la operación y administración de las dependencias y entidades	-	-	-	-	-	-	-	-	-	-	-	-
	Ejercido	-	-	-	-	-	-	-	-	-	-	-	-
	Disponible	-	-	-	-	-	-	-	-	-	-	-	-
33605	Servicio de apoyo admnivo., trad., fotocop. e impres.	-	-	-	-	-	-	-	-	-	-	-	-
	Ejercido	-	-	-	-	-	-	-	-	-	-	-	-
	Disponible	-	-	-	-	-	-	-	-	-	-	-	-
33601	Servicio de vigilancia	-	-	-	-	-	-	-	-	-	-	-	-
	Ejercido	-	-	-	-	-	-	-	-	-	-	-	-
	Disponible	-	-	-	-	-	-	-	-	-	-	-	-
33001	Servs. Procs. Clientif. Y servicios integrales	-	-	-	-	-	-	-	-	-	-	-	-
	Ejercido	-	-	-	-	-	-	-	-	-	-	-	-
	Disponible	-	-	-	-	-	-	-	-	-	-	-	-
33003	Servs Procs. Clientif. Y servicios integrales	-	-	-	-	-	-	-	-	-	-	-	-
	Ejercido	27,500.00	110,475.09	-	-	-	-	-	-	-	-	-	138,375.09
	Disponible	27,500.00	110,475.09	-	-	-	-	-	-	-	-	-	138,375.09





COMPARATIVO MENSUAL DEL EJERCICIO DEL RECURSO  
FEDERAL Y ESTATAL  
ANEXO 3

CUENTA	CONCEPTO	ENERO	FEBRERO	MARZO	ABRIL	MAYO	JULIO	AGOSTO	SEPTIEMBRE	OCTUBRE	NOVIEMBRE	DICIEMBRE	ACUMULADO ANUAL
34101	34101 Servicios financieros y bancarios												
	Autorizado	2,392.61	933.90										3,288.41
	Ejercido	2,392.61	933.90										3,288.41
	Disponibles												
34331	34331 Serv. De residu. Inicial y custodia de V												
	Autorizado												
	Ejercido												
	Disponibles												
34401	34401 Seguros de responsabilidades patrimoniales y fianzas												
	Autorizado												
	Ejercido												
	Disponibles												
34651	34651 Seguro de bienes patrimoniales												
	Autorizado												
	Ejercido												
	Disponibles												
34701	34701 Fletes y manifiestos												
	Autorizado												
	Ejercido												
	Disponibles												
34801	34801 Comisiones por ventas												
	Autorizado	1,301.87	1,759.57										3,061.44
	Ejercido	1,301.87	1,759.57										3,061.44
	Disponibles												
35101	35101 Conservac. Y mtto. Menor de inmuebles												
	Autorizado	42,916.00											42,916.00
	Ejercido	42,916.00											42,916.00
	Disponibles												
35201	35201 Instalación, repar. Y mtto. De mób. Y eq. De señalm. educac. Y recreativo												
	Autorizado												
	Ejercido												
	Disponibles												
35301	35301 Inet. rep. Y mtto. De eq. De cómputo y TIC												
	Autorizado												
	Ejercido												
	Disponibles												
35401	35401 Instalación, repación y mtto. De eq. E instrumental médico y de laboratorio												
	Autorizado												
	Ejercido												
	Disponibles												
35501	35501 Reparación y mtto. De eq. De transporte												
	Autorizado												
	Ejercido												
	Disponibles												
35701	35701 Instalación, repar. Y mtto. De máq. otro eqp. Y Herramienta												
	Autorizado												
	Ejercido		9,532.73										9,532.73
	Disponibles		9,532.73										9,532.73
35901	35901 Servicio de limpieza y manejo de desechos												
	Autorizado												
	Ejercido		2,155.22										2,155.22
	Disponibles		2,155.22										2,155.22
35901	35901 Servicios de jardinería y fumigación												
	Autorizado												
	Ejercido												
	Disponibles												
36201	36201 Difusión y radio, tv y otros medios de mensaj. Conect. P promover la vida de servicios												
	Autorizado												
	Ejercido												
	Disponibles												
36601	36601 Servicio de creación y difusión de contenido exclusivamente en internet												
	Autorizado												
	Ejercido												
	Disponibles												
37104	37104 Pasajes aéreos												
	Autorizado												
	Ejercido												
	Disponibles												
37204	37204 Pasajes terrestres												
	Autorizado												
	Ejercido												
	Disponibles												



COMPARATIVO MENSUAL DEL EJERCICIO DEL RECURSO  
FEDERAL Y ESTATAL  
ANEXO 3

CUENTA	CONCEPTO	ENERO	FEBRERO	MARZO	ABRIL	MAYO	JULIO	AGOSTO	SEPTIEMBRE	OCTUBRE	NOVIEMBRE	DICIEMBRE	ACUMULADO ANUAL
37401	Autotransporte	-	-	-	-	-	-	-	-	-	-	-	-
	Autorizado	-	-	-	-	-	-	-	-	-	-	-	-
	Ejercido	-	-	-	-	-	-	-	-	-	-	-	-
37504	Disponibles	-	-	-	-	-	-	-	-	-	-	-	-
	Válidos en el país	-	-	-	-	-	-	-	-	-	-	-	-
	Autorizado	500.00	500.00	-	-	-	-	-	-	-	-	-	500.00
37801	Ejercido	-	-	-	-	-	-	-	-	-	-	-	-
	Disponibles	-	-	-	-	-	-	-	-	-	-	-	-
	Autotransporte	-	-	-	-	-	-	-	-	-	-	-	-
37901	Disponibles	-	-	-	-	-	-	-	-	-	-	-	-
	Autotransporte	-	-	-	-	-	-	-	-	-	-	-	-
	Disponibles	-	-	-	-	-	-	-	-	-	-	-	-
38102	Autotransporte	-	-	-	-	-	-	-	-	-	-	-	-
	Ejercido	-	-	-	-	-	-	-	-	-	-	-	-
	Disponibles	-	-	-	-	-	-	-	-	-	-	-	-
38201	Autotransporte	-	-	-	-	-	-	-	-	-	-	-	-
	Ejercido	-	-	-	-	-	-	-	-	-	-	-	-
	Disponibles	-	-	-	-	-	-	-	-	-	-	-	-
38301	Autotransporte	-	-	-	-	-	-	-	-	-	-	-	-
	Ejercido	-	-	-	-	-	-	-	-	-	-	-	-
	Disponibles	-	-	-	-	-	-	-	-	-	-	-	-
38501	Autotransporte	-	-	-	-	-	-	-	-	-	-	-	-
	Ejercido	-	-	-	-	-	-	-	-	-	-	-	-
	Disponibles	-	-	-	-	-	-	-	-	-	-	-	-
39101	Autotransporte	-	-	-	-	-	-	-	-	-	-	-	-
	Ejercido	-	-	-	-	-	-	-	-	-	-	-	-
	Disponibles	-	-	-	-	-	-	-	-	-	-	-	-
39801	Autotransporte	-	-	-	-	-	-	-	-	-	-	-	-
	Ejercido	-	-	-	-	-	-	-	-	-	-	-	-
	Disponibles	-	-	-	-	-	-	-	-	-	-	-	-
39203	Autotransporte	-	-	-	-	-	-	-	-	-	-	-	-
	Ejercido	-	-	-	-	-	-	-	-	-	-	-	-
	Disponibles	-	-	-	-	-	-	-	-	-	-	-	-
39501	Autotransporte	-	-	-	-	-	-	-	-	-	-	-	-
	Ejercido	-	-	-	-	-	-	-	-	-	-	-	-
	Disponibles	-	-	-	-	-	-	-	-	-	-	-	-
39602	Autotransporte	-	-	-	-	-	-	-	-	-	-	-	-
	Ejercido	-	-	-	-	-	-	-	-	-	-	-	-
	Disponibles	-	-	-	-	-	-	-	-	-	-	-	-
39801	Autotransporte	-	-	-	-	-	-	-	-	-	-	-	-
	Ejercido	-	-	-	-	-	-	-	-	-	-	-	-
	Disponibles	-	-	-	-	-	-	-	-	-	-	-	-
39907	Autotransporte	-	-	-	-	-	-	-	-	-	-	-	-
	Ejercido	-	-	-	-	-	-	-	-	-	-	-	-
	Disponibles	-	-	-	-	-	-	-	-	-	-	-	-

ING. RAUL MARTINEZ BERNANDEZ  
RECTOR

MC. LAURA O. ZERMEÑO CASAS  
DIRECTORA DE ADMINISTRACIÓN Y FINANZAS






Universidad Tecnológica de Torreón  
Organismo Público Descentralizado del Gobierno del Estado de Coahuila

## RESUMEN DEL EJERCICIO DEL RECURSO

ANEXO 3

Del 01 al 28 de Febrero de 2018

CONCEPTO	SUBCUENTA	PARCIAL	IMPORTE TOTAL	NOTAS
PRESUPUESTO AUTORIZADO	NA	13,291,370.32	13,291,370.32	N/A
PRESUPUESTO RADICADO	FEDERAL	7,762,879.00	13,291,370.32	N/A
	ESTATAL	5,528,491.32		
PRESUPUESTO EJERCIDO	FEDERAL	2,525,142.68	8,457,749.62	N/A
	ESTATAL	5,932,606.94		
PRESUPUESTO COMPROMETIDO	AGUINALDO	1,016,301.74	1,016,301.74	N/A
PRESUPUESTO EJERCIDO CON ECONOMIAS	NA			N/A
PRESUPUESTO POR EJERCER	NA	NA	4,833,620.70	B
			9,474,051.36	EJERCIDO EN OPERACIÓN DURANTE EL 2018

  
MC. LAURA OFELIA ZERMEÑO CASAS  
DIR. DE ADMON. Y FINANZAS

  
ING. RAUL MARTINEZ HERNANDEZ  
RECTOR