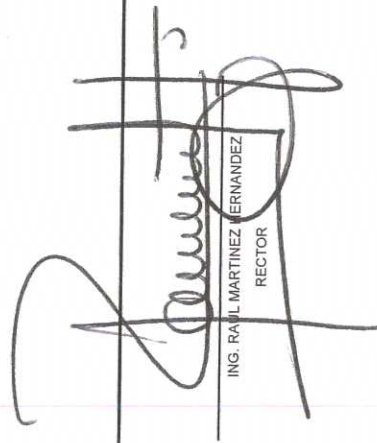



Universidad Tecnológica de Torreón

Estado de Situación Financiera
al 31 de Enero del 2018

ACTIVO	PASIVO		
ACTIVO CIRCULANTE	PASIVO CIRCULANTE		
EFFECTIVO Y EQUIVALENTES	CUENTAS POR PAGAR A CORTO PLAZO	12,665,574.17	3,019,861.99
DERECHOS A RECIBIR EFECTIVO O EQUIVALENTES	DOCUMENTOS POR PAGAR A CORTO PLAZO	40,831,816.90	-
DERECHOS A RECIBIR BIENES O SERVICIOS	PORCIÓN A CORTO PLAZO DE LA DEUDA PÚBLICA A LARGO PLAZO	-	-
INVENTARIOS	TÍTULOS Y VALORES A CORTO PLAZO	-	-
ALMACENES	PASIVOS DIFERIDOS A CORTO PLAZO	397,775.51	-
ESTIMACIÓN POR PÉRDIDA O DETERIORO DE ACTIVOS CIRCULANTES	FONDOS Y BIENES DE TERCEROS EN GARANTÍA Y/O ADMINISTRACIÓN A CORTO PLAZO	-	-
OTROS ACTIVOS CIRCULANTES	PROVISIONES A CORTO PLAZO	100,357.00	-
Total de Activos Circulantes	OTROS PASIVOS A CORTO PLAZO	53,995,523.58	3,019,861.99
ACTIVO NO CIRCULANTE	Total de Pasivos Circulantes		
INVERSIONES FINANCIERAS A LARGO PLAZO	PASIVO NO CIRCULANTE	-	-
DERECHOS A RECIBIR EFECTIVO O EQUIVALENTES A LARGO PLAZO	CUENTAS POR PAGAR A LARGO PLAZO	96,937,621.19	-
BIENES INMUEBLES, INFRAESTRUCTURA Y CONSTRUCCIONES EN PROCESO	DOCUMENTOS POR PAGAR A LARGO PLAZO	110,099,973.27	-
BIENES MUEBLES	DEUDA PÚBLICA A LARGO PLAZO	123,112,323.81	-
ACTIVOS INTANGIBLES	PASIVOS DIFERIDOS A LARGO PLAZO	3,019,731.65	-
DEPRECIACIÓN, DETERIORO Y AMORTIZACIÓN ACUMULADA DE BIENES	FONDOS Y BIENES DE TERCEROS EN GARANTÍA Y/O ADMINISTRACIÓN A LARGO PLAZO	(18,831,895.35)	-
ACTIVOS DIFERIDOS	PROVISIONES A LARGO PLAZO	-	1,956,435.00
ESTIMACIÓN POR PÉRDIDA O DETERIORO DE ACTIVOS NO CIRCULANTES	Total de Pasivos No Circulantes	-	1,956,435.00
OTROS ACTIVOS NO CIRCULANTES	Total de Pasivos	314,337,754.57	4,976,296.99
Total de Activos No Circulantes			
Total de Activos			
	HACIENDA PÚBLICA / PATRIMONIO		
	HACIENDA PÚBLICA / PATRIMONIO CONTRIBUIDO		
	APORTACIONES	-	-
	REVALUACIONES AL PATRIMONIO	-	-
	DONACIÓN AL CAPITAL	-	-
	HACIENDA PÚBLICA / PATRIMONIO GENERADO		363,356,981.16
	RESULTADOS DEL EJERCICIO (AHORRO/ DESAHORRO)	1,921,763.07	1,921,763.07
	RESULTADOS DE EJERCICIOS ANTERIORES	84,458,593.02	84,458,593.02
	REVALUOS	24,865.43	24,865.43
	MODIFICACIONES AL PATRIMONIO	147,168,161.46	147,168,161.46
	REVALUOS	129,783,598.18	129,783,598.18
	EXCESO O INSUFICIENCIA EN LA ACTUALIZACIÓN DE LA HACIENDA PÚBLICA / PATRIMONIO		
	RESULTADO POR POSICIÓN MONETARIA	-	-
	RESULTADO POR TENENCIA DE ACTIVOS NO MONETARIOS	-	-
	Total Hacienda Pública / Patrimonio	368,333,278.15	363,356,981.16
	Total de Pasivo y Hacienda Pública / Patrimonio	368,333,278.15	368,333,278.15


 ING. RAÚL MARTÍNEZ HERNÁNDEZ
 RECTOR


 MC. LAURA NO. ZERMEÑO CASAS
 DIRECTORA DE ADMINISTRACIÓN Y FINANZAS


 CP. FLORENTINA LOBATOS PEÑA
 JEFE DE DEPARTAMENTO DE CONTABILIDAD

Universidad Tecnológica de Torreón

COAHUILA DE ZARAGOZA

Estado de Actividades

Del 01 al 31 de Enero de 2018

2018

INGRESOS Y OTROS BENEFICIOS	
INGRESOS DE GESTIÓN	2,746,623.96
OTROS APROVECHAMIENTOS	485.00
INGRESOS POR VENTA DE BIENES Y SERVICIOS	2,746,138.96
PARTICIPACIONES, APORTACIONES, TRANSFERENCIAS, ASIGNACIONES, SUBSIDIOS Y OTRAS AYUDAS	3,321,094.66
CONVENIO	
OTROS INGRESOS Y BENEFICIOS	3,321,094.66
INGRESOS FINANCIEROS	20,976.03
	20,976.03
Total de Ingresos y Otros Beneficios	6,088,694.65
GASTOS Y OTRAS PÉRDIDAS	
GASTOS DE FUNCIONAMIENTO	4,166,931.58
SERVICIOS PERSONALES	3,499,787.44
MATERIALES Y SUMINISTROS	63,137.47
SERVICIOS GENERALES	604,006.67
TRANSFERENCIAS, ASIGNACIONES, SUBSIDIOS Y OTRAS AYUDAS	-
PARTICIPACIONES Y APORTACIONES	-
INTERESES, COMISIONES Y OTROS GASTOS DE LA DEUDA PÚBLICA	-
OTROS GASTOS Y PÉRDIDAS EXTRAORDINARIAS	-
Inversión Pública	-
Total de Gastos y otras Pérdidas	4,166,931.58
Resultado del Ejercicio (Ahorro/Desahorro)	1,921,763.07

ING. RAUL MARTINEZ HERNANDEZ
RECTOR

CP. FLORENTINO LOBATOS PEÑA
JEFE DE DEPARTAMENTO DE CONTABILIDAD

MC. LAURA O. ZERMEÑO CASAS
DIRECTORA DE ADMINISTRACION Y FINANZAS



Universidad Tecnológica de Torreón

Universidad Tecnológica de Torreón
Estado de Variación en la Hacienda Pública
Del 01 de Enero al 31 de Enero del 2018

Concepto	Hacienda Pública/Patrimonio Contribuido	Hacienda Pública/Patrimonio Generado de Ejercicios Anteriores	Hacienda Pública/Patrimonio Generado del Ejercicio	Ajustes por Cambios de Valor	TOTAL
Rectificaciones de Resultados de Ejercicios Anteriores	-	129,963,888	-180,290	-	129,783,598.18
Patrimonio Neto Inicial Ajustado del Ejercicio	-	-	-	-	-
Aportaciones	-	-	-	-	-
Donaciones de Capital	-	-	-	-	-
Actualización de la Hacienda Pública/Patrimonio	-	-	-	-	-
Variaciones de la Hacienda Pública/Patrimonio Neto del Ejercicio	-	228,491,547.40	3,115,504.74	-	231,607,052.14
Resultados del Ejercicio (Ahorro/Desahorro)	-	-	3,115,505	-	3,115,504.74
Resultados de Ejercicios Anteriores	-	81,343,088	-	-	81,343,088.28
Revaluos	-	-19,702	-	-	19,702.34
Reservas	-	147,168,161	-	-	147,168,161.46
Hacienda Pública/Patrimonio Neto Final del Ejercicio 2016	-	358,455,435.51	3,115,504.74	-	361,570,940.25
Cambios en la Hacienda Pública/Patrimonio Neto del Ejercicio 2017	-	-	-	-	-
Aportaciones	-	-	-	-	-
Donaciones de Capital	-	-	-	-	-
Actualización de la Hacienda Pública/Patrimonio EVHP-01	-	-	-	-	-
Variaciones de la Hacienda Pública/Patrimonio Neto del Ejercicio 2017	-	3,160,072.51	1,193,741.67	-	1,966,330.84
Resultados del Ejercicio (Ahorro/Desahorro)	-	-	-1,193,742	-	1,193,741.67
Resultados de Ejercicios Anteriores	-	-	-	-	-
Revaluos EVHP-02	-	3,115,505	-	-	3,115,504.74
Reservas	-	44,568	-	-	44,567.77
Saldo Neto en la Hacienda Pública / Patrimonio 2017	-	361,615,508.02	1,741,473.14	-	363,356,981.16

Bejo protesta de decir verdad declaramos que los Estados Financieros y sus Notas son razonablemente correctos y responsabilidad del emisor

ING. RAUL MARTINEZ HERNANDEZ
RECTOR

CP. FLORENTINO LOZATOS PEÑA
JEFE DE DEPARTAMENTO DE CONTABILIDAD

MC. LAURA O. ZERMEÑO CASAS
DIRECTORA DE ADMINISTRACION Y FINANZAS



Estado de Flujos de Efectivo
Del 01 al 31 de Enero de 2018

Flujos de Efectivo de las Actividades de Gestión

ORIGEN	6,088,694.65
Otros Aprovechamientos	485.00
Ingresos por Venta de Bienes y Servicios Producidos en Establecimientos del Gobierno	2,746,138.96
<u>Participaciones y Aportaciones</u>	
Aportaciones	3,321,094.66
<u>Otros Ingresos y Beneficios</u>	20,976.03
APLICACIÓN	4,166,931.58
<u>Servicios personales</u>	3,499,787.44
<u>Materiales y Suministros</u>	63,137.47
<u>Servicios Generales</u>	604,006.67
Flujos Netos de Efectivo por Actividades de Operación	1,921,763.07

Flujo de Efectivo de las Actividades de Inversión

ORIGEN	
otras	
APLICACIÓN	
Bienes Inmuebles y Muebles	
otras	
Flujo Neto de Efectivo por Actividades de Inversión	-

Flujo de Efectivo de las Actividades de Financiamiento

ORIGEN	616,080.00
Endeudamiento Neto	
Interno	
Externo	
Incremento de Otros Pasivos	
Disminución de Activos Financieros	616,080.00
APLICACIÓN	2,670,734.81
Incremento de Activos Financieros	12,426.92
Servicios de la Deuda	
Interna	
Externa	
Disminución de Otros pasivos	2,658,307.89
Flujo Neto de Efectivo por Actividades de Financiamiento	(2,054,654.81)
Incremento/Disminución Neta en el Efectivo y Equivalentes al Efectivo	(132,891.74)
Efectivo y Equivalentes al Efectivo al Inicio del Ejercicio	12,798,465.91
Efectivo y Equivalentes al Efectivo al Final del Ejercicio	12,665,574.17


ING. RAUL MARTINEZ HERNANDEZ
RECTOR


MC. LAURA O. ZERMENO CASAS
DIRECTORA DE ADMINISTRACIÓN Y FINANZAS


CP. FLORENTINO LOBATOS PEÑA
JEFE DE DEPARTAMENTO DE CONTABILIDAD

BALANZA DE COMPROBACION
Del 01 al 31 de Enero del 2018

CUENTA	CONCEPTO	SALDO INICIAL		MOVIMIENTO DEL MES		SALDO FINAL	
		DEUDOR	ACREEDOR	DEUDOR	ACREEDOR	DEUDOR	ACREEDOR
1000	ACTIVO	369,025,255.20	-	294,054,735.96	294,746,713.01	368,333,278.15	-
1100	ACTIVO CIRCULANTE	54,687,500.63	-	294,054,735.96	294,746,713.01	53,995,523.58	-
1110	EFFECTIVO Y EQUIVALENTES	12,798,465.91	-	287,914,609.09	288,047,500.83	12,665,574.17	-
1111	EFFECTIVO	-	-	20,000.00	-	20,000.00	-
1111-2	Fondos Fijos de Caja	-	-	20,000.00	-	20,000.00	-
1111-2-08	Fondos Fijos de Caja - EMPLEADOS	-	-	20,000.00	-	20,000.00	-
1111-2-08-01164	KARINA BERENICE HERNANDEZ MAURICIO	-	-	20,000.00	-	20,000.00	-
1112	BANCOS/TESORERIA	7,675,465.91	-	150,073,559.52	152,710,451.26	5,038,574.17	-
1112-1	Bancos Moneda Nacional	7,675,465.91	-	150,073,559.52	152,710,451.26	5,038,574.17	-
1112-1-05	Bancos Moneda Nacional - CUENTAS BANCARIAS	7,675,465.91	-	150,073,559.52	152,710,451.26	5,038,574.17	-
1112-1-05-00001	BANORTE 192018803	51,285.23	-	3,131,239.58	3,131,975.50	50,549.31	-
1112-1-05-00002	BANORTE 192018781	12,337.95	-	48,080.00	48,080.00	12,337.95	-
1112-1-05-00003	BANORTE 192019095	406,086.37	-	19,396,151.16	19,568,779.20	233,458.33	-
1112-1-05-00005	BANORTE 192022886	52,564.36	-	54,944,157.83	54,945,514.33	51,207.86	-
1112-1-05-00007	BANORTE 192036224	32,302.43	-	-	-	32,302.43	-
1112-1-05-00008	BANORTE 189361020	25,034.81	-	-	-	25,034.81	-
1112-1-05-00022	BANORTE 0192026466	50,165.63	-	3,520,457.66	3,520,020.88	50,602.41	-
1112-1-05-00023	BANORTE 0192021944	130,899.27	-	33,015,815.96	33,066,295.73	80,419.50	-
1112-1-05-00024	BANORTE 0698594067	55,480.78	-	14,692,043.12	14,697,290.00	50,233.90	-
1112-1-05-00030	BANORTE 083359567-8	20,296.69	-	-	290.00	20,006.69	-
1112-1-05-00031	BANORTE 084664078-3	5,645.92	-	-	290.00	5,355.92	-
1112-1-05-00047	BANORTE 0456126501	34.80	-	-	290.00	324.80	-
1112-1-05-00048	BANORTE 0463941261	387.31	-	15,040,182.05	14,029,261.38	1,011,307.98	-
1112-1-05-00051	BANORTE 0471794426	580.00	-	580.00	-	-	-
1112-1-05-00052	BANORTE 0484445755	83,325.52	-	-	290.00	83,035.52	-
1112-1-05-00054	BANORTE 0489128923	177,563.94	-	76,093.72	-	253,657.66	-
1112-1-05-00056	BANORTE 0489123655	2,817,004.25	-	5,112.43	2,508,124.53	313,992.15	-
1112-1-05-00058	BANORTE 0308335482	2,622,569.34	-	1,020,542.72	3,187,103.53	456,008.53	-
1112-1-05-00059	BANORTE 0354248143	5,054.63	-	-	290.00	4,764.63	-
1112-1-05-00060	BANORTE 0361894089	309,710.00	-	-	10,000.00	299,710.00	-
1112-1-05-00061	BANORTE 0361892030	808,946.28	-	-	10,000.00	798,946.28	-
1112-1-05-00062	BANORTE 0361888855	9,420.00	-	557,429.00	567,139.00	290.00	-
1112-1-05-00063	BANORTE 0593480555	-	-	566,849.00	-	566,849.00	-
1112-1-05-00065	BANORTE 0593482148	-	-	3,866,514.33	3,324,350.08	542,164.25	-
1112-1-05-00066	BANORTE 0594306661	-	-	192,310.96	95,067.10	97,243.86	-
1114	INVERSIONES TEMPORALES (HASTA 3 MESES)	5,123,000.00	-	137,821,049.57	135,337,049.57	7,607,000.00	-
1114-1	Inversiones en Moneda Nacional CP	5,123,000.00	-	137,821,049.57	135,337,049.57	7,607,000.00	-
1114-1-05	Inversiones en Moneda Nacional CP - CUENTAS BANCARIAS	5,123,000.00	-	137,821,049.57	135,337,049.57	7,607,000.00	-
1114-1-05-00001	BANORTE 192018803	143,000.00	-	2,532,049.57	2,574,049.57	101,000.00	-
1114-1-05-00003	BANORTE 192019095	-	-	19,168,000.00	16,634,000.00	2,534,000.00	-
1114-1-05-00005	BANORTE 192022886	2,375,000.00	-	51,389,000.00	51,479,000.00	2,285,000.00	-
1114-1-05-00022	BANORTE 0192026466	160,000.00	-	3,520,000.00	3,520,000.00	160,000.00	-
1114-1-05-00023	BANORTE 0192021944	1,344,000.00	-	32,486,000.00	31,974,000.00	1,856,000.00	-
1114-1-05-00024	BANORTE 0698594067	664,000.00	-	14,697,000.00	14,690,000.00	671,000.00	-
1114-1-05-00048	BANORTE 0463941261	437,000.00	-	14,029,000.00	14,466,000.00	-	-
1120	DERECHOS A RECIBIR EFFECTIVO O EQUIVALENTES	41,435,469.98	-	6,093,003.13	6,696,656.21	40,831,816.90	-
1122	CUENTAS POR COBRAR A CORTO PLAZO	41,431,563.20	-	6,067,233.62	6,683,313.62	40,815,483.20	-
1122-1	Cuentas por Cobrar por Venta de Bienes y Prestación de Servicios -	41,431,563.20	-	-	616,080.00	40,815,483.20	-
1122-1-04	Cuentas por Cobrar por Venta de Bienes y Prestación de Servicios - CONTRIBUYENTES	41,431,563.20	-	-	616,080.00	40,815,483.20	-
1122-1-04-00047	GOBIERNO DEL ESTADO COAHUILA	40,791,355.20	-	-	-	40,791,355.20	-
1122-1-04-00127	UNIVERSIDAD AUTONOMA DE COAHUILA	572,000.00	-	-	572,000.00	-	-
1122-1-04-00191	ALICIA PEREZ SOTO	24,128.00	-	-	-	24,128.00	-
1122-1-04-00193	CEMEX OPERACIONES MEXICO SA DE CV	44,080.00	-	-	44,080.00	-	-
1122-71	Ingresos por Venta de Servicios de Organismos Descentralizados	-	-	2,746,138.96	2,746,138.96	-	-
1122-71-02	Ingresos por Venta de Servicios de Organismos Descentralizados	-	-	2,746,138.96	2,746,138.96	-	-
1122-83	Convenios	-	-	3,321,094.66	3,321,094.66	-	-
1123	DEUDORES DIVERSOS POR COBRAR A CORTO PLAZO	3,906.78	-	25,284.51	12,857.59	16,333.70	-
1123-9	Otros Deudores Diversos por Cobrar a CP	3,906.78	-	25,284.51	12,857.59	16,333.70	-
1123-9-01	TARJETA DESPENSA	-	-	60.00	60.00	-	-
1123-9-01-08	TARJETA DESPENSA - EMPLEADOS	-	-	60.00	60.00	-	-
1123-9-01-08-00576	LORENA GUERRERO RESENDEZ	-	-	60.00	60.00	-	-
1123-9-2	GASTOS A COMPROBAR	-	-	21,500.51	8,893.59	12,606.92	-
1123-9-2-08	GASTOS A COMPROBAR - EMPLEADOS	-	-	21,500.51	8,893.59	12,606.92	-
1123-9-2-08-00012	MONICA HERRERA ACEVEDO	-	-	3,630.00	-	3,630.00	-
1123-9-2-08-00055	LAURA OFELIA ZERMEÑO CASAS	-	-	200.00	-	200.00	-
1123-9-2-08-00359	NORMA PATRICIA MOTA GARCIA	-	-	250.00	250.00	-	-
1123-9-2-08-00411	JAIIME ESCOBEDO FLORES	-	-	1,335.00	1,335.00	-	-
1123-9-2-08-00721	CECILIA SALAS HERNANDEZ	-	-	1,198.00	1,198.00	-	-
1123-9-2-08-00778	SAMANTHA DE LA ROSA MORALES	-	-	150.00	-	150.00	-
1123-9-2-08-00798	PEDRO DI-BELLA PUNTES	-	-	5,955.43	-	5,955.43	-
1123-9-2-08-00870	ROGELIO MARTINEZ MOJICA	-	-	2,661.49	2,661.49	-	-
1123-9-2-08-00930	FLORENTINO LOBATOS PEÑA	-	-	1,335.59	-	1,335.59	-
1123-9-2-08-01062	MARIA GUADALUPE TORRES LIMON	-	-	1,250.00	1,250.00	-	-
1123-9-2-08-01165	ALVARO NAVA GUALAJARA	-	-	3,535.00	2,199.10	1,335.90	-
1123-9-6	CONTRIBUCIONES POR RECUPERAR	3,906.78	-	3,724.00	3,904.00	3,726.78	-
1123-9-6-1	SUBSIDIO AL EMPLEO	3,906.78	-	3,724.00	3,904.00	3,726.78	-
1124	INGRESOS POR RECUPERAR A CORTO PLAZO	-	-	485.00	485.00	-	-
1124-6	Deudores Fiscales en Parcialidades por Cobrar	-	-	485.00	485.00	-	-
1124-61	Otros Aprovechamientos	-	-	485.00	485.00	-	-
1124-61-09	Otros Aprovechamientos	-	-	485.00	485.00	-	-
1150	ALMACENES	353,207.74	-	47,123.74	2,555.97	397,775.51	-
1151	ALMACÉN DE MATERIALES Y SUMINISTROS DE CONSUMO	353,207.74	-	47,123.74	2,555.97	397,775.51	-
1151-1	Materiales de Administración, Emisión de Documentos y Artículos Oficiales	303,333.97	-	45,737.75	-	349,071.72	-
1151-1-00001	Materiales de Administración, Emisión de Documentos y Artículos Oficiales	303,333.97	-	45,737.75	-	349,071.72	-
1151-2	Alimentos y Utensilios	3,364.13	-	218.59	-	3,582.72	-
1151-2-00001	Alimentos y Utensilios	3,364.13	-	218.59	-	3,582.72	-
1151-4	Productos Químicos, Farmacéuticos y de Laboratorio	33,972.64	-	-	2,555.97	31,416.67	-
1151-4-00001	Productos Químicos, Farmacéuticos y de Laboratorio	33,972.64	-	-	2,555.97	31,416.67	-
1151-8	Herramientas, Refacciones y Accesorios Menores para Consumo	12,537.00	-	1,167.40	-	13,704.40	-
1151-8-00001	Herramientas, Refacciones y Accesorios Menores para Consumo	12,537.00	-	1,167.40	-	13,704.40	-
1190	OTROS ACTIVOS CIRCULANTES	100,357.00	-	-	-	100,357.00	-
1191	VALORES EN GARANTIA	100,357.00	-	-	-	100,357.00	-
1191-2	Otros Valores en Garantía	100,357.00	-	-	-	100,357.00	-
1191-2-10	Otros Valores en Garantía - OTROS	100,357.00	-	-	-	100,357.00	-



BALANZA DE COMPROBACION
Del 01 al 31 de Enero del 2018

CUENTA	CONCEPTO	SALDO INICIAL		MOVIMIENTO DEL MES		SALDO FINAL	
		DEUDOR	ACREEDOR	DEUDOR	ACREEDOR	DEUDOR	ACREEDOR
1191-2-10-00015	COMISION FEDERAL DE ELECTRICIDAD	100,357.00	-	-	-	100,357.00	-
1200	ACTIVO NO CIRCULANTE	314,337,754.57	-	-	-	314,337,754.57	-
1220	DERECHOS A RECIBIR EFECTIVO O EQUIVALENTES A LARGO PLAZO	96,937,621.19	-	-	-	96,937,621.19	-
1221	DOCUMENTOS POR COBRAR A LARGO PLAZO	96,937,621.19	-	-	-	96,937,621.19	-
1221-1	Documentos por Cobrar a LP por Venta de Bienes y Prestación de Servicios	96,937,621.19	-	-	-	96,937,621.19	-
1221-1-04	documentos por cobrar a LP por venta de bienes y prestacion de servicios	96,937,621.19	-	-	-	96,937,621.19	-
1221-1-04-00047	GOBIERNO DEL ESTADO DE COAHUILA	96,935,811.19	-	-	-	96,935,811.19	-
1221-1-04-00141	ASOCIACION NACIONAL DE UNIVERSIDADES TECNOLOGICAS	1,810.00	-	-	-	1,810.00	-
1230	BIENES INMUEBLES, INFRAESTRUCTURA Y CONSTRUCCIONES EN PROCESO	110,099,973.27	-	-	-	110,099,973.27	-
1231	TERRENOS	10,975,658.82	-	-	-	10,975,658.82	-
1231-00001	Terrenos	10,975,658.82	-	-	-	10,975,658.82	-
1239	OTROS BIENES INMUEBLES	99,124,314.45	-	-	-	99,124,314.45	-
1239-00001	OTROS BIENES INMUEBLES	93,753,474.76	-	-	-	93,753,474.76	-
1239-58904	OTROS BIENES INMUEBLES	5,370,839.69	-	-	-	5,370,839.69	-
1240	BIENES MUEBLES	123,112,323.81	-	-	-	123,112,323.81	-
1241	MOBILIARIO Y EQUIPO DE ADMINISTRACIÓN	48,565,764.81	-	-	-	48,565,764.81	-
1241-1	Muebles de Oficina y Estantería	8,296,133.92	-	-	-	8,296,133.92	-
1241-1-00001	Muebles de Oficina y Estantería	6,685,650.45	-	-	-	6,685,650.45	-
1241-1-51101	MOBILIARIO	1,610,483.47	-	-	-	1,610,483.47	-
1241-2	Muebles, Excepto de Oficina y Estantería	3,818,613.85	-	-	-	3,818,613.85	-
1241-2-00001	Muebles, Excepto de Oficina y Estantería	3,818,613.85	-	-	-	3,818,613.85	-
1241-3	Equipo de Cómputo y de Tecnologías de la Información	35,659,352.86	-	-	-	35,659,352.86	-
1241-3-00001	Equipo de Cómputo y de Tecnologías de la Información	23,286,610.64	-	-	-	23,286,610.64	-
1241-3-51501	BIENES INFORMÁTICOS	12,372,742.22	-	-	-	12,372,742.22	-
1241-9	Otros Mobiliarios y Equipos de Administración	791,664.18	-	-	-	791,664.18	-
1241-9-00001	Otros Mobiliarios y Equipos de Administración	487,404.36	-	-	-	487,404.36	-
1241-9-51901	EQUIPO DE ADMINISTRACION	304,259.82	-	-	-	304,259.82	-
1242	MOBILIARIO Y EQUIPO EDUCACIONAL Y RECREATIVO	7,142,719.82	-	-	-	7,142,719.82	-
1242-1	Equipos y Aparatos Audiovisuales	1,074,418.64	-	-	-	1,074,418.64	-
1242-1-00001	Equipos y Aparatos Audiovisuales	580,511.82	-	-	-	580,511.82	-
1242-1-52101	EQUIPOS Y APARATOS AUDIOVISUALES	493,906.82	-	-	-	493,906.82	-
1242-2	Aparatos Deportivos	641,164.08	-	-	-	641,164.08	-
1242-2-00001	Aparatos Deportivos	116,800.00	-	-	-	116,800.00	-
1242-2-52201	APARATOS DEPORTIVOS	524,364.08	-	-	-	524,364.08	-
1242-3	Cámaras Fotoaráficas y de Video	4,983,744.67	-	-	-	4,983,744.67	-
1242-3-00001	Cámaras Fotoaráficas y de video	272,073.22	-	-	-	272,073.22	-
1242-3-52301	CÁMARAS FOTOGRÁFICAS Y DE VIDEO	4,711,671.45	-	-	-	4,711,671.45	-
1242-9	Otro Mobiliario y Equipo Educativo y Recreativo	443,392.43	-	-	-	443,392.43	-
1242-9-00001	Otro Mobiliario y Equipo Educativo	39,833.24	-	-	-	39,833.24	-
1242-9-52901	OTRO MOBILIARIO Y EQUIPO EDUCACIONAL Y RECREATIVO	403,559.19	-	-	-	403,559.19	-
1243	EQUIPO E INSTRUMENTAL MÉDICO Y DE LABORATORIO	4,538,499.98	-	-	-	4,538,499.98	-
1243-1	Equipo Médico y de Laboratorio	4,358,269.74	-	-	-	4,358,269.74	-
1243-1-00001	Equipo Médico y de Laboratorio	437,395.40	-	-	-	437,395.40	-
1243-1-53101	EQUIPO MÉDICO Y DE LABORATORIO	3,920,874.34	-	-	-	3,920,874.34	-
1243-2	Instrumental Médico y de Laboratorio	180,230.24	-	-	-	180,230.24	-
1243-2-00001	Instrumental Médico y de Laboratorio	22,504.00	-	-	-	22,504.00	-
1243-2-53201	INSTRUMENTAL MEDICO Y DE LABORATORIO	157,726.24	-	-	-	157,726.24	-
1244	Vehículos y Equipo de Transporte	5,877,655.02	-	-	-	5,877,655.02	-
1244-1	VEHÍCULOS Y EQUIPO TERRESTRE	5,877,655.02	-	-	-	5,877,655.02	-
1244-1-00001	Vehículos y equipo terrestre	5,054,155.00	-	-	-	5,054,155.00	-
1244-1-54104	VEHICULOS Y EQUIPO TERRESTRE DESTINADOS A SERVICIOS ADMINISTRATIVOS.	823,500.02	-	-	-	823,500.02	-
1246	MAQUINARIA, OTROS EQUIPOS Y HERRAMIENTAS	56,278,459.95	-	-	-	56,278,459.95	-
1246-1	Maquinaria y Equipo Agropecuario	981,259.38	-	-	-	981,259.38	-
1246-1-00001	Maquinaria y Equipo Agropecuario	922,259.38	-	-	-	922,259.38	-
1246-1-56101	MAQUINARIA Y EQUIPO AGROPECUARIO	59,000.00	-	-	-	59,000.00	-
1246-2	Maquinaria y Equipo Industrial	42,333,786.00	-	-	-	42,333,786.00	-
1246-2-00001	Maquinaria y Equipo Industrial	41,833,934.80	-	-	-	41,833,934.80	-
1246-2-56201	MAQUINARIA Y EQUIPO INDUSTRIAL	499,851.20	-	-	-	499,851.20	-
1246-4	Sistemas de Aire Acondicionado, Calefacción y de Refrigeración Industrial y Comercial	4,504,241.58	-	-	-	4,504,241.58	-
1246-4-00001	Sistemas de Aire Acondicionado, Calefacción y de Refrigeración Industrial y Comercial	7,607.16	-	-	-	7,607.16	-
1246-4-56401	SISTEMAS DE AIRE ACONDICIONADO, CALEFACCIÓN Y DE REFRIGERACIÓN INDUSTRIAL Y COMERCIAL	4,496,634.42	-	-	-	4,496,634.42	-
1246-5	Equipo de Comunicación y Telecomunicación	1,633,491.83	-	-	-	1,633,491.83	-
1246-5-00001	Equipo de Comunicación y Telecomunicación	1,595,809.73	-	-	-	1,595,809.73	-
1246-5-56501	EQUIPOS Y APARATOS DE COMUNICACIONES Y TELECOMUNICACIONES	37,682.10	-	-	-	37,682.10	-
1246-6	Equipos de Generación Eléctrica, Aparatos y Accesorios Eléctricos	1,980,725.33	-	-	-	1,980,725.33	-
1246-6-00001	Equipos de Generación Eléctrica, Aparatos y Accesorios Eléctricos	943,389.68	-	-	-	943,389.68	-
1246-6-56601	MAQUINARIA Y EQUIPO ELECTRICO Y ELECTRONICO	1,037,335.65	-	-	-	1,037,335.65	-
1246-7	Herramientas y Máquinas-Herramienta	1,289,121.78	-	-	-	1,289,121.78	-
1246-7-00001	Herramientas y Máquinas-Herramienta	717,557.62	-	-	-	717,557.62	-
1246-7-56701	HERRAMIENTAS Y MÁQUINAS-HERRAMIENTA	571,564.16	-	-	-	571,564.16	-
1246-9	Otros Equipos	3,555,834.05	-	-	-	3,555,834.05	-
1246-9-00001	Otros Equipos	3,166,853.89	-	-	-	3,166,853.89	-
1246-9-56902	BIENES MUEBLES POR ARRENDAMIENTO FINANCIERO	388,980.16	-	-	-	388,980.16	-
1247	COLECCIONES, OBRAS DE ARTE Y OBJETOS VALIOSOS	709,224.23	-	-	-	709,224.23	-
1247-1	Bienes Artísticos, Culturales y Científicos	709,224.23	-	-	-	709,224.23	-
1247-1-00001	Bienes Artísticos, Culturales y Científicos	709,224.23	-	-	-	709,224.23	-
1250	ACTIVOS INTANGIBLES	3,019,731.65	-	-	-	3,019,731.65	-
1251	SOFTWARE	3,019,731.65	-	-	-	3,019,731.65	-
1251-00001	Software	1,243,339.63	-	-	-	1,243,339.63	-
1251-59101	ADQUISICION DE SOFTWARE	1,776,392.02	-	-	-	1,776,392.02	-
1260	DEPRECIACIÓN, DETERIORO Y AMORTIZACIÓN ACUMULADA DE BIENES	-	18,831,895.35	-	-	-	18,831,895.35
1261	DEPRECIACIÓN ACUMULADA DE BIENES INMUEBLES	-	402,493.97	-	-	-	402,493.97
1261-4	Depreciación Acumulada de Otros Bienes Inmuebles.	-	402,493.97	-	-	-	402,493.97
1261-4-00001	DEPRECIACIÓN ACUMULADA DE BIENES INMUEBLES	-	402,493.97	-	-	-	402,493.97
1263	DEPRECIACIÓN ACUMULADA DE BIENES MUEBLES	-	18,338,714.25	-	-	-	18,338,714.25
1263-1	Depreciación Acumulada de Mobiliario y Equipo de Administración.	-	13,779,588.70	-	-	-	13,779,588.70
1263-1-00001	Depreciación Acumulada de Mobiliario y Equipo de Administración	-	13,779,588.70	-	-	-	13,779,588.70
1263-2	Depreciación Acumulada de Mobiliario y Equipo Educativo y Recreativo.	-	885,516.35	-	-	-	885,516.35
1263-2-00001	Depreciación Acumulada de Mobiliario y Equipo Educativo y Recreativo.	-	885,516.35	-	-	-	885,516.35
1263-4	Depreciación Acumulada de Equipo de Transporte.	-	395,303.34	-	-	-	395,303.34
1263-4-00001	Depreciación Acumulada de Equipo de Transporte.	-	395,303.34	-	-	-	395,303.34



BALANZA DE COMPROBACION

Del 01 al 31 de Enero del 2018

CUENTA	CONCEPTO	SALDO INICIAL		MOVIMIENTO DEL MES		SALDO FINAL	
		DEUDOR	ACREEDOR	DEUDOR	ACREEDOR	DEUDOR	ACREEDOR
1263-6	Depreciación Acumulada de Maquinaria, otros Equipos y Herramientas.	-	3,278,305.86	-	-	-	3,278,305.86
1263-6-00001	Depreciación Acumulada de Maquinaria, otros Equipos y Herramientas.	-	3,278,305.86	-	-	-	3,278,305.86
1265	AMORTIZACIÓN ACUMULADA DE ACTIVOS INTANGIBLES	-	90,687.13	-	-	-	90,687.13
1265-4	Amortización Acumulada de Licencias.	-	90,687.13	-	-	-	90,687.13
1265-4-00001	amortizacion de acumulada de licencias	-	90,687.13	-	-	-	90,687.13
2000	PASIVO	-	7,454,314.95	8,182,998.36	5,704,980.40	-	4,976,296.99
2100	PASIVO CIRCULANTE	-	5,497,879.95	8,182,998.36	5,704,980.40	-	3,019,861.99
2110	CUENTAS POR PAGAR A CORTO PLAZO	-	5,497,879.95	8,182,998.36	5,704,980.40	-	3,019,861.99
2111	SERVICIOS PERSONALES POR PAGAR A CORTO PLAZO	-	-	3,499,787.44	3,499,787.44	-	-
2111-1	Remuneración por paqar al Personal de carácter permanente a CP	-	-	3,117,765.76	3,117,765.76	-	-
2111-1-11301	SUELDOS BASE	-	-	3,117,765.76	3,117,765.76	-	-
2111-2	Remuneración por paqar al Personal de carácter transitorio a CP	-	-	54,371.79	54,371.79	-	-
2111-2-12101	HONORARIOS POR SERVICIOS PERSONALES	-	-	54,371.79	54,371.79	-	-
2111-3	Remuneraciones Adicionales y Especiales por Paqar a CP	-	-	66.70	66.70	-	-
2111-3-13204	PRIMA VACACIONAL Y DOMINICAL	-	-	25.17	25.17	-	-
2111-3-13205	GRATIFICACION DE FIN DE AÑO	-	-	41.53	41.53	-	-
2111-4	Seguridad Social y Seguros por paqar a CP	-	-	160,187.35	160,187.35	-	-
2111-4-14101	CUOTAS AL ISSSTE	-	-	160,187.35	160,187.35	-	-
2111-5	Otras prestaciones sociales y económicas por paqar a CP	-	-	167,395.84	167,395.84	-	-
2111-5-15401	PRESTACIONES ESTABLECIDA POR CONDICIONES GENERALES DE TRABAJO O CONTRATOS COLECTIVOS DE TRABAJO	-	-	55,165.84	55,165.84	-	-
2111-5-15901	OTRAS PRESTACIONES	-	-	112,230.00	112,230.00	-	-
2112	PROVEEDORES POR PAGAR A CORTO PLAZO	-	1,064,855.60	614,520.26	464,616.14	-	914,951.48
2112-1	Deudas por Adquisición de Bienes y Contratación de Servicios por Paqar a CP	-	1,005,545.28	608,930.27	464,616.14	-	861,231.15
2112-1-000121	PINTURAS OSEL DE LA LAGUNA SA DE CV	-	-	8,621.07	8,621.07	-	-
2112-1-000135	SAMSARA ECOLOSYSTEMS SA DE CV	-	32,016.00	-	-	-	32,016.00
2112-1-000147	TIENDAS SORIANA SA DE CV	-	-	150.00	150.00	-	-
2112-1-000167	OLEGARIO HOYOS DEBLE	-	337,820.88	-	-	-	337,820.88
2112-1-000245	FERNANDO ROMERO ALVAREZ	-	160,056.80	-	-	-	160,056.80
2112-1-000387	OMNIBUS DE MEXICO SA DE CV	-	-	767.00	767.00	-	-
2112-1-000444	TRANSPORTACION EMPRESARIAL Y DE TURISMO DE TORREON, S.A. DE C.V.	-	-	185.00	185.00	-	-
2112-1-000489	PREMIUM RESTAURANT BRANDS S. DE R.L. DE C.V.	-	-	150.00	150.00	-	-
2112-1-000515	JUAN FERNANDO FIGUEROLA MORA	-	-	3,016.00	3,016.00	-	-
2112-1-000611	RICARDO ERNESTO RODRIGUEZ SALAZAR	-	28,072.00	-	-	-	28,072.00
2112-1-000653	PETROMAX, S.A. DE C.V.	-	-	995.07	995.07	-	-
2112-1-000654	VIAJES TURISMO Y RECREACION SA DE CV	-	-	5,530.00	5,530.00	-	-
2112-1-000662	SI VALE MEXICO S.A. DE C.V.	-	-	1,301.87	1,301.87	-	-
2112-1-000670	CESAR EDUARDO GONZALEZ ORTEGA	-	5,300.00	5,300.00	-	-	-
2112-1-000683	AUTOMOTORES DE LA LAGUNA S.A. DE C.V.	-	-	5,081.72	5,081.72	-	-
2112-1-000818	FRANCISCO MANUEL PEÑA TAPIA	-	1,319.99	1,319.99	-	-	-
2112-1-000854	GASA FABRICACIONES SA DE CV	-	-	5,460.00	5,460.00	-	-
2112-1-000865	SOLIDUSYSTEMS, SA DE CV	-	-	5,900.00	5,900.00	-	-
2112-1-000868	ELECTRÓNICA Y CONTROL DE LERDO S DE RL D	-	69,899.04	33,433.34	-	-	36,465.70
2112-1-000893	ADMINISTRACIÓN FISCAL GENERAL DEL ESTADO DE COAHUILA	-	-	26,285.00	26,285.00	-	-
2112-1-001556	TELEFONOS DE MEXICO, S.A.B. DE C.V. TME640315KT6	-	-	35,552.58	35,552.58	-	-
2112-1-001561	FONDO NACIONAL DE INFRAESTRUCTURA	-	-	1,039.00	1,039.00	-	-
2112-1-001568	BANCO MERCANTIL DEL NORTE, S.A.	-	-	15,093.99	15,093.99	-	-
2112-1-001595	TAXIS	-	-	410.00	410.00	-	-
2112-1-001598	TRANSPORTACION TERRESTRE NUEVA IMAGEN, AC	-	-	160.00	160.00	-	-
2112-1-001646	SERVICIOS DEVA, S.A. DE C.V.	-	-	600.31	600.31	-	-
2112-1-001677	SISTEMA INTERMUNICIPAL DE AGUAS Y SANEAMIENTO DE TORREON-MATAMOROS COAHUILA	-	-	47,217.86	47,217.86	-	-
2112-1-001678	COMISION FEDERAL DE ELECTRICIDAD	-	-	179,722.00	179,722.00	-	-
2112-1-001782	CONCESIONARIA AUTOPISTA MONTERREY SALTILLO, S.A. DE C.V.	-	-	37.00	37.00	-	-
2112-1-001929	CADENA COMERCIAL OXXO SA DE CV	-	-	45.00	45.00	-	-
2112-1-001930	HERIBERTO PREVEDEL ALVAREZ	-	2,320.00	2,320.00	-	-	-
2112-1-001968	POLLOS ASADOSOCHOA, S.A. DE C.V.	-	-	150.00	150.00	-	-
2112-1-002115	PROMOTORA DE HOTELES MIXHIJUA, S.A. DE C.V.	-	-	235.00	235.00	-	-
2112-1-002154	ORSAN DEL NORTE SA DE CV	-	-	550.01	550.01	-	-
2112-1-002259	GOMMAD ABASTECIMIENTOS INDUSTRIALES, S.A. DE C.V.	-	101,940.80	101,940.80	-	-	-
2112-1-002375	CREACIONES CARMÍ, S.A. DE C.V.	-	266,799.77	-	-	-	266,799.77
2112-1-002387	CONSTRUCCIONES JM LAGUNA S.A. DE C.V.	-	-	42,916.00	42,916.00	-	-
2112-1-002390	PLACIDO ALEJANDREZ LOPEZ	-	-	49,056.40	49,056.40	-	-
2112-1-002391	CONSORCIO HOTELERO AEROPUERTO MONTERREY SAPI DE CV	-	-	3,012.81	3,012.81	-	-
2112-1-002392	SUSSOS GRILL, S.A. DE C.V.	-	-	300.00	300.00	-	-
2112-1-002393	AUTO SERVICIO COAHUILA, S.A. DE C.V.	-	-	655.23	655.23	-	-
2112-1-002394	SUPER CARRETERAS DEL NORTE, S.A. DE C.V.	-	-	200.00	200.00	-	-
2112-1-002395	SERVICIO EL ANCOR, S.A. DE C.V.	-	-	550.00	550.00	-	-
2112-1-002396	SUMINISTROS ENERGETICOS 57 S.A. DE C.V.	-	-	500.00	500.00	-	-
2112-1-002397	ERIC KAYSER MEXICO, S.A.P.I. DE C.V.	-	-	150.00	150.00	-	-
2112-1-002398	UNIVERSIDAD TECNOLOGICA DE JALISCO	-	-	22,000.00	22,000.00	-	-
2112-1-31701	SERVICIOS DE CONDUCCION DE SEÑALES ANALÓGICAS Y DIGITALES	-	-	1,048.00	1,048.00	-	-
2112-1-39203	OTROS IMPUESTOS Y DERECHOS	-	-	27.78	27.78	-	-
2112-2	Deudas por Adquisición de Bienes Inmuebles, Muebles e Intangibles por Paqar a CP	-	59,310.32	5,589.99	-	-	53,720.33
2112-2-000818	FRANCISCO MANUEL PEÑA TAPIA	-	5,590.01	5,589.99	-	-	0.02
2112-2-000868	ELECTRÓNICA Y CONTROL DE LERDO S DE RL D	-	23,260.15	-	-	-	23,260.15
2112-2-002116	VICENTE MIRELES SEPULVEDA	-	30,460.16	-	-	-	30,460.16
2113	CONTRATISTAS POR OBRAS PÚBLICAS POR PAGAR A CORTO PLAZO	-	1,208,506.41	-	-	-	1,208,506.41
2113-000195	CONSTRUCTORA EEPYSA, S.A. DE C.V.	-	1,208,506.41	-	-	-	1,208,506.41
2117	RETENCIONES Y CONTRIBUCIONES POR PAGAR A CORTO PLAZO	-	1,953,037.68	2,806,976.21	1,728,296.82	-	874,358.29
2117-01	Retenciones de Impuestos por Paqar a CP	-	1,951,717.87	1,951,480.00	399,835.18	-	400,073.05
2117-01-10	Retenciones de Impuestos por Paqar a CP-OTROS	-	1,951,717.87	1,951,480.00	399,835.18	-	400,073.05
2117-01-10-00001	RETENCION ISR	-	1,896,595.65	1,896,595.00	389,309.98	-	389,310.63
2117-01-10-00002	RETENCION ISR HONORARIOS	-	11,897.65	11,898.00	200.00	-	199.65
2117-01-10-00003	RETENCION IVA TRANSPORTISTAS	-	77.80	78.00	-	-	0.20
2117-01-10-00004	RETENCION ISR ASIMILADOS A SALARIOS	-	43,146.77	42,909.00	10,325.20	-	10,562.97
2117-02	Retenciones del Sistema de Seguridad Social por Paqar a CP	-	998.14	72,301.31	303,343.69	-	232,040.52
2117-02-06	Retenciones del Sistema de Seguridad Social por Paqar a CP-DEPENDENCIAS	-	998.14	72,301.31	303,343.69	-	232,040.52
2117-02-06-00002	ISSSTE	-	998.14	72,301.31	303,343.69	-	232,040.52
2117-09	Otras Retenciones y Contribuciones por paqar a CP	-	321.67	580,666.90	822,589.95	-	242,244.72
2117-09-11	AHORRO SOLIDARIO	-	-	-	16,288.20	-	16,288.20
2117-09-11-00001	AHORRO SOLIDARIO	-	-	-	16,288.20	-	16,288.20
2117-09-13	RETENCION PENSION ALIMENTICIA	-	-	12,096.21	12,096.21	-	-
2117-09-13-00001	RETENCION PENSION ALIMENTICIA	-	-	12,096.21	12,096.21	-	-



BALANZA DE COMPROBACION

Del 01 al 31 de Enero del 2018

CUENTA	CONCEPTO	SALDO INICIAL		MOVIMIENTO DEL MES		SALDO FINAL	
		DEUDOR	ACREEDOR	DEUDOR	ACREEDOR	DEUDOR	ACREEDOR
2117-09-15	RETENCION UNIFORMES	-	-	-	3,243.32	-	3,243.32
2117-09-15-00001	RETENCION UNIFORMES	-	-	-	3,243.32	-	3,243.32
2117-09-16	RETENCION CAJA DE AHORRO	-	-	-	-	-	-
2117-09-16-00001	RETENCION CAJA DE AHORRO	-	-	217,015.35	217,015.35	-	-
2117-09-17	APORTACION FONDO DE PENSIONES	-	146.05	-	-	-	146.05
2117-09-17-00001	APORTACION FONDO DE PENSIONES	-	146.05	-	-	-	146.05
2117-09-19	RETENCION PRESTAMOS FINANCIERA	-	-	11,829.78	20,292.43	-	8,462.65
2117-09-19-00001	RETENCION PRESTAMOS FINANCIERA	-	-	11,829.78	20,292.43	-	8,462.65
2117-09-20	FOVSSSTE	-	175.62	129,940.95	252,789.83	-	123,024.50
2117-09-20-00001	FOVSSSTE	-	175.62	129,940.95	252,789.83	-	123,024.50
2117-09-21	PRESTAMO ISSSTE	-	-	97,554.61	188,634.61	-	91,080.00
2117-09-21-00001	PRESTAMO ISSSTE	-	-	97,554.61	188,634.61	-	91,080.00
2117-09-22	APORTACION DESPENSA	-	-	112,230.00	112,230.00	-	-
2117-09-22-00001	APORTACION DESPENSA	-	-	112,230.00	112,230.00	-	-
2117-39801	IMPUESTO SOBRE NOMINAS	-	-	202,528.00	202,528.00	-	-
2119	OTRAS CUENTAS POR PAGAR A CORTO PLAZO	-	1,271,480.26	1,261,714.45	12,280.00	-	22,045.81
2119-01	Fondos Rotatorios por Pagar a CP	-	12,381.84	9,448.43	100.00	-	3,033.41
2119-01-08	Fondos Rotatorios por Pagar a CP - EMPLEADOS	-	12,381.84	9,448.43	100.00	-	3,033.41
2119-01-08-00359	NORMA PATRICIA MOTA GARCIA	-	345.31	-	-	-	345.31
2119-01-08-00411	JAIIME ESCOBEDO FLORES	-	86.20	-	-	-	86.20
2119-01-08-00870	ROGELIO MARTINEZ MOJICA	-	-	-	100.00	-	100.00
2119-01-08-00929	OSCAR ROMERO FLORES	-	1,500.00	-	-	-	1,500.00
2119-01-08-01051	RAUL MARTINEZ HERNANDEZ	-	10,449.43	9,448.43	-	-	1,001.00
2119-01-08-01165	ALVARO NAVA GUALAJARA	-	0.90	-	-	-	0.90
2119-09	Otras cuentas por Pagar a CP	-	1,259,098.42	1,252,266.02	12,180.00	-	19,012.40
2119-09-10	Otras cuentas por Pagar a CP - OTROS	-	1,253,206.42	1,246,374.02	12,180.00	-	19,012.40
2119-09-10-00176	MATAMOROS HOLDINGS S DE RL DE CV	-	6,832.40	-	-	-	6,832.40
2119-09-10-00183	ISSSTE	-	1,246,374.02	1,246,374.02	-	-	-
2119-09-10-00184	SERVI OPCIONES LAGUNA SA DE CV	-	-	-	12,180.00	-	12,180.00
2119-09-12	Otras cuentas por Pagar a CP - PROVEEDORES	-	5,892.00	5,892.00	-	-	-
2119-09-12-001564	RADIOMOVIL DIPSA SA DE CV	-	5,892.00	5,892.00	-	-	-
2200	PASIVO NO CIRCULANTE	-	1,956,435.00	-	-	-	1,956,435.00
2260	PROVISIONES A LARGO PLAZO	-	1,956,435.00	-	-	-	1,956,435.00
2263	PROVISION PARA CONTINGENCIAS A LARGO PLAZO	-	1,956,435.00	-	-	-	1,956,435.00
2263-01	PRIMA DE ANTIGUEDAD	-	1,454,330.00	-	-	-	1,454,330.00
2263-01-01	PRIMA DE ANTIGUEDAD RETIRO	-	878,189.00	-	-	-	878,189.00
2263-01-02	PRIMA DE ANTIGUEDAD TERMINACION	-	576,141.00	-	-	-	576,141.00
2263-02	INDEMNIZACION LEGAL	-	502,105.00	-	-	-	502,105.00
2263-02-01	INDEMNIZACION LEGAL TERMINACION	-	502,105.00	-	-	-	502,105.00
3000	HACIENDA PÚBLICA/ PATRIMONIO	-	361,570,940.25	182,845.90	47,123.74	-	361,435,218.09
3200	HACIENDA PÚBLICA/ PATRIMONIO GENERADO	-	361,570,940.25	182,845.90	47,123.74	-	361,435,218.09
3210	RESULTADOS DEL EJERCICIO (AHORRO/ DESAHORRO)	-	-	-	-	-	-
3210-2017	Resultado del Ejercicio Actual 2017	-	-	-	-	-	-
3220	RESULTADOS DE EJERCICIOS ANTERIORES	-	84,458,593.02	-	-	-	84,458,593.02
3220-0001	RESULTADOS DE EJERCICIOS ANTERIORES	-	63,947,775.17	-	-	-	63,947,775.17
3220-2015	RESULTADO DEL EJERCICIO 2015	-	9,584,979.10	-	-	-	9,584,979.10
3220-2016	RESULTADO DE EJERCICIOS ANTERIORES 2016	-	7,810,334.01	-	-	-	7,810,334.01
3220-2017	RESULTADO DE EJERCICIOS ANTERIORES 2017	-	3,115,504.74	-	-	-	3,115,504.74
3230	REVALUOS	-	19,702.34	2,555.97	47,123.74	-	24,865.43
3239	OTROS REVALUOS	-	19,702.34	2,555.97	47,123.74	-	24,865.43
3239-01	OTROS REVALUOS	-	19,702.34	2,555.97	47,123.74	-	24,865.43
3240	MODIFICACIONES AL PATRIMONIO	-	147,168,161.46	-	-	-	147,168,161.46
3241	RESERVAS	-	147,168,161.46	-	-	-	147,168,161.46
3241-01	RESERVAS DE PATRIMONIO	-	147,168,161.46	-	-	-	147,168,161.46
3250	REVALUOS	-	129,963,888.11	180,289.93	-	-	129,783,598.18
3251	CAMBIOS EN POLÍTICAS CONTABLES	-	129,486,994.21	180,289.93	-	-	129,306,704.28
3251-01	CAMBIOS EN POLÍTICAS CONTABLES	-	129,486,994.21	180,289.93	-	-	129,306,704.28
3252	CAMBIOS POR ERRORES CONTABLES	-	476,893.90	-	-	-	476,893.90
3252-01	CAMBIOS POR ERRORES CONTABLES	-	476,893.90	-	-	-	476,893.90
4000	INGRESOS Y OTROS BENEFICIOS	-	-	-	6,088,694.65	-	6,088,694.65
4100	INGRESOS DE GESTIÓN	-	-	-	2,746,623.96	-	2,746,623.96
4160	APROVECHAMIENTOS DE TIPO CORRIENTE	-	-	-	485.00	-	485.00
4169	OTROS APROVECHAMIENTOS	-	-	-	485.00	-	485.00
4169-01	SANCCIONES ADMINISTRATIVAS Y FISCALES	-	-	-	485.00	-	485.00
4169-01-001	MULTAS	-	-	-	485.00	-	485.00
4169-01-001-00001	MULTAS DE BIBLIOTECA	-	-	-	485.00	-	485.00
4170	INGRESOS POR VENTA DE BIENES Y SERVICIOS	-	-	-	2,746,138.96	-	2,746,138.96
4173	INGRESOS POR VENTA DE BIENES Y SERVICIOS DE ORGANISMOS DESCENTRALIZADOS	-	-	-	2,746,138.96	-	2,746,138.96
4173-2	Ingresos por Venta de Servicios de Organismos Descentralizados	-	-	-	2,746,138.96	-	2,746,138.96
4173-2-001	Inscripciones y Servicios	-	-	-	2,725,439.16	-	2,725,439.16
4173-2-001-001	Inscripciones	-	-	-	2,692,265.44	-	2,692,265.44
4173-2-001-001-001	Colegiatura	-	-	-	2,677,765.44	-	2,677,765.44
4173-2-001-001-002	Inscripcion	-	-	-	14,500.00	-	14,500.00
4173-2-001-002	Cursos/Seminarios-Diplomados	-	-	-	10,550.00	-	10,550.00
4173-2-001-002-001	Cursos Extension Universitaria	-	-	-	10,550.00	-	10,550.00
4173-2-001-003	Servicios	-	-	-	22,623.72	-	22,623.72
4173-2-001-003-001	Certificado	-	-	-	1,500.00	-	1,500.00
4173-2-001-003-002	Constancias	-	-	-	7,510.00	-	7,510.00
4173-2-001-003-003	Examen Extraordinario	-	-	-	1,050.00	-	1,050.00
4173-2-001-003-006	Titulacion	-	-	-	11,400.00	-	11,400.00
4173-2-001-003-008	Tramite De Derechos De Autor	-	-	-	1,163.72	-	1,163.72
4173-2-002	Otros Productos	-	-	-	8,861.50	-	8,861.50
4173-2-002-001	Productos	-	-	-	8,861.50	-	8,861.50
4173-2-002-001-001	Articulos Promocionales	-	-	-	1,440.00	-	1,440.00
4173-2-002-001-002	Copia Expediente	-	-	-	120.00	-	120.00
4173-2-002-001-003	Articulos De Informatica	-	-	-	1,201.50	-	1,201.50
4173-2-002-001-004	Credenciales	-	-	-	2,000.00	-	2,000.00
4173-2-002-001-005	Donacion De Libros Egresados	-	-	-	4,100.00	-	4,100.00
4173-2-003	Ingresos Extraordinarios	-	-	-	11,838.30	-	11,838.30
4173-2-003-001	Clientes	-	-	-	11,838.30	-	11,838.30
4173-2-003-001-001	Inscripciones y Servicios	-	-	-	11,838.30	-	11,838.30
4173-2-003-001-001-002	Renta De Local para Copiadora(CLIENTES)	-	-	-	3,268.30	-	3,268.30
4173-2-003-001-001-003	Cursos Extension Universitaria(CLIENTES)	-	-	-	8,120.00	-	8,120.00
4173-2-003-001-001-008	Reposicion de TAG	-	-	-	450.00	-	450.00

BALANZA DE COMPROBACION
Del 01 al 31 de Enero del 2018

CUENTA	CONCEPTO	SALDO INICIAL		MOVIMIENTO DEL MES		SALDO FINAL	
		DEUDOR	ACREEDOR	DEUDOR	ACREEDOR	DEUDOR	ACREEDOR
4200	PARTICIPACIONES, APORTACIONES, TRANSFERENCIAS, ASIGNACIONES, SUBSIDIOS Y OTRAS AYUDAS	-	-	-	3,321,094.66	-	3,321,094.66
4210	PARTICIPACIONES Y APORTACIONES	-	-	-	3,321,094.66	-	3,321,094.66
4213	CONVENIOS	-	-	-	3,321,094.66	-	3,321,094.66
4213-1	Convenios	-	-	-	3,321,094.66	-	3,321,094.66
4213-1-002	subsidio estatal	-	-	-	3,321,094.66	-	3,321,094.66
4213-1-009	Programa de Inclusión y Equidad Educativa	-	-	-	2,764,245.66	-	2,764,245.66
4300	OTROS INGRESOS Y BENEFICIOS	-	-	-	556,849.00	-	556,849.00
4310	INGRESOS FINANCIEROS	-	-	-	20,976.03	-	20,976.03
4311	INTERESES GANADOS DE VALORES, CRÉDITOS, BONOS Y OTROS	-	-	-	20,916.03	-	20,916.03
4311-01	Intereses por Créditos, Bonos y Títulos y Valores Internos	-	-	-	20,916.03	-	20,916.03
4311-01-001	Intereses Bancarios y de Inversión	-	-	-	20,916.03	-	20,916.03
4311-01-001-002	Intereses Bancarios	-	-	-	20,916.03	-	20,916.03
4390	OTROS INGRESOS Y BENEFICIOS VARIOS	-	-	-	20,916.03	-	20,916.03
4399	OTROS INGRESOS Y BENEFICIOS VARIOS	-	-	-	60.00	-	60.00
4399-04	INGRESOS EXTRAORDINARIOS	-	-	-	60.00	-	60.00
5000	GASTOS Y OTRAS PÉRDIDAS	-	-	-	60.00	-	60.00
5100	GASTOS DE FUNCIONAMIENTO	-	-	4,166,931.58	-	4,166,931.58	-
5110	SERVICIOS PERSONALES	-	-	4,166,931.58	-	4,166,931.58	-
5111	REMUNERACIONES AL PERSONAL DE CARÁCTER PERMANENTE	-	-	3,499,787.44	-	3,499,787.44	-
5111-11301	SUELDOS BASE	-	-	3,117,765.76	-	3,117,765.76	-
5112	REMUNERACIONES AL PERSONAL DE CARÁCTER TRANSITORIO	-	-	3,117,765.76	-	3,117,765.76	-
5112-12101	HONORARIOS POR SERVICIOS PERSONALES	-	-	54,371.79	-	54,371.79	-
5113	REMUNERACIONES ADICIONALES Y ESPECIALES	-	-	54,371.79	-	54,371.79	-
5113-13204	PRIMA VACACIONAL Y DOMINICAL	-	-	66.70	-	66.70	-
5113-13205	GRATIFICACION DE FIN DE AÑO	-	-	25.17	-	25.17	-
5114	SEGURIDAD SOCIAL	-	-	41.53	-	41.53	-
5114-14101	CUOTAS AL ISSSTE	-	-	160,187.35	-	160,187.35	-
5115	OTRAS PRESTACIONES SOCIALES Y ECONÓMICAS	-	-	160,187.35	-	160,187.35	-
5115-15401	PRESTACIONES ESTABLECIDA POR CONDICIONES GENERALES DE TRABAJO O CONTRATOS COLECTIVOS DE TRABAJO	-	-	167,395.84	-	167,395.84	-
5115-15901	OTRAS PRESTACIONES	-	-	55,165.84	-	55,165.84	-
5120	MATERIALES Y SUMINISTROS	-	-	112,230.00	-	112,230.00	-
5122	ALIMENTOS Y UTENSILIOS	-	-	63,137.47	-	63,137.47	-
5122-22104	PRODUCTOS ALIMENTICIOS PARA EL PERSONAL EN LAS INSTALACIONES DE LAS DEPENDENCIAS Y ENTIDADES	-	-	5,460.00	-	5,460.00	-
5124	MATERIALES Y ARTÍCULOS DE CONSTRUCCIÓN Y DE REPARACIÓN	-	-	8,621.07	-	8,621.07	-
5124-24901	OTROS MATERIALES Y ARTÍCULOS DE CONSTRUCCIÓN Y REPARACIÓN	-	-	8,621.07	-	8,621.07	-
5127	VESTUARIO, BLANCOS, PRENDAS DE PROTECCIÓN Y ARTÍCULOS DEPORTIVOS	-	-	49,056.40	-	49,056.40	-
5127-27101	VESTUARIOS UNIFORMES Y BLANCOS	-	-	49,056.40	-	49,056.40	-
5130	SERVICIOS GENERALES	-	-	604,006.67	-	604,006.67	-
5131	SERVICIOS BÁSICOS	-	-	263,540.44	-	263,540.44	-
5131-31101	ENERGIA ELECTRICA	-	-	179,722.00	-	179,722.00	-
5131-31301	SERVICIO DE AGUA	-	-	47,217.86	-	47,217.86	-
5131-31401	SERVICIO TELEFONICO CONVENCIONAL	-	-	35,552.58	-	35,552.58	-
5131-31701	SERVICIOS DE CONDUCCION DE SEÑALES ANALÓGICAS Y DIGITALES	-	-	1,048.00	-	1,048.00	-
5133	SERVICIOS PROFESIONALES, CIENTÍFICOS Y TÉCNICOS Y OTROS SERVICIOS	-	-	33,040.00	-	33,040.00	-
5133-33301	SERVICIOS DE INFORMATICA	-	-	3,016.00	-	3,016.00	-
5133-33605	INFORMACIÓN EN MEDIOS MASIVOS DERIVADA DE LA OPERACIÓN Y ADMINISTRACIÓN DE LAS DEPENDENCIAS Y ENTIDADES.	-	-	2,124.00	-	2,124.00	-
5133-33903	SERVICIOS INTEGRALES	-	-	27,900.00	-	27,900.00	-
5134	SERVICIOS FINANCIEROS, BANCARIOS Y COMERCIALES	-	-	16,134.48	-	16,134.48	-
5134-34101	SERVICIOS BANCARIOS Y FINANCIEROS	-	-	14,832.61	-	14,832.61	-
5134-34801	COMISIONES POR VENTAS	-	-	1,301.87	-	1,301.87	-
5135	SERVICIOS DE INSTALACIÓN, REPARACIÓN, MANTENIMIENTO Y CONSERVACIÓN	-	-	47,997.72	-	47,997.72	-
5135-35101	MANTENIMIENTO Y CONSERVACION DE INMUEBLES	-	-	42,916.00	-	42,916.00	-
5135-35501	MITO Y CONSERVACION DE VEHÍCULOS TERRESTRES, AÉREOS, MARÍTIMOS, LACUSTRES Y FLUVIALES	-	-	5,081.72	-	5,081.72	-
5137	SERVICIOS DE TRASLADO Y VIÁTICOS	-	-	16,371.43	-	16,371.43	-
5137-37104	PASAJES AEREOS NACIONALES PARA SERVIDORES PUBLICOS DE MANDO EN EL DESEMPEÑO DE COMISIONES Y FUNCIONES OFICIALES	-	-	5,530.00	-	5,530.00	-
5137-37504	VIATICOS NACIONALES PARA SERVIDORES PÚBLICOS EN EL DESEMPEÑO DE FUNCIONES OFICIALES.	-	-	10,841.43	-	10,841.43	-
5139	OTROS SERVICIOS GENERALES	-	-	226,922.60	-	226,922.60	-
5139-39203	OTROS IMPUESTOS Y DERECHOS	-	-	24,394.60	-	24,394.60	-
5139-39801	IMPUESTO SOBRE NOMINAS	-	-	202,528.00	-	202,528.00	-
7330	FIANZAS Y GARANTÍAS RECIBIDAS POR DEUDAS A COBRAR	765,505.00	-	-	-	765,505.00	-
7340	FIANZAS Y GARANTÍAS RECIBIDAS	-	765,505.00	-	-	-	765,505.00
8110	LEY DE INGRESOS ESTIMADA	-	-	139,139,935.48	-	139,139,935.48	-
8120	LEY DE INGRESOS POR EJECUTAR	-	-	6,067,718.62	139,705,839.48	-	133,638,120.86
8130	MODIFICACIONES A LA LEY DE INGRESOS ESTIMADA	-	-	565,904.00	-	565,904.00	-
8140	LEY DE INGRESOS DEVENGADA	-	-	6,067,718.62	6,067,718.62	-	-
8150	LEY DE INGRESOS RECAUDADA	-	-	-	6,067,718.62	-	6,067,718.62
8210	PRESUPUESTO DE EGRESOS APROBADO	-	-	-	139,139,935.48	-	139,139,935.48
8220	PRESUPUESTO DE EGRESOS POR EJERCER	-	-	139,528,184.28	4,272,405.47	135,255,778.81	-
8230	MODIFICACIONES AL PRESUPUESTO DE EGRESOS APROBADO	-	-	92,445.80	388,248.80	-	295,803.00
8240	PRESUPUESTO DE EGRESOS COMPROMETIDO	-	-	4,179,959.67	4,166,931.57	13,028.10	-
8250	PRESUPUESTO DE EGRESOS DEVENGADO	-	-	4,166,931.57	4,166,931.57	-	-
8260	PRESUPUESTO DE EGRESOS EJERCIDO	-	-	4,166,931.57	4,166,931.57	-	-
8270	PRESUPUESTO DE EGRESOS PAGADO	-	-	4,166,931.57	-	4,166,931.57	-

ING. RAUL MARTINEZ HERNANDEZ
DIRECTOR

MC. LAURA O. ZERMEÑO CASAS
DIRECTORA DE ADMINISTRACIÓN Y FINANZAS

CP. EL PREBENDADO LOGATOS PEÑA
JEFE DE DEPARTAMENTO DE CONTABILIDAD



NOTAS A LOS ESTADOS FINANCIEROS DEL 01 AL 31 DE ENERO DEL 2018

INTRODUCCIÓN

Para el correcto y eficiente ejercicio de los recursos que recibe la Universidad Tecnológica de Torreón se requiere de un control adecuado del uso y ameno de los recursos.

El objetivo del presente documento es dar un panorama general de cómo se lleva a cabo la Gestión Administrativa en esta Universidad.

PANORAMA ECONÓMICO Y FINANCIERO

La Universidad Tecnológica de Torreón es un organismo público descentralizado del Gobierno del Estado de Coahuila con participación Estatal y Federal, a través del Convenio Específico para la asignación de recursos financieros para la operación de Universidades Tecnológicas del Estado de Coahuila de Zaragoza, además de la generación de ingresos propios a través de las principales actividades propias de la Universidad.

AUTORIZACIÓN E HISTORIA

a) Fecha de Creación

La Universidad Tecnológica de Torreón fue creada mediante decreto promulgado por el gobierno constitucional del estado de Coahuila de Zaragoza el día 13 de noviembre de 1998 en el cual establece que la universidad será un organismo descentralizado de la administración pública del estado y cuyo domicilio se ubicara en la ciudad de torreón Coahuila de Zaragoza

b) Principales cambios en su estructura

En el año 2013 en el Periódico Oficial del Estado del 26 de abril de 2013 se publicó la modificación al Decreto de Creación de la Universidad con el propósito fundamental de armonizar el Decreto de Creación con la Ley de Entidades Paraestatales del Estado de Coahuila de Zaragoza.

a) Objeto Social

La universidad tiene por objeto principal impartir educación técnica superior con el propósito de contribuir a la formación de profesionistas aptos para la aplicación de conocimientos y la solución creativa de problemas con un sentido de innovación en la incorporación de los avances científicos y tecnológicos.

b) Principal Actividad

Impartir Educación Técnica Superior

c) Ejercicio Fiscal

Estas notas corresponden al Primer avance de gestión financiero correspondientes del 2018.

d) Régimen Jurídico

Organismo con personalidad jurídica y patrimonio propio y se encuentra inscrito en la SHCP bajo el régimen fiscal de personas morales con fines no lucrativos.

e) Consideraciones Fiscales del ente: revelar el tipo de contribuciones que está obligado a pagar o retener:

La Universidad Tecnológica de torreón en su calidad de órgano descentralizado de gobierno del estado está regulado fiscalmente por el título tercero de la ley de impuesto de sobre la renta además tiene las siguientes obligaciones.

Retener y enterar dicho impuestos por honorarios profesionales y arrendamientos a personas físicas

En cuanto al régimen fiscal y laboral del ISR y PTU, es de aplicación exclusiva de las empresas, por lo tanto no existe la obligación en las Entidades Gubernamentales. En materia del Impuesto al Valor agregado, el Instituto no está obligado al entero de dicha contribución, esto es de acuerdo al art. 15 Frac. IV de la Ley del Impuesto al Valor Agregado.

Por lo que se refiere al impuesto al valor agregado (IVA) la universidad está obligada al pago de este impuesto cuando realice actos o actividades siguientes.

- Enajenación de bienes, excepto bienes muebles usados
- Presten servicios independientes, excepto educación
- Otorguen uso o goce temporal de bienes.
- Importen bienes y servicios

f) Estructura organizacional básica

La estructura organizacional de la Universidad Tecnológica de Torreón se encuentra autorizada por Consejo Directivo

g) Fideicomisos, mandatos y análogos de los cuales es fideicomitente o fideicomisario.

En el Primer Trimestre 2017 la Universidad no cuenta con fideicomisos

BASES DE PREPARACIÓN DE LOS ESTADOS FINANCIEROS

a) La elaboración y presentación de los Estados Financieros y sus Notas, atienden a los requerimientos necesarios dentro del marco conceptual del Consejo Nacional de Armonización Contable (CONAC) y demás leyes aplicables.

b) El registro de las operaciones y la elaboración de los estados financieros se encuentran sustentados técnicamente en los Postulados Básicos de Contabilidad Gubernamental.

c) La institución se apega a las disposiciones establecidas en la Ley General de Contabilidad

Gubernamental, en los acuerdos del Consejo Estatal de Armonización Contable, así como la normatividad vigente.

d) en el año 2012 se implementos el Sistema de Contabilidad Gubernamental denominado "Sistema Integral de Información Financiera", que cumple con las características de diseño y operación emitidas por la ley correspondiente, debiendo ser: Único, uniforme e integrador; integra en forma automática la operación contable con el ejercicio presupuestario; afecta los registros considerando la base acumulativa (devengado) de las transacciones; registra de manera automática y por única vez, los momentos contables correspondientes; efectúa la interrelación automática de los clasificadores presupuestarios, la lista de cuentas y el catálogo de bienes que permiten su interrelación automática.

Efectiva en las cuentas contables el registro de las etapas del presupuesto de egresos en sus diferentes momentos contables: aprobado, modificado, comprometido, devengado, ejercido y pagado.

En lo relativo al ingreso se registran los momentos contables de: estimado, modificado, devengado y recaudado.

POLITICAS DE CONTABILIDAD SIGNIFICATIVAS.

a) el método de depreciación, vida útil, deterioro Amortización y tasas aplicables para los diferentes tipos de activos con los que cuenta la Entidad.

b) No se realizan operaciones en el extranjero.

- c) No se realizan inversiones en acciones de compañías subsidiarias no consolidadas y asociadas, por lo tanto no existe un método de valuación.
- d) Inventarios no le aplica al ente público
- e) se cuenta con los servicios médicos y demás prestaciones del instituto de seguridad y servicios sociales de los trabajadores del estado (ISSSTE)
- f) dentro de sus políticas de control interno, realiza provisiones a corto plazo por el concepto de aguinaldo para los trabajadores para el ejercicio fiscal 2017, su monto es variado de acuerdo al cálculo mensual realmente pagado por servicios personales.
- g) se registran reservas derivado el adeudo del estado según convenio de colaboración por subsidios no percibidos
- h) No se han registrado cambios en políticas contables en el 2017 que afecten de manera retrospectiva o prospectiva en la información financiera.
- i) Las reclasificaciones que se realizan son derivadas y de acuerdo a la normatividad establecida Por el CONAC.
- j) La depuración y cancelación de los saldos son de acuerdo a la normatividad que emita el CONAC.

POSICION EN MONEDA EXTRANJERA Y PROTECCION POR RIESGO CAMBIARIO

Esta Entidad no tiene ningún tipo de operación en moneda extranjera.

REPORTE ANALITICO DEL ACTIVO

el método de depreciación, deterioro o amortización aplicables en los diferentes tipos de activos.

FIDEICOMISOS, MANDATOS Y ANALOGOS

La Institución no maneja fideicomisos, mandatos y cualquier análogo en 2018.

REPORTE DE LA RECAUDACION

La Universidad Tecnológica de Torreón es un organismo público descentralizado del Gobierno del Estado de Coahuila con participación Estatal y Federal, a través del Convenio Específico para la asignación de recursos financieros para la operación de Universidades Tecnológicas del Estado de Coahuila de Zaragoza, además de la generación de ingresos propios a través de las principales actividades propias de la Universidad.

INFORMACION SOBRE LA DEUDA Y EL REPORTE Analítico DE LA DEUDA.

Esta nota no le aplica al ente público, ya que no cuenta con registros en las cuentas aplicables.

CALIFICACIONES OTORGADAS.

Esta nota no le aplica al ente público, ya que no cuenta con registros en las cuentas aplicables.

PROCESO DE MEJORA.

Se realiza su presupuesto de egresos con la herramienta de Presupuesto basado en Resultados (Pbro.) la cual es una metodología que permite mejorar la calidad del gasto público y promover una adecuada rendición de cuentas, estableciendo objetivos, metas e indicadores en proceso secuencial, a efecto de hacer más eficiente la asignación de recursos, considerando la evaluación de los resultados alcanzados y la manera en que las dependencias y entidades ejercen los recursos económicos, de conformidad con lo establecido en el artículo 134 de la Constitución Política de los Estados Unidos Mexicanos.

INFORMACION POR SEGMENTOS.

Esta nota no le aplica al ente público, ya que no cuenta con operaciones segmentadas.

EVENTOS POSTERIORES AL CIERRE.

A la fecha, no existen eventos posteriores que afecten económicamente los Estados Financieros que se presentan.

PARTES RELACIONADAS.

No existen partes relacionadas que pudieran ejercer influencia sin iniciativa para la toma de decisiones financieras y operativas.

EVHP

Se registró un egreso por 180,289.93 por concepto de reintegro del Recurso No Ejercidos de Proyecto "Diseñar y Equipar Áreas Especializadas y Laboratorios Regionales para Exposición, Divulgación y discusión del conocimiento para uso de alumnos y maestros, Investigadores y Empresarios" del periodo 2017



Universidad Tecnológica de Torreón

Organismo Público Descentralizado del Gobierno del Estado de Coahuila

REPORTE MENSUAL DE SUBSIDIOS RECIBIDOS POR EL GOBIERNO FEDERAL Y ESTATAL Del 01 al 31 de Enero de 2018

PERIODO	APORTACIONES		programa de inclusión y equidad educativa	TOTAL	
	FEDERAL	ESTATAL		FEDERAL	ESTATAL
SALDO ANTERIOR ACUMULADO	-	-	-	-	-
EN EL MES	-	2,764,245.66	556,849.00	556,849.00	2,764,245.66
TOTAL	-	2,764,245.66	-	556,849.00	2,764,245.66


ING. RAUL MARTINEZ HERNANDEZ
RECTOR


M.C. LAURA O ZERMEÑO CASAS
DIRECTORA DE ADMINISTRACION Y FINANZAS



Universidad Tecnológica de Torreón

Organismo Público Descentralizado del Gobierno del Estado de Coahuila


DETALLE DE SUBSIDIOS E INGRESOS PROPIOS

Del 01 al 31 de Enero de 2018

MES	SUBSIDIO FEDERAL PROGRAMADO	AMPLIACIONES	TOTAL
ENERO			
FEBRERO			
MARZO			
ABRIL			
MAYO			
JUNIO			
JULIO			
AGOSTO			
SEPTIEMBRE			
OCTUBRE			
NOVIEMBRE			
DICIEMBRE			
TOTAL	-	-	-

SUBSIDIO ESTATAL PROGRAMADO	AMPLIACIONES	
-	-	-

INGRESOS PROPIOS
2,746,683.96
2,746,683.96


 ING. RAUL MARTINEZ HERNANDEZ
 RECTOR



 MC. LAURA OFELIA ZERMEÑO CASAS
 DIR. ADMON. Y FINANZAS



Universidad Tecnológica de Torreón
Organismo Público Descentralizado del Gobierno del Estado de Coahuila

RELACION MENSUAL DE INTERESES COBRADOS POR CONCEPTO DE INVERSIONES A PLAZO
2017

MES	CTA. 192018803	CTA. 192018781	CTA. 192019095	CTA. 192021944	CTA. 192022886	CTA. 192026466	CTA. 0698594067	CTA. 0456126501	CTA. 0463941261	CTA. 0463977336	CTA. 0471794426	CTA. 0484444575	CTA. 0489133655	TOTALES
2017	6,979.83	16,585.05	60,529.89	67,635.88	51,536.54	6,173.06	36,444.69	124,651.71	50,312.17	3,906.16	43,917.09	95,086.83	87,196.53	650,957.43
2018	341.01	-	2,460.04	4,816.43	8,643.50	457.66	2,043.12	-	2,154.27	-	-	-	-	20,916.03
ENERO	341.01	-	2,460.04	4,816.43	8,643.50	457.66	2,043.12	-	2,154.27	-	-	-	-	20,916.03
TOTAL 2018	341.01	-	2,460.04	4,816.43	8,643.50	457.66	2,043.12	-	2,154.27	-	-	-	-	20,916.03


ING. RAUI MARTINEZ HERNANDEZ
RECTOR


M.C. LAURA OFELIA ZERMENO CASAS
DIR. ADMON. Y FINANZAS



ANÁLISIS DE DESVIACIONES DEL REAL CONTRA EL PRESUPUESTADO
Del 01 al 31 de Enero de 2018

RECURSO FEDERAL

MES	CAPÍTULO 1000				CAPÍTULO 2000				CAPÍTULO 3000										
	ASIGNADO	MODIFICACION AL PRESUPUESTO	RADICADO	EJERCIDO	DIFERENCIA ENTRE ASIGNADO Y RADICADO	DIFERENCIA ENTRE RADICADO Y EJERCIDO	ASIGNADO	MODIFICACION AL PRESUPUESTO	RADICADO	EJERCIDO	DIFERENCIA ENTRE ASIGNADO Y RADICADO	DIFERENCIA ENTRE RADICADO Y EJERCIDO	ASIGNADO	MODIFICACION AL PRESUPUESTO	RADICADO	EJERCIDO	DIFERENCIA ENTRE ASIGNADO Y RADICADO	DIFERENCIA ENTRE RADICADO Y EJERCIDO	
ENERO	-	-	556,849.00	-	556,849.00	-	-	57,677.46	-	-	57,677.46	-	-	-	-	76,859.81	-	-	76,859.81
FEBRERO	-	-	-	-	-	-	-	-	-	-	-	-	-	-	-	-	-	-	-
MARZO	-	-	-	-	-	-	-	-	-	-	-	-	-	-	-	-	-	-	-
ABRIL	-	-	-	-	-	-	-	-	-	-	-	-	-	-	-	-	-	-	-
MAYO	-	-	-	-	-	-	-	-	-	-	-	-	-	-	-	-	-	-	-
JUNIO	-	-	-	-	-	-	-	-	-	-	-	-	-	-	-	-	-	-	-
JULIO	-	-	-	-	-	-	-	-	-	-	-	-	-	-	-	-	-	-	-
AGOSTO	-	-	-	-	-	-	-	-	-	-	-	-	-	-	-	-	-	-	-
SEPTIEMBRE	-	-	-	-	-	-	-	-	-	-	-	-	-	-	-	-	-	-	-
OCTUBRE	-	-	-	-	-	-	-	-	-	-	-	-	-	-	-	-	-	-	-
NOVIEMBRE	-	-	-	-	-	-	-	-	-	-	-	-	-	-	-	-	-	-	-
DICIEMBRE	-	-	-	-	-	-	-	-	-	-	-	-	-	-	-	-	-	-	-
TOTAL	-	-	556,849.00	-	556,849.00	-	-	57,677.46	-	-	57,677.46	-	-	-	-	76,859.81	-	-	76,859.81

RECURSO ESTATAL

MES	CAPÍTULO 1000				CAPÍTULO 2000				CAPÍTULO 3000										
	ASIGNADO	MODIFICACION AL PRESUPUESTO	RADICADO	EJERCIDO	DIFERENCIA ENTRE ASIGNADO Y RADICADO	DIFERENCIA ENTRE RADICADO Y EJERCIDO	ASIGNADO	MODIFICACION AL PRESUPUESTO	RADICADO	EJERCIDO	DIFERENCIA ENTRE ASIGNADO Y RADICADO	DIFERENCIA ENTRE RADICADO Y EJERCIDO	ASIGNADO	MODIFICACION AL PRESUPUESTO	RADICADO	EJERCIDO	DIFERENCIA ENTRE ASIGNADO Y RADICADO	DIFERENCIA ENTRE RADICADO Y EJERCIDO	
ENERO	-	-	2,764,245.66	3,499,787.44	2,764,245.66	-	-	-	-	-	-	-	-	-	-	204,184.89	-	-	204,184.89
FEBRERO	-	-	-	-	-	-	-	-	-	-	-	-	-	-	-	-	-	-	-
MARZO	-	-	-	-	-	-	-	-	-	-	-	-	-	-	-	-	-	-	-
ABRIL	-	-	-	-	-	-	-	-	-	-	-	-	-	-	-	-	-	-	-
MAYO	-	-	-	-	-	-	-	-	-	-	-	-	-	-	-	-	-	-	-
JUNIO	-	-	-	-	-	-	-	-	-	-	-	-	-	-	-	-	-	-	-
JULIO	-	-	-	-	-	-	-	-	-	-	-	-	-	-	-	-	-	-	-
AGOSTO	-	-	-	-	-	-	-	-	-	-	-	-	-	-	-	-	-	-	-
SEPTIEMBRE	-	-	-	-	-	-	-	-	-	-	-	-	-	-	-	-	-	-	-
OCTUBRE	-	-	-	-	-	-	-	-	-	-	-	-	-	-	-	-	-	-	-
NOVIEMBRE	-	-	-	-	-	-	-	-	-	-	-	-	-	-	-	-	-	-	-
DICIEMBRE	-	-	-	-	-	-	-	-	-	-	-	-	-	-	-	-	-	-	-
TOTAL	-	-	2,764,245.66	3,499,787.44	2,764,245.66	-	-	-	-	-	-	-	-	-	-	204,184.89	-	-	204,184.89

ING. RAUL MARTINEZ HERNANDEZ
RECTOR

M.C. LAJRA O ZERMENO CASAS
DIRECTORA DE ADMINISTRACIÓN Y FINANZAS

INFORME ANALITICO DEL EJERCICIO DEL PRESUPUESTO POR PROGRAMA Y SUBPROGRAMA DEL "GOBIERNO ESTATAL"
 Del 01 al 31 de Enero de 2018

CONCEPTO	PTO. ORIGINAL AUTORIZADO	AMPLIACION O REDUCCION	PTTO. MODIFICADO	REMANENTE PTO.	PTTO. RADICADO A	PTTO. EJERCIDO ACUMULADO	DOCENCIA	VINCULACION	MINUSVAL S. ADMOS.	DIFFUSION	TOTAL	PTTO. EJERCIDO ACUMULADO	DIR. P. RAD. REGAN. Y PTO. ELEC.	DIFFERENCIA
SERVICIOS PERSONALES							2,052,887.78	174,716.60	1,056,965.56	215,417.50	3,499,787.44	3,499,787.44	(3,499,787.44)	
CONCEPTO:														
11301 SUELDOS BASE AL PERSONAL PERMANENTE							1,896,304.10	151,602.87	930,190.65	199,668.14	3,117,765.76	3,117,765.76		
12101 HONORARIOS POR SERVICIOS PERSONALES									54,371.79		54,371.79	54,371.79		
13104 ANTIGÜEDAD											25.17	25.17		
13204 PRIMA VACACIONAL Y DOMINICAL											41.53	41.53		
13205 GRATIFICACION DE FIN DE AÑO											160,187.35	160,187.35		
14101 CUOTAS AL ISSSTE														
15202 PAGO DE LIQUIDACIONES														
15401 PRESTACIONES ESTABLECIDA POR CONDICIONES GENERALES DE TRABAJO O CONTRATOS COLECTIVOS DE TRABAJO														
15901 OTRAS PRESTACIONES							49,020.00	7,095.00	48,375.00	7,740.00	112,230.00	112,230.00		
2000 MATERIALES Y SUMINISTROS														
CONCEPTO:														
21101 MATERIALES Y UTILES DE OFICINA														
21401 MATERIALES Y UTILES PARA EL PROCESAMIENTO EN EQUIPOS Y BIENES INFORMATICOS														
21601 MATERIAL DE LIMPIEZA														
21701 MATERIALES Y SUMINISTROS PARA PLANTELES EDUCATIVOS														
22104 PRODUCTOS ALIMENTICIOS PARA EL PERSONAL EN LAS INSTALACIONES DE LAS DEPENDENCIAS Y ENTIDADES														
24601 MATERIAL ELECTRICO Y ELECTRONICO														
24701 ARTICULOS METALICOS PARA LA CONSTRUCCION														
24801 MATERIALES COMPLEMENTARIOS														
24901 OTROS MATERIALES Y ARTICULOS DE CONSTRUCCION Y REPARACION														
25603 MATERIALES DE PASTICO														
26103 COMBUSTIBLES LUBRICANTES Y ADITIVOS PARA PARA VEHICULOS TERRESTRES, AEROS, MARITIMOS, LACUSTRES Y FLUVIALES DESTINADOS A SERVICIOS ADMINISTRATIVOS														
26105 COMBUSTIBLES, LUBRICANTES Y ADITIVOS PARA MAQUINARIA, EQUIPO DE PRODUCCION Y SERVICIOS ADMINISTRATIVOS.														
27101 VESTIARIOS, UNIFORMES Y BLANCOS														
27203 PRENDAS DE PROTECCION PERSONAL														
27303 ARTICULOS DEPORTIVOS														
29101 HERRAMIENTAS MENORES														
29403 REFACCIONES Y ACCESORIOS PARA EQUIPO DE COMPUTO														
29503 REFACCIONES Y ACCESORIOS MENORES DE EQUIPO E INSTRUMENTAL MEDICO Y DE LABORATORIO														
29901 REFACCIONES Y ACCESORIOS MENORES OTROS BIENES MUEBLES														
3000 SERVICIOS GENERALES														
CONCEPTO:														
31101 ENERGIA ELECTRICA														
31301 SERVICIO TELEFONICO CONVENCIONAL														
31701 SERVICIOS DE CONDUCCION DE SEÑALES ANALOGICAS Y DIGITALES														
32601 ARRENDAMIENTO DE MAQUINARIA Y EQUIPO														
33104 OTRAS ASesorIAS PARA LA OPERACION DE PROGRAMAS														
33401 SERVICIOS PARA CAPACITACION A SERVIDORES PUBLICOS														
33602 OTROS SERVICIOS COMERCIALES														
33603 IMPRESIONES DE DOCUMENTOS OFICIALES PARA LA PRESTACION DE SERVICIOS PUBLICOS, IDENTIFICACION, FORMAS ADMINISTRATIVAS Y FISCALES, FORMAS VALORADAS, CERTIFICADAS Y TITULOS														
33604 IMPRESION Y ELABORACION DE MATERIAL INFORMATIVO DERIVADO DE LA OPERACION Y ADMINISTRACION DE LAS DEPENDENCIAS Y ENTIDADES														
33801 SERVICIOS DE VIGILANCIA														
33903 SERVICIOS INTEGRALES														
34101 SERVICIOS FINANCIEROS Y BANCARIOS														
34501 SEGURO DE BIENES PATRIMONIALES														
34801 COMISIONES POR VENTAS														
35501 MTO. Y CONSERVACION DE VEHICULOS TERRESTRES, AEROS, MARITIMOS, LACUSTRES Y FLUVIALES														
35801 SERVICIOS DE LAVANDERIA, LIMPIEZA, HIGIENE														
36701 DIFUSION DE MENSAJES COMERCIALES PARA PROMOVER LA VENTA DE PRODUCTOS O SERVICIOS														
39203 OTROS IMPUESTOS Y DERECHOS														
39803 IMPUESTO SOBRE NOMINAS														
TOTAL GENERAL							2,052,887.78	174,716.60	1,261,100.45	215,417.50	3,703,972.33	3,703,972.33	(3,703,972.33)	

MATRICULA INICIAL DEL MES

3112

ING. RAUL MARIN HERNANDEZ
 DIRECTOR

MICHELINA OFELIA ZERMERO CASAS
 DIR. ADMON. Y FINANZAS



COMPARATIVO MENSUAL DEL EJERCICIO DEL RECURSO
FEDERAL Y ESTATAL
ANEXO 3

CUENTA	CONCEPTO	ENERO	FEBRERO	MARZO	ABRIL	MAYO	JULIO	AGOSTO	SEPTIEMBRE	OCTUBRE	NOVIEMBRE	DICIEMBRE	ACUMULADO ANUAL
10000	SERVICIOS PERSONALES												
	Autorizado	3,321,094.66											3,321,094.66
	Ejercido	3,492,787.44											3,492,787.44
	Disponible	178,692.78											178,692.78
11301	Sueldo base al personal permanente												
	Autorizado	2,314,001.92											2,314,001.92
	Ejercido	3,117,665.76											3,117,665.76
	Disponible	803,733.34											803,733.34
12101	Honorarios asignables a salarios												
	Autorizado												
	Ejercido	54,371.79											54,371.79
	Disponible												
12301	Reintegraciones por servicios de carácter social												
	Autorizado												
	Ejercido												
	Disponible												
13104	Prima por año de servicios efesd. Prest.												
	Autorizado												
	Ejercido												
	Disponible												
13204	Prima de vacaciones												
	Autorizado	139,042.32											139,042.32
	Ejercido	25.17											25.17
	Disponible	139,017.15											139,017.15
13205	Gratificación anual												
	Autorizado	265,600.40											265,600.40
	Ejercido	41.53											41.53
	Disponible	265,558.87											265,558.87
13701	Honorarios especiales												
	Autorizado												
	Ejercido												
	Disponible												
14101	Aportaciones de seguridad social												
	Autorizado	295,658.50											295,658.50
	Ejercido	160,107.35											160,107.35
	Disponible	135,469.15											135,469.15
14105	Aportaciones al seguro de cesantía en edad avanzada y vejez												
	Autorizado												
	Ejercido												
	Disponible												
14201	Aportaciones a fondo de vivienda												
	Autorizado	110,942.43											110,942.43
	Ejercido												
	Disponible	110,942.43											110,942.43
14301	Aportaciones al sistema para el vejez												
	Autorizado	47,658.51											47,658.51
	Ejercido												
	Disponible	47,658.51											47,658.51
14302	Depósitos para el ahorro solidario												
	Autorizado												
	Ejercido												
	Disponible												
15004	Indemnizaciones												
	Autorizado												
	Ejercido												
	Disponible												
15401	Prestaciones contractuales												
	Autorizado												
	Ejercido												
	Disponible												
15501	Aportes a la capacitación de los servidores públicos												
	Autorizado												
	Ejercido												
	Disponible												
155	Otras prestaciones sociales y económicas												
	Autorizado												
	Ejercido												
	Disponible												
19501	OTRAS PRESTACIONES SOCIALES Y ECONOMICAS												
	Autorizado	148,192.68											148,192.68
	Ejercido	112,230.00											112,230.00
	Disponible	35,962.68											35,962.68
17101	Estímulos												
	Autorizado												
	Ejercido												
	Disponible												



COMPARATIVO MENSUAL DEL EJERCICIO DEL RECURSO
 FEDERAL Y ESTATAL
 ANEXO 3

CUENTA	CONCEPTO	ENERO	FEBRERO	MARZO	ABRIL	MAYO	JULIO	AGOSTO	SEPTIEMBRE	OCTUBRE	NOVIEMBRE	DICIEMBRE	ACUMULADO ANUAL
20000	MATERIALES Y SUMINISTROS												
	Autorizado	57,677.46											57,677.46
	Ejercido	57,677.46											57,677.46
	Disponible												
21101	Materiales, útiles y equipos menores de oficina												
	Autorizado												
	Ejercido												
	Disponible												
21201	Materiales y útiles de impresión y reproducción												
	Autorizado												
	Ejercido												
	Disponible												
21301	Materiales estadísticos y geográficos												
	Autorizado												
	Ejercido												
	Disponible												
21401	Materiales, útiles y equipos menores de TIC's												
	Autorizado												
	Ejercido												
	Disponible												
21501	Materiales impresos e información digital												
	Autorizado												
	Ejercido												
	Disponible												
21601	Materiales de limpieza												
	Autorizado												
	Ejercido												
	Disponible												
21701	Materiales y útiles de enseñanza												
	Autorizado												
	Ejercido												
	Disponible												
21801	Materiales para el registro e identificación de bienes y personas												
	Autorizado												
	Ejercido												
	Disponible												
22104	Productos alimenticios para personas												
	Autorizado												
	Ejercido												
	Disponible												
22301	Utensilios para el servicio de alimentación												
	Autorizado												
	Ejercido												
	Disponible												
23401	Combustibles, lubricantes y aditivos												
	Autorizado												
	Ejercido												
	Disponible												
23501	Prodts. Quím., ferm. y de lab. Adm. Como mp												
	Autorizado												
	Ejercido												
	Disponible												
23701	Prod. De cuero, piel, plast., y hule												
	Autorizado												
	Ejercido												
	Disponible												
23801	Otros Productos Adquiridos como Materia Prima												
	Autorizado												
	Ejercido												
	Disponible												
24101	Productos minerales no metálicos												
	Autorizado												
	Ejercido												
	Disponible												
24201	Cemento y productos de concreto												
	Autorizado												
	Ejercido												
	Disponible												
24301	Cal., yeso y productos de yeso												
	Autorizado												
	Ejercido												
	Disponible												
24401	Madera y productos de madera												
	Autorizado												
	Ejercido												
	Disponible												



COMPARATIVO MENSUAL DEL EJERCICIO DEL RECURSO
FEDERAL Y ESTATAL
ANEXO 3

CUENTA	CONCEPTO	ENERO	FEBRERO	MARZO	ABRIL	MAYO	JULIO	AGOSTO	SEPTIEMBRE	OCTUBRE	NOVIEMBRE	DICIEMBRE	ACUMULADO ANUAL
24501	Vidrio y productos de vidrio	-	-	-	-	-	-	-	-	-	-	-	-
	Autorizado	-	-	-	-	-	-	-	-	-	-	-	-
	Ejercido	-	-	-	-	-	-	-	-	-	-	-	-
	Disponible	-	-	-	-	-	-	-	-	-	-	-	-
24601	Materiales eléctricos y electrónicos	-	-	-	-	-	-	-	-	-	-	-	-
	Autorizado	-	-	-	-	-	-	-	-	-	-	-	-
	Ejercido	-	-	-	-	-	-	-	-	-	-	-	-
	Disponible	-	-	-	-	-	-	-	-	-	-	-	-
24701	Artículos metálicos para la construcción	-	-	-	-	-	-	-	-	-	-	-	-
	Autorizado	-	-	-	-	-	-	-	-	-	-	-	-
	Ejercido	-	-	-	-	-	-	-	-	-	-	-	-
	Disponible	-	-	-	-	-	-	-	-	-	-	-	-
24801	Materiales complementarios	-	-	-	-	-	-	-	-	-	-	-	-
	Autorizado	-	-	-	-	-	-	-	-	-	-	-	-
	Ejercido	-	-	-	-	-	-	-	-	-	-	-	-
	Disponible	-	-	-	-	-	-	-	-	-	-	-	-
24901	Otros materiales y artículos de construcción y reparación	-	-	-	-	-	-	-	-	-	-	-	-
	Autorizado	-	-	-	-	-	-	-	-	-	-	-	-
	Ejercido	8,621.06	-	-	-	-	-	-	-	-	-	-	8,621.06
	Disponible	8,621.06	-	-	-	-	-	-	-	-	-	-	8,621.06
25101	Productos químicos básicos	-	-	-	-	-	-	-	-	-	-	-	-
	Autorizado	-	-	-	-	-	-	-	-	-	-	-	-
	Ejercido	-	-	-	-	-	-	-	-	-	-	-	-
	Disponible	-	-	-	-	-	-	-	-	-	-	-	-
25201	Fertilizantes, pesticidas y otros agroquímicos	-	-	-	-	-	-	-	-	-	-	-	-
	Autorizado	-	-	-	-	-	-	-	-	-	-	-	-
	Ejercido	-	-	-	-	-	-	-	-	-	-	-	-
	Disponible	-	-	-	-	-	-	-	-	-	-	-	-
25301	Medicinas y productos farmacéuticos	-	-	-	-	-	-	-	-	-	-	-	-
	Autorizado	-	-	-	-	-	-	-	-	-	-	-	-
	Ejercido	-	-	-	-	-	-	-	-	-	-	-	-
	Disponible	-	-	-	-	-	-	-	-	-	-	-	-
25401	Materiales, accesorios y suministros médicos	-	-	-	-	-	-	-	-	-	-	-	-
	Autorizado	-	-	-	-	-	-	-	-	-	-	-	-
	Ejercido	-	-	-	-	-	-	-	-	-	-	-	-
	Disponible	-	-	-	-	-	-	-	-	-	-	-	-
25501	Materiales, accesorios y suministros de laboratorio	-	-	-	-	-	-	-	-	-	-	-	-
	Autorizado	-	-	-	-	-	-	-	-	-	-	-	-
	Ejercido	-	-	-	-	-	-	-	-	-	-	-	-
	Disponible	-	-	-	-	-	-	-	-	-	-	-	-
25601	Flejes sintéticas, hules, plásticos y derivados	-	-	-	-	-	-	-	-	-	-	-	-
	Autorizado	-	-	-	-	-	-	-	-	-	-	-	-
	Ejercido	-	-	-	-	-	-	-	-	-	-	-	-
	Disponible	-	-	-	-	-	-	-	-	-	-	-	-
25901	Otros productos químicos	-	-	-	-	-	-	-	-	-	-	-	-
	Autorizado	-	-	-	-	-	-	-	-	-	-	-	-
	Ejercido	-	-	-	-	-	-	-	-	-	-	-	-
	Disponible	-	-	-	-	-	-	-	-	-	-	-	-
26103	Combustibles, lubricantes y aditivos	-	-	-	-	-	-	-	-	-	-	-	-
	Autorizado	-	-	-	-	-	-	-	-	-	-	-	-
	Ejercido	-	-	-	-	-	-	-	-	-	-	-	-
	Disponible	-	-	-	-	-	-	-	-	-	-	-	-
26105	Combustibles, lubricantes y aditivos para maquinaria, equipo de producción y servicios administrativos.	-	-	-	-	-	-	-	-	-	-	-	-
	Autorizado	-	-	-	-	-	-	-	-	-	-	-	-
	Ejercido	-	-	-	-	-	-	-	-	-	-	-	-
	Disponible	-	-	-	-	-	-	-	-	-	-	-	-
27101	Vejestras y uniformes	-	-	-	-	-	-	-	-	-	-	-	-
	Autorizado	-	-	-	-	-	-	-	-	-	-	-	-
	Ejercido	49,056.40	-	-	-	-	-	-	-	-	-	-	49,056.40
	Disponible	49,056.40	-	-	-	-	-	-	-	-	-	-	49,056.40
27201	Prestos de seguridad y protección personal	-	-	-	-	-	-	-	-	-	-	-	-
	Autorizado	-	-	-	-	-	-	-	-	-	-	-	-
	Ejercido	-	-	-	-	-	-	-	-	-	-	-	-
	Disponible	-	-	-	-	-	-	-	-	-	-	-	-
27301	Artículos deportivos	-	-	-	-	-	-	-	-	-	-	-	-
	Autorizado	-	-	-	-	-	-	-	-	-	-	-	-
	Ejercido	-	-	-	-	-	-	-	-	-	-	-	-
	Disponible	-	-	-	-	-	-	-	-	-	-	-	-
27401	Productos textiles	-	-	-	-	-	-	-	-	-	-	-	-
	Autorizado	-	-	-	-	-	-	-	-	-	-	-	-
	Ejercido	-	-	-	-	-	-	-	-	-	-	-	-
	Disponible	-	-	-	-	-	-	-	-	-	-	-	-
27501	Batacos y otros prendas de vestir	-	-	-	-	-	-	-	-	-	-	-	-
	Autorizado	-	-	-	-	-	-	-	-	-	-	-	-
	Ejercido	49,056.40	-	-	-	-	-	-	-	-	-	-	49,056.40
	Disponible	49,056.40	-	-	-	-	-	-	-	-	-	-	49,056.40



COMPARATIVO MENSUAL DEL EJERCICIO DEL RECURSO
 FEDERAL Y ESTATAL

ANEXO 3

CUENTA / CONCEPTO	ENERO	FEBRERO	MARZO	ABRIL	MAYO	JULIO	AGOSTO	SEPTIEMBRE	OCTUBRE	NOVIEMBRE	DICIEMBRE	ACUMULADO ANUAL
25101 Herramientas menores	-	-	-	-	-	-	-	-	-	-	-	-
Autorizado	-	-	-	-	-	-	-	-	-	-	-	-
Ejercido	-	-	-	-	-	-	-	-	-	-	-	-
Disponible	-	-	-	-	-	-	-	-	-	-	-	-
29201 Refacc. Y accs. Menores de edificios	-	-	-	-	-	-	-	-	-	-	-	-
Autorizado	-	-	-	-	-	-	-	-	-	-	-	-
Ejercido	-	-	-	-	-	-	-	-	-	-	-	-
Disponible	-	-	-	-	-	-	-	-	-	-	-	-
29301 Refacc. Y accs. Menores de mob. Y eq. De admón.	-	-	-	-	-	-	-	-	-	-	-	-
Autorizado	-	-	-	-	-	-	-	-	-	-	-	-
Ejercido	-	-	-	-	-	-	-	-	-	-	-	-
Disponible	-	-	-	-	-	-	-	-	-	-	-	-
29401 Refaccs. Y accs. Menores de eq. De cómputo y TIC's	-	-	-	-	-	-	-	-	-	-	-	-
Autorizado	-	-	-	-	-	-	-	-	-	-	-	-
Ejercido	-	-	-	-	-	-	-	-	-	-	-	-
Disponible	-	-	-	-	-	-	-	-	-	-	-	-
29501 Refaccs. Y accs. Menores de eq. E. instrument. Mob. Y de laboratorio	-	-	-	-	-	-	-	-	-	-	-	-
Autorizado	-	-	-	-	-	-	-	-	-	-	-	-
Ejercido	-	-	-	-	-	-	-	-	-	-	-	-
Disponible	-	-	-	-	-	-	-	-	-	-	-	-
29601 Refaccs. Y accs. Menores de eq. De transporte	-	-	-	-	-	-	-	-	-	-	-	-
Autorizado	-	-	-	-	-	-	-	-	-	-	-	-
Ejercido	-	-	-	-	-	-	-	-	-	-	-	-
Disponible	-	-	-	-	-	-	-	-	-	-	-	-
29701 Refaccs. Y accs. Menores de Equipo de defensa y seguridad	-	-	-	-	-	-	-	-	-	-	-	-
Autorizado	-	-	-	-	-	-	-	-	-	-	-	-
Ejercido	-	-	-	-	-	-	-	-	-	-	-	-
Disponible	-	-	-	-	-	-	-	-	-	-	-	-
29801 Refaccs. Y accs. Menores de eq. Mec.	-	-	-	-	-	-	-	-	-	-	-	-
Autorizado	-	-	-	-	-	-	-	-	-	-	-	-
Ejercido	-	-	-	-	-	-	-	-	-	-	-	-
Disponible	-	-	-	-	-	-	-	-	-	-	-	-
29901 Refaccs. Y accs. Menores de otros bienes inmuebles	-	-	-	-	-	-	-	-	-	-	-	-
Autorizado	-	-	-	-	-	-	-	-	-	-	-	-
Ejercido	-	-	-	-	-	-	-	-	-	-	-	-
Disponible	-	-	-	-	-	-	-	-	-	-	-	-
30000 SERVICIOS GENERALES												
Autorizado												
Ejercido												
Disponible												
31101 Energía eléctrica	281,044.70											281,044.70
Autorizado	281,044.70											281,044.70
Ejercido												
Disponible												
31301 Agua												
Autorizado												
Ejercido												
Disponible												
31401 Telefonía tradicional												
Autorizado												
Ejercido												
Disponible												
31501 Telefonía celular												
Autorizado												
Ejercido												
Disponible												
31701 Servicios de acceso de internet, redes y procesos. De inform.												
Autorizado												
Ejercido												
Disponible												
31801 Servicios postales y telegráficos	1,046.00											1,046.00
Autorizado	1,046.00											1,046.00
Ejercido												
Disponible												
31903 Servicios integrales y otros servicios												
Autorizado												
Ejercido												
Disponible												
32101 Arrendamiento de edificios												
Autorizado												
Ejercido												
Disponible												
32201 Arrendamiento de edificios												
Autorizado												
Ejercido												
Disponible												



COMPARATIVO MENSUAL DEL EJERCICIO DEL RECURSO
FEDERAL Y ESTATAL
ANEXO 3

CUENTA	CONCEPTO	ENERO	FEBRERO	MARZO	ABRIL	MAYO	JULIO	AGOSTO	SEPTIEMBRE	OCTUBRE	NOVIEMBRE	DICIEMBRE	ACUMULADO ANUAL
32302	Arrendamiento de mobiliario y eq. De admiñ., educac. Y recreat	-	-	-	-	-	-	-	-	-	-	-	-
	Autorizado	-	-	-	-	-	-	-	-	-	-	-	-
	Ejercido	-	-	-	-	-	-	-	-	-	-	-	-
	Disponible	-	-	-	-	-	-	-	-	-	-	-	-
32503	Arrendamiento de equipo de transporte	-	-	-	-	-	-	-	-	-	-	-	-
	Autorizado	-	-	-	-	-	-	-	-	-	-	-	-
	Ejercido	-	-	-	-	-	-	-	-	-	-	-	-
	Disponible	-	-	-	-	-	-	-	-	-	-	-	-
32601	Arrendamiento de maq., otros eqs. Y herraam	-	-	-	-	-	-	-	-	-	-	-	-
	Autorizado	-	-	-	-	-	-	-	-	-	-	-	-
	Ejercido	-	-	-	-	-	-	-	-	-	-	-	-
	Disponible	-	-	-	-	-	-	-	-	-	-	-	-
32701	Arrendamiento de activos intangibles	-	-	-	-	-	-	-	-	-	-	-	-
	Autorizado	-	-	-	-	-	-	-	-	-	-	-	-
	Ejercido	-	-	-	-	-	-	-	-	-	-	-	-
	Disponible	-	-	-	-	-	-	-	-	-	-	-	-
32903	Otros arrendamientos	-	-	-	-	-	-	-	-	-	-	-	-
	Autorizado	-	-	-	-	-	-	-	-	-	-	-	-
	Ejercido	-	-	-	-	-	-	-	-	-	-	-	-
	Disponible	-	-	-	-	-	-	-	-	-	-	-	-
33101	Servicios legales, de contabilidad, auditoría y relacionados	-	-	-	-	-	-	-	-	-	-	-	-
	Autorizado	-	-	-	-	-	-	-	-	-	-	-	-
	Ejercido	-	-	-	-	-	-	-	-	-	-	-	-
	Disponible	-	-	-	-	-	-	-	-	-	-	-	-
33104	Servicios legales, de contabilidad, auditoría y relacionados	-	-	-	-	-	-	-	-	-	-	-	-
	Autorizado	-	-	-	-	-	-	-	-	-	-	-	-
	Ejercido	-	-	-	-	-	-	-	-	-	-	-	-
	Disponible	-	-	-	-	-	-	-	-	-	-	-	-
33201	Serv. de diseño, eng., inq. y asho. relacionadas	-	-	-	-	-	-	-	-	-	-	-	-
	Autorizado	-	-	-	-	-	-	-	-	-	-	-	-
	Ejercido	-	-	-	-	-	-	-	-	-	-	-	-
	Disponible	-	-	-	-	-	-	-	-	-	-	-	-
33301	Servicio de consultoría admnistr., procesos, técnicas y en TIC's	-	-	-	-	-	-	-	-	-	-	-	-
	Autorizado	-	-	-	-	-	-	-	-	-	-	-	-
	Ejercido	3,016.00	-	-	-	-	-	-	-	-	-	-	3,016.00
	Disponible	3,016.00	-	-	-	-	-	-	-	-	-	-	3,016.00
33303	Servicios Relacionados con Certificación de Procesos	-	-	-	-	-	-	-	-	-	-	-	-
	Autorizado	-	-	-	-	-	-	-	-	-	-	-	-
	Ejercido	-	-	-	-	-	-	-	-	-	-	-	-
	Disponible	-	-	-	-	-	-	-	-	-	-	-	-
33401	Servicios de capacitación	-	-	-	-	-	-	-	-	-	-	-	-
	Autorizado	-	-	-	-	-	-	-	-	-	-	-	-
	Ejercido	-	-	-	-	-	-	-	-	-	-	-	-
	Disponible	-	-	-	-	-	-	-	-	-	-	-	-
33503	Servs. De investigación y des	-	-	-	-	-	-	-	-	-	-	-	-
	Autorizado	-	-	-	-	-	-	-	-	-	-	-	-
	Ejercido	-	-	-	-	-	-	-	-	-	-	-	-
	Disponible	-	-	-	-	-	-	-	-	-	-	-	-
33602	Servicio de apoyo admnistr., infor., fotocop. e impres.	-	-	-	-	-	-	-	-	-	-	-	-
	Autorizado	-	-	-	-	-	-	-	-	-	-	-	-
	Ejercido	-	-	-	-	-	-	-	-	-	-	-	-
	Disponible	-	-	-	-	-	-	-	-	-	-	-	-
33903	Servicio de apoyo admnistr., infor., fotocop. e impres.	-	-	-	-	-	-	-	-	-	-	-	-
	Autorizado	-	-	-	-	-	-	-	-	-	-	-	-
	Ejercido	-	-	-	-	-	-	-	-	-	-	-	-
	Disponible	-	-	-	-	-	-	-	-	-	-	-	-
33904	Impresión y elaboración de material informático derivado de la operación y administración de las dependencias y entidades	-	-	-	-	-	-	-	-	-	-	-	-
	Autorizado	-	-	-	-	-	-	-	-	-	-	-	-
	Ejercido	-	-	-	-	-	-	-	-	-	-	-	-
	Disponible	-	-	-	-	-	-	-	-	-	-	-	-
33905	Servicio de apoyo admnistr., infor., fotocop. e impres.	-	-	-	-	-	-	-	-	-	-	-	-
	Autorizado	-	-	-	-	-	-	-	-	-	-	-	-
	Ejercido	-	-	-	-	-	-	-	-	-	-	-	-
	Disponible	-	-	-	-	-	-	-	-	-	-	-	-
33901	Servicio de vigilancia	-	-	-	-	-	-	-	-	-	-	-	-
	Autorizado	-	-	-	-	-	-	-	-	-	-	-	-
	Ejercido	-	-	-	-	-	-	-	-	-	-	-	-
	Disponible	-	-	-	-	-	-	-	-	-	-	-	-
33901	Servs. Prof. Científ. Y técnicos integrales	-	-	-	-	-	-	-	-	-	-	-	-
	Autorizado	-	-	-	-	-	-	-	-	-	-	-	-
	Ejercido	-	-	-	-	-	-	-	-	-	-	-	-
	Disponible	-	-	-	-	-	-	-	-	-	-	-	-
33903	Servs. Prof. Científ. Y técnicos integrales	-	-	-	-	-	-	-	-	-	-	-	-
	Autorizado	-	-	-	-	-	-	-	-	-	-	-	-
	Ejercido	-	-	-	-	-	-	-	-	-	-	-	-
	Disponible	-	-	-	-	-	-	-	-	-	-	-	-
	Autorizado	-	-	-	-	-	-	-	-	-	-	-	-
	Ejercido	27,900.00	-	-	-	-	-	-	-	-	-	-	27,900.00
	Disponible	27,900.00	-	-	-	-	-	-	-	-	-	-	27,900.00



COMPARATIVO MENSUAL DEL EJERCICIO DEL RECURSO
 FEDERAL Y ESTATAL
 ANEXO 3

CUENTA	CONCEPTO	ENERO	FEBRERO	MARZO	ABRIL	MAYO	JULIO	AGOSTO	SEPTIEMBRE	OCTUBRE	NOVIEMBRE	DICIEMBRE	ACUMULADO ANUAL
34101	Servicios financieros y bancarios												
	Autorizado												
	Ejercido	2,362.61											2,362.61
	Disponible	2,362.61											2,362.61
34301	Serv. De recaud. traslado y custodia de v.												
	Autorizado												
	Ejercido												
	Disponible												
34401	Seguros de responsabilidad patrimonial y fianzas												
	Autorizado												
	Ejercido												
	Disponible												
34501	Seguro de bienes patrimoniales												
	Autorizado												
	Ejercido												
	Disponible												
34701	Fletes y manifiestos												
	Autorizado												
	Ejercido												
	Disponible												
34801	Comisiones por ventas												
	Autorizado												
	Ejercido	1,301.87											1,301.87
	Disponible	1,301.87											1,301.87
35101	Conservac. Y mtto. Menor de inmuebles												
	Autorizado												
	Ejercido	42,916.00											42,916.00
	Disponible	42,916.00											42,916.00
	Autorizado												
	Ejercido												
	Disponible												
35201	Instalación, repar. Y mtto. De mob. Y eq. De admín. edifica. Y recreativo												
	Autorizado												
	Ejercido												
	Disponible												
35301	Inst. , rep. Y mtto. De eq. De computo y TIC												
	Autorizado												
	Ejercido												
	Disponible												
35401	Instalación, reparación y mtto. De eq. E. Instrumental médico y de laboratorio												
	Autorizado												
	Ejercido												
	Disponible												
35501	Reparación y mtto. De eq. De transporte												
	Autorizado												
	Ejercido												
	Disponible												
35701	Instalación, repur. Y mtto. De maq., otros eqpt. Y herramienta												
	Autorizado												
	Ejercido												
	Disponible												
35801	Servicio de limpieza y manejo de desechos												
	Autorizado												
	Ejercido												
	Disponible												
35901	Servicios de jardinería y luminajación												
	Autorizado												
	Ejercido												
	Disponible												
36201	Difusión y realic. tv y otros medios de mensaj. Conect. P. promover la vida de servicios												
	Autorizado												
	Ejercido												
	Disponible												
36601	Servicio de creación y difusión de contenido exclusivamente en internet												
	Autorizado												
	Ejercido												
	Disponible												
37104	Pasajes aéreos												
	Autorizado												
	Ejercido												
	Disponible												
37204	Pasajes terrestres												
	Autorizado												
	Ejercido												
	Disponible												



COMPARATIVO MENSUAL DEL EJERCICIO DEL RECURSO
FEDERAL Y ESTATAL

ANEXO 3

CLAVE	CONCEPTO	ENERO	FEBRERO	MARZO	ABRIL	MAYO	JULIO	AGOSTO	SEPTIEMBRE	OCTUBRE	NOVIEMBRE	DICIEMBRE	ACUMULADO ANUAL
31801	Autorización	-	-	-	-	-	-	-	-	-	-	-	-
	Ejercido	-	-	-	-	-	-	-	-	-	-	-	-
	Disponibles	-	-	-	-	-	-	-	-	-	-	-	-
31804	Viajeros en el país	-	-	-	-	-	-	-	-	-	-	-	-
	Autorizado	-	-	-	-	-	-	-	-	-	-	-	-
	Ejercido	-	-	-	-	-	-	-	-	-	-	-	-
	Disponibles	-	-	-	-	-	-	-	-	-	-	-	-
31801	Servicios integrales de trabajo y viáticos	-	-	-	-	-	-	-	-	-	-	-	-
	Autorizado	-	-	-	-	-	-	-	-	-	-	-	-
	Ejercido	-	-	-	-	-	-	-	-	-	-	-	-
	Disponibles	-	-	-	-	-	-	-	-	-	-	-	-
31801	Otros servicios de traslado y hospedaje	-	-	-	-	-	-	-	-	-	-	-	-
	Autorizado	-	-	-	-	-	-	-	-	-	-	-	-
	Ejercido	-	-	-	-	-	-	-	-	-	-	-	-
	Disponibles	-	-	-	-	-	-	-	-	-	-	-	-
38102	Gastos ceremoniales	-	-	-	-	-	-	-	-	-	-	-	-
	Autorizado	-	-	-	-	-	-	-	-	-	-	-	-
	Ejercido	-	-	-	-	-	-	-	-	-	-	-	-
	Disponibles	-	-	-	-	-	-	-	-	-	-	-	-
38201	Gastos de orden social y cultural	-	-	-	-	-	-	-	-	-	-	-	-
	Autorizado	-	-	-	-	-	-	-	-	-	-	-	-
	Ejercido	-	-	-	-	-	-	-	-	-	-	-	-
	Disponibles	-	-	-	-	-	-	-	-	-	-	-	-
38301	Congresos y convenciones	-	-	-	-	-	-	-	-	-	-	-	-
	Autorizado	-	-	-	-	-	-	-	-	-	-	-	-
	Ejercido	-	-	-	-	-	-	-	-	-	-	-	-
	Disponibles	-	-	-	-	-	-	-	-	-	-	-	-
38501	Gastos de representación	-	-	-	-	-	-	-	-	-	-	-	-
	Autorizado	-	-	-	-	-	-	-	-	-	-	-	-
	Ejercido	-	-	-	-	-	-	-	-	-	-	-	-
	Disponibles	-	-	-	-	-	-	-	-	-	-	-	-
38101	Servicios funerarios y de cementerios	-	-	-	-	-	-	-	-	-	-	-	-
	Autorizado	-	-	-	-	-	-	-	-	-	-	-	-
	Ejercido	-	-	-	-	-	-	-	-	-	-	-	-
	Disponibles	-	-	-	-	-	-	-	-	-	-	-	-
39801	Impuesto sobre nómina	-	-	-	-	-	-	-	-	-	-	-	-
	Autorizado	-	-	-	-	-	-	-	-	-	-	-	-
	Ejercido	-	-	-	-	-	-	-	-	-	-	-	-
	Disponibles	-	-	-	-	-	-	-	-	-	-	-	-
39203	Impuestos y derechos	-	-	-	-	-	-	-	-	-	-	-	-
	Autorizado	-	-	-	-	-	-	-	-	-	-	-	-
	Ejercido	27.78	-	-	-	-	-	-	-	-	-	-	27.78
	Disponibles	27.78	-	-	-	-	-	-	-	-	-	-	27.78
39501	Prestos, multas, sanciones y actualizaciones	-	-	-	-	-	-	-	-	-	-	-	-
	Autorizado	-	-	-	-	-	-	-	-	-	-	-	-
	Ejercido	-	-	-	-	-	-	-	-	-	-	-	-
	Disponibles	-	-	-	-	-	-	-	-	-	-	-	-
39602	Otros gastos por responsabilidades	-	-	-	-	-	-	-	-	-	-	-	-
	Autorizado	-	-	-	-	-	-	-	-	-	-	-	-
	Ejercido	-	-	-	-	-	-	-	-	-	-	-	-
	Disponibles	-	-	-	-	-	-	-	-	-	-	-	-
39901	Impuesto sobre nómina	-	-	-	-	-	-	-	-	-	-	-	-
	Autorizado	-	-	-	-	-	-	-	-	-	-	-	-
	Ejercido	202,528.00	-	-	-	-	-	-	-	-	-	-	202,528.00
	Disponibles	202,528.00	-	-	-	-	-	-	-	-	-	-	202,528.00
39907	Otros servicios generales	-	-	-	-	-	-	-	-	-	-	-	-
	Autorizado	-	-	-	-	-	-	-	-	-	-	-	-
	Ejercido	-	-	-	-	-	-	-	-	-	-	-	-
	Disponibles	-	-	-	-	-	-	-	-	-	-	-	-

ING. RAUL MARTÍNEZ HERNÁNDEZ
RECTOR

M.C. LAURA O. ZERMENO CASAS
DIRECTORA DE ADMINISTRACIÓN Y FINANZAS




Universidad Tecnológica de Torreón
Organismo Público Descentralizado del Gobierno del Estado de Coahuila

RESUMEN DEL EJERCICIO DEL RECURSO

ANEXO 3

Del 01 al 31 de Enero de 2018

CONCEPTO	SUBCUENTA	PARCIAL	IMPORTE TOTAL	NOTAS
PRESUPUESTO AUTORIZADO	NA	3,321,094.66	3,321,094.66	N/A
PRESUPUESTO RADICADO	FEDERAL	556,849.00	3,321,094.66	N/A
	ESTATAL	2,764,245.66		
PRESUPUESTO EJERCIDO	FEDERAL	134,537.27	3,838,509.60	N/A
	ESTATAL	3,703,972.33		
PRESUPUESTO COMPROMETIDO	AGUINALDO			N/A
PRESUPUESTO EJERCIDO CON ECONOMIAS	NA			N/A
PRESUPUESTO POR EJERCER	NA	NA	517,414.94	B
			3,838,509.60	EJERCIDO EN OPERACIÓN DURANTE EL 2018


MC. LAURA ORELIA ZERMEÑO CASAS
DIR. DE ADMON. Y FINANZAS


ING. RAUL MARTINEZ HERNANDEZ
RECTOR