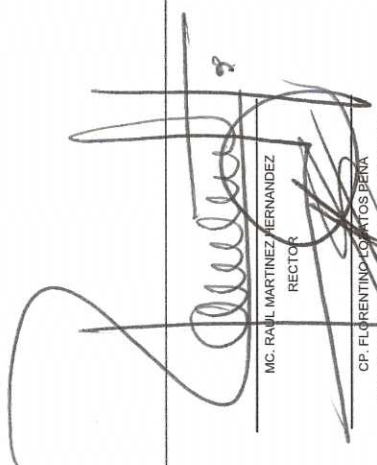




Estado de Situación Financiera
al 31 de Agosto del 2018

ACTIVO		PASTIVO	
ACTIVO CIRCULANTE		PASTIVO CIRCULANTE	
EFFECTIVO Y EQUIVALENTES	18,843,653.38	CUENTAS POR PAGAR A CORTO PLAZO	1,122,479.18
DERECHOS A RECIBIR EFECTIVO O EQUIVALENTES	41,061,780.76	DOCUMENTOS POR PAGAR A CORTO PLAZO	-
DERECHOS A RECIBIR BIENES O SERVICIOS	-	PORCIÓN A CORTO PLAZO DE LA DEUDA PÚBLICA A LARGO PLAZO	-
INVENTARIOS	-	TÍTULOS Y VALORES A CORTO PLAZO	-
ALMACENES	364,792.35	PASTIVOS DIFERIDOS A CORTO PLAZO	-
ESTIMACIÓN POR PÉRDIDA O DETERIORO DE ACTIVOS CIRCULANTES	-	FONDOS Y BIENES DE TERCEROS EN GARANTÍA Y/O ADMINISTRACIÓN A CORTO PLAZO	-
OTROS ACTIVOS CIRCULANTES	100,357.00	PROVISIONES A CORTO PLAZO	4,093,622.77
Total de Activos Circulantes	60,370,583.49	OTROS PASTIVOS A CORTO PLAZO	-
ACTIVO NO CIRCULANTE		Total de Pasivos Circulantes	5,216,101.95
INVERSIONES FINANCIERAS A LARGO PLAZO	-	PASTIVO NO CIRCULANTE	
DERECHOS A RECIBIR EFECTIVO O EQUIVALENTES A LARGO PLAZO	96,937,621.19	CUENTAS POR PAGAR A LARGO PLAZO	-
BIENES INMUEBLES, INFRAESTRUCTURA Y CONSTRUCCIONES EN PROCESO	116,030,117.72	DOCUMENTOS POR PAGAR A LARGO PLAZO	-
BIENES MUEBLES	126,464,836.51	DEUDA PÚBLICA A LARGO PLAZO	-
ACTIVOS INTANGIBLES	3,019,731.65	PASTIVOS DIFERIDOS A LARGO PLAZO	-
DEPRECIACIÓN, DETERIORO Y AMORTIZACIÓN ACUMULADA DE BIENES	(18,831,895.35)	FONDOS Y BIENES DE TERCEROS EN GARANTÍA Y/O ADMINISTRACIÓN A LARGO PLAZO	-
ACTIVOS DIFERIDOS	-	PROVISIONES A LARGO PLAZO	1,956,435.00
ESTIMACIÓN POR PÉRDIDA O DETERIORO DE ACTIVOS NO CIRCULANTES	-	Total de Pasivos No Circulantes	1,956,435.00
OTROS ACTIVOS NO CIRCULANTES	-		
Total de Activos No Circulantes	323,620,411.72	Total de Pasivos	7,172,536.95

HACIENDA PÚBLICA / PATRIMONIO	
HACIENDA PÚBLICA / PATRIMONIO CONTRIBUIDO	
APORTACIONES	-
REVALUACIONES AL PATRIMONIO	-
DONACION AL CAPITAL	-
HACIENDA PÚBLICA / PATRIMONIO GENERADO	375,818,458.26
RESULTADOS DEL EJERCICIO (AHORRO/ DESAHORRO)	13,960,378.82
RESULTADOS DE EJERCICIOS ANTERIORES	84,458,593.02
REVALUOS	1,598,826.78
MODIFICACIONES AL PATRIMONIO	147,168,161.46
REVALUOS	129,631,898.18
EXCESO O INSUFICIENCIA EN LA ACTUALIZACIÓN DE LA HACIENDA PÚBLICA/ PATRIMONIO	-
RESULTADO POR POSICIÓN MONETARIA	-
RESULTADO POR TENENCIA DE ACTIVOS NO MONETARIOS	-
Total Hacienda Pública/ Patrimonio	375,818,458.26
Total de Pasivo y Hacienda Pública/ Patrimonio	385,990,995.21


<p>Total de Activos</p> <p>383,990,995.21</p>	<p>Total Hacienda Pública/ Patrimonio</p> <p>375,818,458.26</p> <p>Total de Pasivo y Hacienda Pública/ Patrimonio</p> <p>385,990,995.21</p>
--	---

 M.C. RAÚL MARTÍNEZ HERNÁNDEZ RECTOR	 CP. FLORENTINO CORTÉS PEÑA JEFE DE DEPARTAMENTO DE CONTABILIDAD
---	---

	 DA. LAURA ZERMENO CASAS DIRECTORA DE ADMINISTRACIÓN Y FINANZAS
--	--

Estado de Actividades
 Del 01 al 31 de Agosto del 2018

	2018
INGRESOS Y OTROS BENEFICIOS	
INGRESOS DE GESTIÓN	4,753,760.56
OTROS APROVECHAMIENTOS	160.00
INGRESOS POR VENTA DE BIENES Y SERVICIOS	4,753,600.56
PARTICIPACIONES, APORTACIONES, TRANSFERENCIAS, ASIGNACIONES, SUBSIDIOS Y OTRAS AYUDAS	12,810,989.00
CONVENIO	12,810,989.00
OTROS INGRESOS Y BENEFICIOS	25,734.43
INGRESOS FINANCIEROS	25,734.43
Total de Ingresos y Otros Beneficios	17,590,483.99
GASTOS Y OTRAS PÉRDIDAS	
GASTOS DE FUNCIONAMIENTO	8,011,118.41
SERVICIOS PERSONALES	4,971,204.70
MATERIALES Y SUMINISTROS	634,801.09
SERVICIOS GENERALES	2,405,112.62
TRANSFERENCIAS, ASIGNACIONES, SUBSIDIOS Y OTRAS AYUDAS	-
PARTICIPACIONES Y APORTACIONES	-
INTERESES, COMISIONES Y OTROS GASTOS DE LA DEUDA PÚBLICA	-
OTROS GASTOS Y PÉRDIDAS EXTRAORDINARIAS	-
Inversión Pública	-
Total de Gastos y otras Pérdidas	8,011,118.41
Resultado del Ejercicio (Ahorro/Desahorro)	9,579,365.58


 MC. RAUL MARTINEZ HERNANDEZ
 RECTOR


 CP. FLORENTINO LOBATOS PEÑA
 JEFE DE DEPARTAMENTO DE CONTABILIDAD


 DA. LAURA OFELIA ZERMEÑO CASAS
 DIRECTORA DE ADMINISTRACION Y FINANZAS

Estado de Variación en la Hacienda Pública
Del 01 enero al 31 de Agosto del 2018

Concepto	Hacienda Pública/Patrimonio Contribuido	Hacienda Pública/Patrimonio Generado de Ejercicios Anteriores	Hacienda Pública/Patrimonio Generado del Ejercicio	Ajustes por Cambios de Valor	TOTAL
Rectificaciones de Resultados de Ejercicios Anteriores	-	129,963,888.11	331,989.93	-	129,631,898.18
Patrimonio Neto Inicial Ajustado del Ejercicio	-	-	-	-	-
Aportaciones	-	-	-	-	-
Donaciones de Capital	-	-	-	-	-
Actualización de la Hacienda Pública/Patrimonio	-	-	-	-	-
Variaciones de la Hacienda Pública/Patrimonio Neto del Ejercicio	-	228,491,547.40	3,115,504.74	-	231,607,052.14
Resultados del Ejercicio (Ahorro/Desahorro)	-	-	3,115,504.74	-	3,115,504.74
Resultados de Ejercicios Anteriores	-	81,343,088.28	-	-	81,343,088.28
Revalúos	-	19,702.34	-	-	19,702.34
Reservas	-	147,168,161.46	-	-	147,168,161.46
Hacienda Pública/Patrimonio Neto Final del Ejercicio 2017	-	358,455,435.51	3,115,504.74	-	361,570,940.25
Cambios en la Hacienda Pública/Patrimonio Neto del Ejercicio 2017	-	-	-	-	-
Aportaciones	-	-	-	-	-
Donaciones de Capital	-	-	-	-	-
Actualización de la Hacienda Pública/Patrimonio EVHP-01	-	-	-	-	-
Variaciones de la Hacienda Pública/Patrimonio Neto del Ejercicio 2017	-	-	15,579,507.94	-	15,579,507.94
Resultados del Ejercicio (Ahorro/Desahorro)	-	-	13,960,978.82	-	13,960,978.82
Resultados de Ejercicios Anteriores	-	-	-	-	-
Revalúos EVHP-02	-	-	1,618,529.12	-	1,618,529.12
Reservas	-	-	-	-	-
Saldo Neto en la Hacienda Pública / Patrimonio 2018	-	358,455,435.51	18,363,022.75	-	376,818,458.26

MC. RAUL MARTINEZ HERNANDEZ
 RECTOR

CP. FLORENTINO LOBATOS PEÑA
 JEFE DE DEPARTAMENTO DE CONTABILIDAD

DA. LARA OFELIA ZERMEÑO CASAS
 DIRECTORA DE ADMINISTRACION Y FINANZAS

Estado de Flujos de Efectivo
 Del 01 al 31 de Agosto del 2018

Flujos de Efectivo de las Actividades de Gestión

ORIGEN	17,590,483.99
Otros Aprovechamientos	160.00
Ingresos por Venta de Bienes y Servicios Producidos en Establecimientos del Gobierno	4,753,600.56
<u>Participaciones y Aportaciones</u>	
Aportaciones	12,810,989.00
<u>Otros Ingresos y Beneficios</u>	25,734.43
APLICACIÓN	8,011,118.41
<u>Servicios personales</u>	4,971,204.70
<u>Materiales y Suministros</u>	634,801.09
<u>Servicios Generales</u>	2,405,112.62
Flujos Netos de Efectivo por Actividades de Operación	9,579,365.58

Flujo de Efectivo de las Actividades de Inversión

ORIGEN	
otras	
APLICACIÓN	
Bienes Inmuebles y Muebles	1,005,522.78
otras	-
Flujo Neto de Efectivo por Actividades de Inversión	(1,005,522.78)


Flujo de Efectivo de las Actividades de Financiamiento

ORIGEN	662,216.55
Endeudamiento Neto	-
Interno	-
Externo	-
Incremento de Otros Pasivos	662,216.55
Disminución de Activos Financieros	-
APLICACIÓN	93,303.01
Incremento de Activos Financieros	93,303.01
Servicios de la Deuda	-
Interna	-
Externa	-
Disminución de Otros pasivos	-
Flujo Neto de Efectivo por Actividades de Financiamiento	568,913.54

Incremento/Disminución Neta en el Efectivo y Equivalentes al Efectivo	9,142,756.34
Efectivo y Equivalentes al Efectivo al Inicio del Ejercicio	9,700,897.04
Efectivo y Equivalentes al Efectivo al Final del Ejercicio	18,843,653.38



 MC. RAUL MARTINEZ HERNANDEZ
 RECTOR




 DA. LAURA O. ZERMENO CASAS
 DIRECTORA DE ADMINISTRACIÓN Y FINANZAS



 CP. FLORENTINO LOBATOS PEÑA
 JEFE DE DEPARTAMENTO DE CONTABILIDAD

BALANZA DE COMPROBACION
 Del 01 al 31 de Agosto del 2018

CUENTA	CONCEPTO	SALDO INICIAL		MOVIMIENTO DEL MES		SALDO FINAL	
		DEUDOR	ACREEDOR	DEUDOR	ACREEDOR	DEUDOR	ACREEDOR
1000	ACTIVO	373,722,986.81	-	357,323,111.33	347,055,102.93	383,990,995.21	-
1100	ACTIVO CIRCULANTE	51,108,097.87	-	356,317,588.55	347,055,102.93	60,370,583.49	-
1110	EFFECTIVO Y EQUIVALENTES	9,700,897.04	-	338,538,489.07	329,395,732.73	18,843,653.38	-
1111	EFFECTIVO	20,000.00	-	-	-	20,000.00	-
1111-2	Fondos Fijos de Caja	20,000.00	-	-	-	20,000.00	-
1111-2-08	Fondos Fijos de Caja - EMPLEADOS	20,000.00	-	-	-	20,000.00	-
1111-2-08-01164	KARINA BERENICE HERNANDEZ MAURICIO	20,000.00	-	-	-	20,000.00	-
1112	BANCOS/TESORERÍA	4,629,897.04	-	183,816,489.07	178,604,732.73	9,841,653.38	-
1112-1	Bancos Moneda Nacional	4,629,897.04	-	183,816,489.07	178,604,732.73	9,841,653.38	-
1112-1-05	Bancos Moneda Nacional - CUENTAS BANCARIAS	4,629,897.04	-	183,816,489.07	178,604,732.73	9,841,653.38	-
1112-1-05-00001	BANORTE 192018803	50,683.45	-	12,613,453.58	12,614,914.67	49,222.36	-
1112-1-05-00002	BANORTE 192018781	30,964.10	-	21,501.00	40,132.95	12,332.15	-
1112-1-05-00003	BANORTE 192019095	167,972.73	-	59,111,658.16	59,112,927.12	166,703.77	-
1112-1-05-00005	BANORTE 192022886	50,612.47	-	52,447,085.46	52,446,579.00	51,118.93	-
1112-1-05-00007	BANORTE 192036224	32,302.43	-	-	-	32,302.43	-
1112-1-05-00008	BANORTE 189361020	25,034.81	-	-	-	25,034.81	-
1112-1-05-00022	BANORTE 0192026466	61,139.51	-	3,739,171.36	3,749,655.40	50,655.47	-
1112-1-05-00023	BANORTE 0192021944	145,463.67	-	26,557,473.25	26,557,603.20	145,333.72	-
1112-1-05-00024	BANORTE 0698594067	50,451.89	-	15,204,406.51	15,204,290.00	50,568.40	-
1112-1-05-00030	BANORTE 083359567-8	18,266.69	-	-	290.00	17,976.69	-
1112-1-05-00031	BANORTE 084664078-3	-	-	-	-	-	-
1112-1-05-00047	BANORTE 0456126501	-	-	-	-	-	-
1112-1-05-00048	BANORTE 0463941261	-	-	-	-	-	-
1112-1-05-00052	BANORTE 0484445755	761,029.91	-	-	110,654.56	650,375.35	-
1112-1-05-00054	BANORTE 0489128923	81,295.52	-	-	290.00	81,005.52	-
1112-1-05-00056	BANORTE 0489133655	648,097.84	-	82,629.80	93,485.01	637,242.63	-
1112-1-05-00058	BANORTE 0308355482	-	-	-	-	-	-
1112-1-05-00059	BANORTE 0354248143	-	-	-	-	-	-
1112-1-05-00060	BANORTE 0361894089	-	-	-	150,005.80	149,994.20	-
1112-1-05-00061	BANORTE 0361892030	-	-	-	-	-	-
1112-1-05-00062	BANORTE 0361888855	-	-	-	-	-	-
1112-1-05-00063	BANORTE 0593480555	-	-	-	-	-	-
1112-1-05-00065	BANORTE 0593482148	986,817.74	-	2,914,244.74	2,625,104.68	1,275,957.80	-
1112-1-05-00066	BANORTE 0594306661	1,210,634.28	-	11,124,865.21	5,898,510.34	6,436,989.15	-
1112-1-05-00067	BANORTE 1016155658	9,130.00	-	-	290.00	8,840.00	-
1114	INVERSIONES TEMPORALES (HASTA 3 MESES)	5,051,000.00	-	154,722,000.00	150,791,000.00	8,982,000.00	-
1114-1	Inversiones en Moneda Nacional CP	5,051,000.00	-	154,722,000.00	150,791,000.00	8,982,000.00	-
1114-1-05	Inversiones en Moneda Nacional CP - CUENTAS BANCARIAS	5,051,000.00	-	154,722,000.00	150,791,000.00	8,982,000.00	-
1114-1-05-00001	BANORTE 192018803	101,000.00	-	2,325,000.00	2,324,000.00	102,000.00	-
1114-1-05-00003	BANORTE 192019095	659,000.00	-	58,359,000.00	54,443,000.00	4,575,000.00	-
1114-1-05-00005	BANORTE 192022886	2,324,000.00	-	48,549,000.00	48,541,000.00	2,332,000.00	-
1114-1-05-00022	BANORTE 0192026466	152,000.00	-	3,739,000.00	3,728,000.00	163,000.00	-
1114-1-05-00023	BANORTE 0192021944	1,155,000.00	-	26,546,000.00	26,553,000.00	1,148,000.00	-
1114-1-05-00024	BANORTE 0698594067	660,000.00	-	15,204,000.00	15,202,000.00	662,000.00	-
1114-1-05-00048	BANORTE 0463941261	-	-	-	-	-	-
1120	DERECHOS A RECIBIR EFFECTIVO O EQUIVALENTES	40,968,477.75	-	17,751,517.53	17,658,214.52	41,061,780.76	-
1122	CUENTAS POR COBRAR A CORTO PLAZO	40,874,977.22	-	17,624,018.56	17,602,137.00	40,896,858.78	-
1122-1	Cuentas por Cobrar por Venta de Bienes y Prestación de Servicios -	40,867,277.22	-	56,608.00	36,134.00	40,887,751.22	-
1122-1-04	Cuentas por Cobrar por Venta de Bienes y Prestación de Servicios - CONTRIBUYENTES	40,867,277.22	-	56,608.00	36,134.00	40,887,751.22	-
1122-1-04-00016	CABLEADOS DEL NORTE II S DE RL DE CV	-	-	-	-	-	-
1122-1-04-00047	GOBIERNO DEL ESTADO COAHUILA	40,791,355.20	-	-	-	40,791,355.20	-
1122-1-04-00098	MONTAÑA ATP MEXICO SA DE CV	-	-	-	-	-	-
1122-1-04-00122	LINCOLN ELECTRIC MAQUINAS S DE RL DE CV	-	-	-	-	-	-
1122-1-04-00127	UNIVERSIDAD AUTONOMA DE COAHUILA	-	-	-	-	-	-
1122-1-04-00188	WOODCRAFTERS HOME PRODUCTS S DE RL DE CV	-	-	-	-	-	-
1122-1-04-00189	ALBERTO CORDERO VALDEZ	696.00	-	-	696.00	-	-
1122-1-04-00190	PHRAC INTERNACIONAL S DE RL DE CV	-	-	-	-	-	-
1122-1-04-00191	ALICIA PEREZ SOTO	24,128.00	-	-	-	24,128.00	-
1122-1-04-00193	CEMEX OPERACIONES MEXICO SA DE CV	-	-	56,608.00	-	56,608.00	-
1122-1-04-00194	CAMARA NACIONAL DE LA INDUSTRIA DE LA TRANSFORMACION	-	-	-	-	-	-
1122-1-04-00195	EQUIPO AUTOMOTRIZ AMERICANA SA DE CV	-	-	-	-	-	-
1122-1-04-00196	COMERCIALIZADORA PECUARIA DE MEXICO SA DE CV	-	-	-	-	-	-
1122-1-04-00197	LALA OPERACIONES SA DE CV	35,438.00	-	-	35,438.00	-	-
1122-1-04-00198	JUAN ALBERTO SIERRA PACHECO	0.02	-	-	-	0.02	-
1122-1-04-00199	JUAN MANUEL LOMAS SUASTEGUI	-	-	-	-	-	-
1122-1-04-00200	ELECTRO TABLEROS DE CONTROL SA DE CV	-	-	-	-	-	-
1122-1-04-00201	UNIVERSIDAD POLITECNICA DE LA REGION LAGUNA	-	-	-	-	-	-
1122-1-04-00202	FABIOLA VERONICA DELGADO VARELA	-	-	-	-	-	-
1122-1-04-00205	IBERDROLA ENERGIA LA LAGUNA SA DE CV	15,660.00	-	-	-	15,660.00	-
1122-71	Ingresos por Venta de Servicios de Organismos Descentralizados	-	-	4,753,600.56	4,753,600.56	-	-
1122-71-02	Ingresos por Venta de Servicios de Organismos Descentralizados	-	-	4,753,600.56	4,753,600.56	-	-
1122-83	Convenios	-	-	12,810,989.00	12,810,989.00	-	-
1122-84	CONVENIOS EMPLEADOS	7,700.00	-	2,821.00	1,413.44	9,107.56	-
1122-84-05	CONVENIOS EMPLEADOS	7,700.00	-	2,821.00	1,413.44	9,107.56	-
1122-84-05-00278	JOSE LUIS SANCHEZ SANCHEZ	4,950.00	-	-	-	4,950.00	-
1122-84-05-00999	GLORIA ILEANA CHAVEZ RODRIGUEZ	2,750.00	-	-	1,100.00	1,650.00	-
1122-84-05-01193	MIGUEL OBED LUNA DE LA CRUZ	-	-	2,821.00	313.44	2,507.56	-
1123	DEUDORES DIVERSOS POR COBRAR A CORTO PLAZO	93,500.53	-	127,338.97	55,917.52	164,921.98	-
1123-9	Otros Deudores Diversos por Cobrar a CP	93,500.53	-	127,338.97	55,917.52	164,921.98	-
1123-9-01	TARJETA DESPENSA	-	-	30.00	30.00	-	-
1123-9-01-08	TARJETA DESPENSA - EMPLEADOS	-	-	30.00	30.00	-	-
1123-9-01-08-00576	LORENA GUERRERO RESENDEZ	-	-	30.00	30.00	-	-



BALANZA DE COMPROBACION
 Del 01 al 31 de Agosto del 2018

CUENTA	CONCEPTO	SALDO INICIAL		MOVIMIENTO DEL MES		SALDO FINAL	
		DEUDOR	ACREEDOR	DEUDOR	ACREEDOR	DEUDOR	ACREEDOR
1123-9-01-08-00711	PAMELA LIZETH PEREZ RAMIREZ	-	-	-	-	-	-
1123-9-01-08-01119	FABELA SOTO CLARIVEL	-	-	-	-	-	-
1123-9-03	VALES COMBUSTIBLE	70,000.00	-	70,000.00	-	140,000.00	-
1123-9-03-10	VALES COMBUSTIBLE-OTROS	70,000.00	-	70,000.00	-	140,000.00	-
1123-9-03-10-001	OXOX EXPRESS SA DE CV	70,000.00	-	70,000.00	-	140,000.00	-
1123-9-2	GASTOS A COMPROBAR	18,205.03	-	50,277.88	50,594.52	17,888.39	-
1123-9-2-08	GASTOS A COMPROBAR - EMPLEADOS	18,205.03	-	50,277.88	50,594.52	17,888.39	-
1123-9-2-08-00011	RAMON HEREDIA MARTINEZ	-	-	300.00	-	300.00	-
1123-9-2-08-00012	MONICA HERRERA ACEVEDO	-	-	250.00	250.00	-	-
1123-9-2-08-00014	JULIO CESAR JASSO ZAVALA	5,950.00	-	-	5,950.00	-	-
1123-9-2-08-00019	ANA MARIA LIMON PEREZ	-	-	-	-	-	-
1123-9-2-08-00033	VIOLETA ANGELICA PEREZ HERNANDEZ	-	-	-	-	-	-
1123-9-2-08-00044	JESUS GERARDO SERRANO MEJIA	-	-	1,511.84	1,511.84	-	-
1123-9-2-08-00045	SILVIA YANETTE SERRANO VALENZUELA	-	-	-	-	-	-
1123-9-2-08-00050	CECILIA VITA TEVAR SANTACRUZ	-	-	-	-	-	-
1123-9-2-08-00055	LAURA OFELIA ZERMEÑO CASAS	-	-	700.00	300.00	400.00	-
1123-9-2-08-00188	GABRIELA BERLANGA REYES	-	-	-	-	-	-
1123-9-2-08-00262	GABRIEL CERVANTES GONZALEZ	-	-	-	-	-	-
1123-9-2-08-00288	ALICIA SEGURA OVALLE	-	-	10,590.00	10,590.00	-	-
1123-9-2-08-00359	NORMA PATRICIA MOTA GARCIA	-	-	1,611.84	1,611.84	-	-
1123-9-2-08-00360	LUZ MARGARITA CASTAÑON RUIZ	-	-	500.00	500.00	-	-
1123-9-2-08-00370	OYUKI MARTELL MEDINA	-	-	-	-	-	-
1123-9-2-08-00411	JAI ME ESCOBEDO FLORES	-	-	1,461.00	1,461.00	-	-
1123-9-2-08-00456	GERARDO DELGADO SALAZAR	6,350.00	-	900.00	7,250.00	-	-
1123-9-2-08-00487	MARIA ARGENTINA ORTIZ FAUDO A	-	-	-	-	-	-
1123-9-2-08-00574	VERONICA VEGA ORTIZ	-	-	-	-	-	-
1123-9-2-08-00576	LORENA GUERRERO RESENDEZ	-	-	2,337.00	2,337.00	-	-
1123-9-2-08-00581	HUMBERTO BORJA CERDA	-	-	-	-	-	-
1123-9-2-08-00686	JOAQUIN SAUCEDO BARAJAS	-	-	-	-	-	-
1123-9-2-08-00711	PAMELA LIZETH PEREZ RAMIREZ	-	-	2,136.00	2,136.00	-	-
1123-9-2-08-00721	CECILIA SALAS HERNANDEZ	-	-	-	-	-	-
1123-9-2-08-00778	SAMANTHA DE LA ROSA MORALES	-	-	-	-	-	-
1123-9-2-08-00798	PEDRO DI-BELLA PUENTES	-	-	-	-	-	-
1123-9-2-08-00822	GILDARDO IBARRA ESTRADA	-	-	-	-	-	-
1123-9-2-08-00870	ROGELIO MARTINEZ MOJICA	0.03	-	8,878.76	8,091.84	786.95	-
1123-9-2-08-00930	FLORENTINO LOBATOS PEÑA	1,361.00	-	1,166.84	1,361.00	1,166.84	-
1123-9-2-08-01028	JOSE GUADALUPE DE LA CRUZ SOLIS	1,900.00	-	-	1,900.00	-	-
1123-9-2-08-01062	MARIA GUADALUPE TORRES LIMON	-	-	-	-	-	-
1123-9-2-08-01063	ENRIQUE SANCHEZ RODRIGUEZ	-	-	-	-	-	-
1123-9-2-08-01067	OSCAR ALBERTO GARCIA DE LA GARZA	-	-	-	-	-	-
1123-9-2-08-01071	AUSTREBERTO PAVEL VIDAL CABALLERO	-	-	1,504.00	-	1,504.00	-
1123-9-2-08-01102	JOSE HIRAM ALCALA GARCIA	-	-	4,450.00	1,400.00	3,050.00	-
1123-9-2-08-01104	MARIA TATIANA GUERRERO BARRA	-	-	-	-	-	-
1123-9-2-08-01165	ALVARO NAVA GUALAJARA	2,644.00	-	-	2,644.00	-	-
1123-9-2-08-01175	ILSE PAMELA GALLEGOS DE LEON	-	-	1,950.00	600.00	1,350.00	-
1123-9-2-08-01176	LAZARO LOPEZ PUENTE	-	-	-	-	-	-
1123-9-2-08-01182	JORGE MARTINEZ CHAVEZ	-	-	9,180.60	-	9,180.60	-
1123-9-2-08-01197	ARMANDO SOSA SANTOY	-	-	850.00	700.00	150.00	-
1123-9-2-08-01231	JOSE MANUEL RODARTE CARRAZCO	-	-	-	-	-	-
1123-9-6	CONTRIBUCIONES POR RECUPERAR	5,295.50	-	7,031.09	5,293.00	7,033.59	-
1123-9-6-1	SUBSIDIO AL EMPLEO	5,295.50	-	7,031.09	5,293.00	7,033.59	-
1124	INGRESOS POR RECUPERAR A CORTO PLAZO	-	-	160.00	-	160.00	-
1124-6	Deudores Fiscales en Parcialidades por Cobrar	-	-	160.00	160.00	-	-
1124-61	Otros Aprovechamientos	-	-	160.00	160.00	-	-
1124-61-09	Otros Aprovechamientos	-	-	160.00	160.00	-	-
1130	DERECHOS A RECIBIR BIENES O SERVICIOS	-	-	-	-	-	-
1131	ANTICIPO A PROVEEDORES POR ADQUISICIÓN DE BIENES Y PRESTACIÓN DE SERVICIOS A CORTO PLAZO	-	-	-	-	-	-
1131-12	Anticipo a Proveedores por Adquisición de Bienes y Prestación de Servicios a Corto Plazo - PROVEEDORES	-	-	-	-	-	-
1131-12-01180	ANMAN CONSTRUCTORA Y ASOCIADOS SA DE CV	-	-	-	-	-	-
1150	ALMACENES	338,366.08	-	27,581.95	1,155.68	364,792.35	-
1151	ALMACÉN DE MATERIALES Y SUMINISTROS DE CONSUMO	338,366.08	-	27,581.95	1,155.68	364,792.35	-
1151-1	Materiales de Administración, Emisión de Documentos y Artículos Oficiales	288,173.82	-	27,581.95	-	315,755.77	-
1151-1-00001	Materiales de Administración, Emisión de Documentos y Artículos Oficiales	288,173.82	-	27,581.95	-	315,755.77	-
1151-2	Alimentos y Utensilios	3,540.15	-	-	-	3,540.15	-
1151-2-00001	Alimentos y Utensilios	3,540.15	-	-	-	3,540.15	-
1151-4	Productos Químicos, Farmacéuticos y de Laboratorio	30,522.32	-	-	1,155.68	29,366.64	-
1151-4-00001	Productos Químicos, Farmacéuticos y de Laboratorio	30,522.32	-	-	1,155.68	29,366.64	-
1151-8	Herramientas, Refacciones y Accesorios Menores para Consumo	16,129.79	-	-	-	16,129.79	-
1151-8-00001	Herramientas, Refacciones y Accesorios Menores para Consumo	16,129.79	-	-	-	16,129.79	-
1190	OTROS ACTIVOS CIRCULANTES	100,357.00	-	-	-	100,357.00	-
1191	VALORES EN GARANTÍA	100,357.00	-	-	-	100,357.00	-
1191-2	Otros Valores en Garantía	100,357.00	-	-	-	100,357.00	-
1191-2-10	Otros Valores en Garantía - OTROS	100,357.00	-	-	-	100,357.00	-
1191-2-10-00015	COMISION FEDERAL DE ELECTRICIDAD	100,357.00	-	-	-	100,357.00	-
1200	ACTIVO NO CIRCULANTE	322,614,888.94	-	1,005,522.78	-	323,620,411.72	-
1220	DERECHOS A RECIBIR EFECTIVO O EQUIVALENTES A LARGO PLAZO	96,937,621.19	-	-	-	96,937,621.19	-
1221	DOCUMENTOS POR COBRAR A LARGO PLAZO	96,937,621.19	-	-	-	96,937,621.19	-
1221-1	Documentos por Cobrar a LP por Venta de Bienes y Prestación de Servicios	96,937,621.19	-	-	-	96,937,621.19	-
1221-1-04	documentos por cobrar a LP por venta de bienes y prestacion de servicios	96,937,621.19	-	-	-	96,937,621.19	-
1221-1-04-00047	GOBIERNO DEL ESTADO DE COAHUILA	96,935,811.19	-	-	-	96,935,811.19	-
1221-1-04-00141	ASOCIACION NACIONAL DE UNIVERSIDADES TECNOLOGICAS	1,810.00	-	-	-	1,810.00	-

BALANZA DE COMPROBACION
 Del 01 al 31 de Agosto del 2018

CUENTA	CONCEPTO	SALDO INICIAL		MOVIMIENTO DEL MES		SALDO FINAL	
		DEUDOR	ACREEDOR	DEUDOR	ACREEDOR	DEUDOR	ACREEDOR
1230	BIENES INMUEBLES, INFRAESTRUCTURA Y CONSTRUCCIONES EN PROCESO	115,209,697.01	-	820,420.71	-	116,030,117.72	-
1231	TERRENOS	10,975,658.82	-	-	-	10,975,658.82	-
1231-00001	Terrenos	10,975,658.82	-	-	-	10,975,658.82	-
1236	CONSTRUCCIONES EN PROCESO EN BIENES PROPIOS	4,725,851.40	-	820,420.71	-	5,546,272.11	-
1236-7	Instalaciones y Equipamiento en Construcciones en Proceso	4,725,851.40	-	820,420.71	-	5,546,272.11	-
1236-7-62701	INSTALACIONES Y OBRAS DE CONSTRUCCIÓN ESPECIALIZADA	4,725,851.40	-	820,420.71	-	5,546,272.11	-
1239	OTROS BIENES INMUEBLES	99,508,186.79	-	-	-	99,508,186.79	-
1239-00001	OTROS BIENES INMUEBLES	93,753,474.76	-	-	-	93,753,474.76	-
1239-58904	OTROS BIENES INMUEBLES	5,754,712.03	-	-	-	5,754,712.03	-
1240	BIENES MUEBLES	126,279,734.44	-	185,102.07	-	126,464,836.51	-
1241	MOBILIARIO Y EQUIPO DE ADMINISTRACIÓN	48,695,352.38	-	16,579.40	-	48,711,931.78	-
1241-1	Muebles de Oficina y Estantería	8,365,464.84	-	-	-	8,365,464.84	-
1241-1-00001	Muebles de Oficina y Estantería	6,685,650.45	-	-	-	6,685,650.45	-
1241-1-51101	MOBILIARIO	1,679,814.39	-	-	-	1,679,814.39	-
1241-2	Muebles, Excepto de Oficina y Estantería	3,818,613.85	-	11,252.00	-	3,829,865.85	-
1241-2-00001	Muebles, Excepto de Oficina y Estantería	3,818,613.85	-	-	-	3,818,613.85	-
1241-2-51201	MUEBLES, EXCEPTO DE OFICINA Y ESTANTERÍA	-	-	11,252.00	-	11,252.00	-
1241-3	Equipo de Cómputo y de Tecnologías de la Información	35,664,780.30	-	5,327.40	-	35,670,107.70	-
1241-3-00001	Equipo de Cómputo y de Tecnologías de la Información	23,286,610.64	-	-	-	23,286,610.64	-
1241-3-51501	BIENES INFORMÁTICOS	12,378,169.66	-	5,327.40	-	12,383,497.06	-
1241-9	Otros Mobiliarios y Equipos de Administración	846,493.39	-	-	-	846,493.39	-
1241-9-00001	Otros Mobiliarios y Equipos de Administración	487,404.36	-	-	-	487,404.36	-
1241-9-51901	EQUIPO DE ADMINISTRACION	359,089.03	-	-	-	359,089.03	-
1242	MOBILIARIO Y EQUIPO EDUCACIONAL Y RECREATIVO	9,336,739.93	-	51,040.00	-	9,387,779.93	-
1242-1	Equipos y Aparatos Audiovisuales	1,651,501.32	-	-	-	1,651,501.32	-
1242-1-00001	Equipos y Aparatos Audiovisuales	580,511.82	-	-	-	580,511.82	-
1242-1-52101	EQUIPOS Y APARATOS AUDIOVISUALES	1,070,989.50	-	-	-	1,070,989.50	-
1242-2	Aparatos Deportivos	641,164.08	-	-	-	641,164.08	-
1242-2-00001	Aparatos Deportivos	116,800.00	-	-	-	116,800.00	-
1242-2-52201	APARATOS DEPORTIVOS	524,364.08	-	-	-	524,364.08	-
1242-3	Cámaras Fotoaráficas y de Video	4,983,744.67	-	-	-	4,983,744.67	-
1242-3-00001	Cámaras Fotoaráficas y de video	272,073.22	-	-	-	272,073.22	-
1242-3-52301	CÁMARAS FOTOGRÁFICAS Y DE VIDEO	4,711,671.45	-	-	-	4,711,671.45	-
1242-9	Otro Mobiliario y Equipo Eduacional y Recreativo	2,060,329.86	-	51,040.00	-	2,111,369.86	-
1242-9-00001	Otro Mobiliario y Equipo Eduacional	1,646,777.75	-	-	-	1,646,777.75	-
1242-9-52901	OTRO MOBILIARIO Y EQUIPO EDUCACIONAL Y RECREATIVO	413,552.11	-	51,040.00	-	464,592.11	-
1243	EQUIPO E INSTRUMENTAL MÉDICO Y DE LABORATORIO	5,095,531.98	-	-	-	5,095,531.98	-
1243-1	Equipo Médico y de Laboratorio	4,915,301.74	-	-	-	4,915,301.74	-
1243-1-00001	Equipo Médico y de Laboratorio	437,395.40	-	-	-	437,395.40	-
1243-1-53101	EQUIPO MÉDICO Y DE LABORATORIO	4,477,906.34	-	-	-	4,477,906.34	-
1243-2	Instrumental Médico y de Laboratorio	180,230.24	-	-	-	180,230.24	-
1243-2-00001	Instrumental Médico y de Laboratorio	22,504.00	-	-	-	22,504.00	-
1243-2-53201	INSTRUMENTAL MEDICO Y DE LABORATORIO	157,726.24	-	-	-	157,726.24	-
1244	Vehículos y Equipo de Transporte	5,740,508.38	-	-	-	5,740,508.38	-
1244-1	VEHÍCULOS Y EQUIPO TERRESTRE	5,740,508.38	-	-	-	5,740,508.38	-
1244-1-00001	Vehículos y equipo terrestre	4,902,455.00	-	-	-	4,902,455.00	-
1244-1-54104	VEHICULOS Y EQUIPO TERRESTRE DESTINADOS A SERVICIOS ADMINISTRATIVOS.	838,053.38	-	-	-	838,053.38	-
1246	MAQUINARIA, OTROS EQUIPOS Y HERRAMIENTAS	56,702,377.54	-	117,482.67	-	56,819,860.21	-
1246-1	Maquinaria y Equipo Agropecuario	981,259.38	-	-	-	981,259.38	-
1246-1-00001	Maquinaria y Equipo Agropecuario	922,259.38	-	-	-	922,259.38	-
1246-1-56101	MAQUINARIA Y EQUIPO AGROPECUARIO	59,000.00	-	-	-	59,000.00	-
1246-2	Maquinaria y Equipo Industrial	42,402,979.59	-	22,573.60	-	42,425,553.19	-
1246-2-00001	Maquinaria y Equipo Industrial	41,833,934.80	-	-	-	41,833,934.80	-
1246-2-56201	MAQUINARIA Y EQUIPO INDUSTRIAL	569,044.79	-	22,573.60	-	591,618.39	-
1246-4	Sistemas de Aire Acondicionado, Calefacción y de Refrigeración Industrial y Comercial	4,534,136.64	-	-	-	4,534,136.64	-
1246-4-00001	Sistemas de Aire Acondicionado, Calefacción y de Refrigeración Industrial y Comercial	7,607.16	-	-	-	7,607.16	-
1246-4-56401	SISTEMAS DE AIRE ACONDICIONADO, CALEFACCIÓN Y DE REFRIGERACIÓN INDUSTRIAL Y COMERCIAL	4,526,529.48	-	-	-	4,526,529.48	-
1246-5	Equipo de Comunicación y Telecomunicación	1,633,491.83	-	-	-	1,633,491.83	-
1246-5-00001	Equipo de Comunicación y Telecomunicación	1,595,809.73	-	-	-	1,595,809.73	-
1246-5-56501	EQUIPOS Y APARATOS DE COMUNICACIONES Y TELECOMUNICACIONES	37,682.10	-	-	-	37,682.10	-
1246-6	Equipos de Generación Eléctrica, Aparatos y Accesorios Eléctricos	2,289,400.83	-	69,600.00	-	2,359,000.83	-
1246-6-00001	Equipos de Generación Eléctrica, Aparatos y Accesorios Eléctricos	943,389.68	-	-	-	943,389.68	-
1246-6-56601	MAQUINARIA Y EQUIPO ELECTRICO Y ELECTRONICO	1,346,011.15	-	69,600.00	-	1,415,611.15	-
1246-7	Herramientas y Máquinas-Herramienta	1,305,275.22	-	25,309.07	-	1,330,584.29	-
1246-7-00001	Herramientas y Máquinas-Herramienta	717,557.62	-	-	-	717,557.62	-
1246-7-56701	HERRAMIENTAS Y MÁQUINAS-HERRAMIENTA	587,717.60	-	25,309.07	-	613,026.67	-
1246-9	Otros Equipos	3,555,834.05	-	-	-	3,555,834.05	-
1246-9-00001	Otros Equipos	3,166,853.89	-	-	-	3,166,853.89	-
1246-9-56902	BIENES MUEBLES POR ARRENDAMIENTO FINANCIERO	388,980.16	-	-	-	388,980.16	-
1247	COLECCIONES, OBRAS DE ARTE Y OBJETOS VALIOSOS	709,224.23	-	-	-	709,224.23	-
1247-1	Bienes Artísticos, Culturales y Científicos	709,224.23	-	-	-	709,224.23	-
1247-1-00001	Bienes Artísticos, Culturales y Científicos	709,224.23	-	-	-	709,224.23	-
1250	ACTIVOS INTANGIBLES	3,019,731.65	-	-	-	3,019,731.65	-
1251	SOFTWARE	3,019,731.65	-	-	-	3,019,731.65	-
1251-00001	Software	1,243,339.63	-	-	-	1,243,339.63	-
1251-59101	ADOUISICION DE SOFTWARE	1,776,392.02	-	-	-	1,776,392.02	-
1260	DEPRECIACIÓN, DETERIORO Y AMORTIZACIÓN ACUMULADA DE BIENES	-	18,831,895.35	-	-	-	18,831,895.35
1261	DEPRECIACIÓN ACUMULADA DE BIENES INMUEBLES	-	402,493.97	-	-	-	402,493.97
1261-4	Depreciación Acumulada de Otros Bienes Inmuebles.	-	402,493.97	-	-	-	402,493.97




BALANZA DE COMPROBACION
 Del 01 al 31 de Agosto del 2018

CUENTA	CONCEPTO	SALDO INICIAL		MOVIMIENTO DEL MES		SALDO FINAL	
		DEUDOR	ACREEDOR	DEUDOR	ACREEDOR	DEUDOR	ACREEDOR
1261-4-00001	DEPRECIACIÓN ACUMULADA DE BIENES INMUEBLES	-	402,493.97	-	-	-	402,493.97
1263	DEPRECIACIÓN ACUMULADA DE BIENES MUEBLES	-	18,338,714.25	-	-	-	18,338,714.25
1263-1	Depreciación Acumulada de Mobiliario y Equipo de Administración.	-	13,779,588.70	-	-	-	13,779,588.70
1263-1-00001	Depreciación Acumulada de Mobiliario y Equipo de Administración	-	13,779,588.70	-	-	-	13,779,588.70
1263-2	Depreciación Acumulada de Mobiliario y Equipo Educativo y Recreativo.	-	885,516.35	-	-	-	885,516.35
1263-2-00001	Depreciación Acumulada de Mobiliario y Equipo Educativo y Recreativo.	-	885,516.35	-	-	-	885,516.35
1263-4	Depreciación Acumulada de Equipo de Transporte.	-	395,303.34	-	-	-	395,303.34
1263-4-00001	Depreciación Acumulada de Equipo de Transporte.	-	395,303.34	-	-	-	395,303.34
1263-6	Depreciación Acumulada de Maquinaria, otros Equipos y Herramientas.	-	3,278,305.86	-	-	-	3,278,305.86
1263-6-00001	Depreciación Acumulada de Maquinaria, otros Equipos y Herramientas.	-	3,278,305.86	-	-	-	3,278,305.86
1265	AMORTIZACIÓN ACUMULADA DE ACTIVOS INTANGIBLES	-	90,687.13	-	-	-	90,687.13
1265-4	Amortización Acumulada de Licencias.	-	90,687.13	-	-	-	90,687.13
1265-4-00001	amortizacion de acumulada de licencias	-	90,687.13	-	-	-	90,687.13
2000	PASIVO	-	6,510,320.40	10,750,083.30	11,412,299.85	-	7,172,536.95
2100	PASIVO CIRCULANTE	-	10,750,083.30	10,750,083.30	11,412,299.85	-	5,216,101.95
2110	CUENTAS POR PAGAR A CORTO PLAZO	-	867,282.38	10,750,083.30	11,005,280.10	-	1,122,479.18
2111	SERVICIOS PERSONALES POR PAGAR A CORTO PLAZO	-	-	4,971,204.70	4,971,204.70	-	-
2111-1	Remuneración por pagar al Personal de carácter permanente a CP	-	-	3,540,041.64	3,540,041.64	-	-
2111-1-11301	SUELDOS BASE	-	-	3,540,041.64	3,540,041.64	-	-
2111-2	Remuneración por pagar al Personal de carácter transitorio a CP	-	-	90,657.68	90,657.68	-	-
2111-2-12101	HONORARIOS POR SERVICIOS PERSONALES	-	-	78,555.28	78,555.28	-	-
2111-2-12301	RETIRUBICIONES POR SERVICIOS DE CARÁCTER SOCIAL	-	-	12,102.40	12,102.40	-	-
2111-3	Remuneraciones Adicionales y Especiales por Pagar a CP	-	-	758,000.22	758,000.22	-	-
2111-3-13204	PRIMA VACACIONAL Y DOMINICAL	-	-	284,247.95	284,247.95	-	-
2111-3-13205	GRATIFICACION DE FIN DE AÑO	-	-	473,752.27	473,752.27	-	-
2111-4	Seguridad Social y Seguros por pagar a CP	-	-	313,450.98	313,450.98	-	-
2111-4-14101	CUOTAS AL ISSSTE	-	-	313,450.98	313,450.98	-	-
2111-4-14105	APORTACIONES AL SEGURO DE CESANTIA EN EDAD AVANZADA Y VEJEZ	-	-	-	-	-	-
2111-4-14201	APORTACIONES AL FOVISSSTE	-	-	-	-	-	-
2111-4-14301	APORTACIONES AL SISTEMA DE AHORRO PARA EL RETIRO	-	-	-	-	-	-
2111-4-14302	DEPOSITOS PARA EL AHORRO SOLIDARIO	-	-	-	-	-	-
2111-5	Otras prestaciones sociales y económicas por pagar a CP	-	-	269,054.18	269,054.18	-	-
2111-5-15401	PRESTACIONES ESTABLECIDA POR CONDICIONES GENERALES DE TRABAJO O CONTRATOS COLECTIVOS DE TRABAJO	-	-	57,125.00	57,125.00	-	-
2111-5-15501	APOYOS A LA CAPACITACIÓN DE SERVIDORES PUBLICOS	-	-	-	-	-	-
2111-5-15901	OTRAS PRESTACIONES	-	-	211,929.18	211,929.18	-	-
2112	PROVEEDORES POR PAGAR A CORTO PLAZO	-	94,696.51	3,121,747.78	3,121,747.78	-	94,696.51
2112-1	Deudas por Adquisición de Bienes y Contratación de Servicios por Pagar a CP	-	94,696.49	2,936,645.71	2,936,645.71	-	94,696.49
2112-1-000003	ABS GROUP SERVICIOS DE MEXICO SA DE CV	-	-	-	-	-	-
2112-1-000004	ACEROS, REFACCIONES, HERRAMIENTAS Y CARBURROS DEL NORTE SA DE CV	-	-	-	-	-	-
2112-1-000014	ALMACEN DE MANGUERAS Y CONEXIONES INDUSTRIALES SA	-	-	-	-	-	-
2112-1-000020	ARTICULOS PROMOCIONALES PROMO PLUS SA DE CV	-	-	129,562.72	129,562.72	-	-
2112-1-000031	CAMIONERA CATOSA SA DE CV	-	-	-	-	-	-
2112-1-000033	CARMONA IMPRESORES SA DE CV	-	-	-	-	-	-
2112-1-000035	CASA SESMA SA DE CV	-	-	44,669.28	44,669.28	-	-
2112-1-000037	CENTRO FRANCO MEXICANO DE IDIOMAS AC	-	-	-	-	-	-
2112-1-000038	CHAPAS Y HERRAJES DE TORREON SA DE CV	-	-	-	-	-	-
2112-1-000039	CIA. COMERCIAL CIMACO SA DE CV	-	-	-	-	-	-
2112-1-000040	CIA. EDITORA DE LA LAGUNA SA DE CV	-	-	4,353.69	4,353.69	-	-
2112-1-000041	CIA. MERCANTIL FERRETERA SA DE CV	-	-	37,280.22	37,280.22	-	-
2112-1-000043	CLIMAS KONFORT SA DE CV	-	-	11,704.86	11,704.86	-	-
2112-1-000054	COPARMEX LAGUNA, SP.	-	-	-	-	-	-
2112-1-000057	DIANA SALDIVAR FLORES	-	-	45,076.69	45,076.69	-	-
2112-1-000059	EDITORIAL LA OPINION SA	-	-	-	-	-	-
2112-1-000072	ENERGIA MOVIL SA DE CV	-	-	-	-	-	-
2112-1-000076	ESTRATEGIA COMUNICACION E IMAGEN SA DE CV	-	-	2,320.00	2,320.00	-	-
2112-1-000077	FARMACIAS BENAVIDES, S.A.B. DE C.V.	-	-	18.00	18.00	-	-
2112-1-000082	GENERAL DE SEGUROS S.A.B.	-	-	-	-	-	-
2112-1-000089	HECTOR ESTEBAN CARDENAS QUIÑONES	-	-	2,430.00	2,430.00	-	-
2112-1-000091	HOME DEPOT MEXICO S DE RL DE CV	-	-	155.96	155.96	-	-
2112-1-000093	INDUSTRIA SIGRAMA SA DE CV	-	-	-	-	-	-
2112-1-000096	INTERNATIONAL LABORATORY REFERENCES AND SERVICES INTERLAB SA DE CV	-	-	-	-	-	-
2112-1-000099	JOSE MERCEDES HERNANDEZ ACOSTA	-	-	11,032.79	11,032.79	-	-
2112-1-000105	LAGACERO SA DE CV	-	-	-	-	-	-
2112-1-000106	LAGUNA AGRICOLA MECANICA SA DE CV	-	-	2,273.87	2,273.87	-	-
2112-1-000110	MATERIALES Y REPRESENTACIONES LAGACERO SA DE CV	-	-	5,431.70	5,431.70	-	-
2112-1-000114	NUOVA WELMART DE MEXICO S DE RL DE CV	-	-	202.38	202.38	-	-
2112-1-000119	PAPELERA DEL NORTE DE LA LAGUNA SA DE CV	-	-	38,251.25	38,251.25	-	-
2112-1-000121	PINTURAS OSEL DE LA LAGUNA SA DE CV	-	-	6,141.63	6,141.63	-	-
2112-1-000122	PROMANUEZ SA DE CV	-	-	-	-	-	-
2112-1-000123	PROMOTORA AMBIENTAL DE LA LAGUNA SA DE CV	-	-	14,084.12	14,084.12	-	-
2112-1-000133	SAFE MARKET SA DE CV	-	-	-	-	-	-
2112-1-000135	SAMSARA ECOLOSYSYSTEMS SA DE CV	-	-	-	-	-	-
2112-1-000143	SISTEMAS AMERICANOS PARA RIEGO SA DE CV	-	-	-	-	-	-
2112-1-000147	TIENDAS SORIANA SA DE CV	-	-	951.80	951.80	-	-
2112-1-000153	VENTACERO SA DE CV	-	-	1,856.39	1,856.39	-	-
2112-1-000163	LAURA GABRIELA SUAREZ JAIK	-	-	-	-	-	-
2112-1-000167	OLEGARIO HOYOS DEBLE	-	94,696.48	-	-	-	94,696.48
2112-1-000190	ANTONIO SILVA MARTÍNEZ	-	-	6,960.00	6,960.00	-	-
2112-1-000197	SERVICIOS UNICOS DE MENSAJERIA Y PAQUETERÍA S.A. DE C.V.	-	-	-	-	-	-
2112-1-000220	PRISMA TORREON SAPI DE CV	-	-	-	-	-	-
2112-1-000221	GRABADOS FERNANDO FERNÁNDEZ, S. de R. L. de C. V.	-	-	-	-	-	-





BALANZA DE COMPROBACION
 Del 01 al 31 de Agosto del 2018

CUENTA	CONCEPTO	SALDO INICIAL		MOVIMIENTO DEL MES		SALDO FINAL	
		DEUDOR	ACREEDOR	DEUDOR	ACREEDOR	DEUDOR	ACREEDOR
2112-1-000227	COMUNIDAD DE INSTITUCIONES DE EDUCACION SUPERIOR DE LA LAGUNA AC	-	-	-	-	-	-
2112-1-000239	CONSEJO NACIONAL DE NORMALIZACIÓN Y CERTIFICACIÓN DE COMPETENCIAS LABORALES	-	-	-	-	-	-
2112-1-000245	FERNANDO ROMERO ALVAREZ	-	-	-	-	-	-
2112-1-000247	RIVERS SYSTEMS SA DE CV	-	-	12,864.98	12,864.98	-	-
2112-1-000284	GERMAN DE LA CRUZ CARRIZALES	-	-	6,960.00	6,960.00	-	-
2112-1-000296	AUTOS ALAMEDA, S. A. DE C. V.	-	-	-	-	-	-
2112-1-000297	CORPORACION MEXICANA DE INVESTIGACION EN MATERIALES, S.A.	-	-	-	-	-	-
2112-1-000301	PINTURAS ACUARIO DEL NORTE SA DE CV	-	-	-	-	-	-
2112-1-000306	ECOSERVICIOS DEL NORTE SA DE CV	-	-	2,280.09	2,280.09	-	-
2112-1-000312	HUMBERTO GUAJARDO ACUÑA	-	-	-	-	-	-
2112-1-000322	OFFICE DEPOT DE MEXICO, S.A. DE C.V.	-	-	136.00	136.00	-	-
2112-1-000323	DIVERZA INFORMACION Y ANALISIS, SAPI DE CV	-	-	-	-	-	-
2112-1-000342	AGROQUIMICOS VERSA, SA DE CV	-	-	6,007.64	6,007.64	-	-
2112-1-000358	INFRA SA DE CV	-	-	7,079.08	7,079.08	-	-
2112-1-000361	CENTRO NACIONAL DE EVALUACION PARA LA EDUCACION SUPERIOR, AC	-	-	-	-	-	-
2112-1-000365	ASOCIACIÓN DEPORTIVA UNIVERSITARIA DE LA LAGUNA AC	-	-	-	-	-	-
2112-1-000370	STEAK AND MORE SA DE CV	-	-	-	-	-	-
2112-1-000375	FERRERERIA SIEBER SA DE CV	-	-	-	-	-	-
2112-1-000387	OMNIBUS DE MEXICO SA DE CV	-	-	3,730.00	3,730.00	-	-
2112-1-000398	DISTRIBUIDORA ARCA CONTINENTAL, S. DE R.L. DE C.V.	-	-	576.01	576.01	-	-
2112-1-000410	HERIBERTO RAMIREZ MENDOZA	-	-	-	-	-	-
2112-1-000411	MIS MANTENIMIENTO Y SERVICIOS ESPECIALIZADOS SA DE CV	-	-	59,918.62	59,918.62	-	-
2112-1-000418	AXA SEGUROS SA DE CV	-	-	-	-	-	-
2112-1-000441	GERARDO ANTONIO MENDEZ MORALES	-	-	-	-	-	-
2112-1-000444	TRANSPORTACION EMPRESARIAL Y DE TURISMO DE TORREON, S.A. DE C.V.	-	-	-	-	-	-
2112-1-000451	JESUS HECTOR RIVERA SANCHEZ	-	-	10,440.00	10,440.00	-	-
2112-1-000489	PREMIUM RESTAURANT BRANDS S. DE R.L. DE C.V.	-	-	-	-	-	-
2112-1-000496	INSTITUTO MEXICANO DE LA PROPIEDAD INDUSTRIAL	-	-	-	-	-	-
2112-1-000497	DAGO MEXICO SA DE CV	-	-	-	-	-	-
2112-1-000515	JUAN FERNANDO FIGUEROLA MORA	-	-	-	-	-	-
2112-1-000527	SEGURIDAD INDUSTRIAL DEL BAJIO, SA DE CV	-	-	-	-	-	-
2112-1-000552	PROCOM PLUS, S.A. DE C.V.	-	-	60,583.04	60,583.04	-	-
2112-1-000569	HERIBERTO CHAVEZ VILLEGAS	-	-	1,752.62	1,752.62	-	-
2112-1-000583	VICTOR DE JESUS VEGA RODRIGUEZ	-	-	-	-	-	-
2112-1-000604	PATRONATO DEL TEATRO ISAURO MARTINEZ, A.C	-	-	-	-	-	-
2112-1-000605	HUGO MAYA RIOS	-	-	1,032.40	1,032.40	-	-
2112-1-000609	ENTERPRISE INN S.A. DE C.V.	-	-	-	-	-	-
2112-1-000611	RICARDO ERNESTO RODRIGUEZ SALAZAR	-	-	8,700.00	8,700.00	-	-
2112-1-000617	CONSEJO DE ACREDITACIÓN EN CIENCIAS ADMINISTRATIVAS, CONTABLES Y AFINES CACECA A. C.	-	-	-	-	-	-
2112-1-000619	DIEGO MORA VILLEGAS	-	-	-	-	-	-
2112-1-000628	GUTIERREZ AUTOMOTORES SA DE CV	-	-	-	-	-	-
2112-1-000634	ROSA LUCIA DAVILA ALE	-	-	7,640.00	7,640.00	-	-
2112-1-000637	SENDA SERVICIO INDUSTRIAL, S.A. DE C.V	-	-	343,619.19	343,619.19	-	-
2112-1-000640	BEATRIZ ALICIA NAVEJAS TOVAR	-	-	-	-	-	-
2112-1-000642	REPARTOVAN INTERNACIONAL SA DE CV	-	-	-	-	-	-
2112-1-000646	SEREX DEL NORTE, S.A. DE C.V.	-	-	-	-	-	-
2112-1-000650	CELSA DISTRIBUCIONES SA DE CV	-	-	-	-	-	-
2112-1-000651	MILLENNIUM DESARROLLO TORREON SA DE CV	-	-	-	-	-	-
2112-1-000653	PETROMAX, S.A. DE C.V.	-	-	3,152.52	3,152.52	-	-
2112-1-000654	VIAJES TURISMO Y RECREACION SA DE CV	-	-	45,341.00	45,341.00	-	-
2112-1-000662	SI VALE MEXICO S.A. DE C.V.	-	-	2,426.10	2,426.10	-	-
2112-1-000670	CESAR EDUARDO GONZALEZ ORTEGA	-	-	2,189.61	2,189.61	-	-
2112-1-000671	GABRIELA REYES VALDEZ	-	-	13,920.00	13,920.00	-	-
2112-1-000672	OXXO EXPRESS, S.A. DE C.V.	-	-	-	-	-	-
2112-1-000677	BATERIAS MEXICANAS, S.A. DE C.V.	-	-	-	-	-	-
2112-1-000680	JONATHAN EDUARDO GUEVARA DE LA TORRE	-	-	14,741.63	14,741.63	-	-
2112-1-000681	CRISTELA LÓPEZ HERNÁNDEZ	-	-	-	-	-	-
2112-1-000683	AUTOMOTORES DE LA LAGUNA S.A. DE C.V.	-	-	10,855.26	10,855.26	-	-
2112-1-000691	GRUPO DE SEGURIDAD PRIVADA INDUSTRIAL Y EMPRESARIAL DEL NORTE S.A. DE C.V.	-	-	208,677.04	208,677.04	-	-
2112-1-000702	TECNOLOGIAS Y SOLUCIONES TRIDIMENSIONALES, S.A. DE C.V.	-	-	6,810.08	6,810.08	-	-
2112-1-000712	MESON PRINCIPAL DEL NORTE, S.A. DE C.V.	-	-	-	-	-	-
2112-1-000716	SOCIEDAD COOPERATIVA AGROPECUARIA DE LA COMARCA LAGUNERA, S. C. L.	-	-	-	-	-	-
2112-1-000726	JULIO CESAR HERNANDEZ FAVILA	-	-	5,800.00	5,800.00	-	-
2112-1-000732	PURIFICADORA AQUA VIVA, S.A. DE C.V.	-	-	270.00	270.00	-	-
2112-1-000734	HOTEL GILLOW, S.A.	-	-	2,449.00	2,449.00	-	-
2112-1-000737	SILVIA CAROLINA VERDEJA GARCIA	-	-	209,134.87	209,134.87	-	-
2112-1-000740	CONSEJO DE ACREDITACION DE LA ENSEÑANZA DE LA INGENIERIA, A.C.	-	-	5,000.00	5,000.00	-	-
2112-1-000746	AUTOBUSES ESTRELLA BLANCA S.A. DE C.V.	-	-	1,744.00	1,744.00	-	-
2112-1-000749	MARIA VICTORIA CASAS SANCHEZ	-	-	-	-	-	-
2112-1-000755	TV AZTECA SAB DE CV	-	-	-	-	-	-
2112-1-000769	IMPULSORA INDUSTRIAL MONTERREY, SA	-	-	-	-	-	-
2112-1-000775	TERMITIX, S.A. DE C.V.	-	-	-	-	-	-
2112-1-000799	MONICA DE LOS ANGELES BORREGO ARMENDARIZ	-	-	-	-	-	-
2112-1-000806	PRODUCTOS PROFESIONALES DE LA LAGUNA, SA DE CV	-	-	2,040.00	2,040.00	-	-
2112-1-000808	MARIA DE LOS ANGELES SANDOVAL RIOS	-	-	-	-	-	-
2112-1-000818	FRANCISCO MANUEL PEÑA TAPIA	-	-	-	-	-	-
2112-1-000820	PROVEEDORA DE EQUIPOS Y SERVICIOS INDUSTRIALES, S.A. DE C.V.	-	-	3,967.20	3,967.20	-	-
2112-1-000824	INDUSTRIAS VERMONT S.A. DE C.V.	-	-	29,311.24	29,311.24	-	-
2112-1-000829	JOSE DAVID RIVERA GALLARDO	-	-	32,242.20	32,242.20	-	-



BALANZA DE COMPROBACION
 Del 01 al 31 de Agosto del 2018

CUENTA	CONCEPTO	SALDO INICIAL		MOVIMIENTO DEL MES		SALDO FINAL	
		DEUDOR	ACREEDOR	DEUDOR	ACREEDOR	DEUDOR	ACREEDOR
2112-1-000833	ASOCIACIÓN NACIONAL DE FACULTADES Y ESCUELAS DE INGENIERÍA A.C.	-	-	-	-	-	-
2112-1-000835	CARLOS ANTONIO IBARRA AGUILERA	-	-	-	-	-	-
2112-1-000854	GASA FABRICACIONES SA DE CV	-	-	-	-	-	-
2112-1-000856	VIDEO Y SISTEMAS INTELIGENTES S. DE R.L. DE C.V.	-	-	-	-	-	-
2112-1-000861	VICTOR FRANCISCO JIMENEZ ORTIZ	-	-	-	-	-	-
2112-1-000864	JOSE GUSTAVO ROMO SIERRA	-	-	-	-	-	-
2112-1-000865	SOLIDUSYSTEMS, SA DE CV	-	-	5,900.00	5,900.00	-	-
2112-1-000866	AGUSTÍN GONZÁLEZ GRANT	-	-	-	-	-	-
2112-1-000868	ELECTRÓNICA Y CONTROL DE LERDO S DE RL D	-	0.01	4,371.24	4,371.24	-	0.01
2112-1-000871	JESUS ARNOLDO ESCOBEDO MARRUFO	-	-	136,400.72	136,400.72	-	-
2112-1-000883	MONICA ADRIANA CHAVEZ PACHECO	-	-	10,943.41	10,943.41	-	-
2112-1-000890	TESORERIA DE LA FEDERACION	-	-	154.00	154.00	-	-
2112-1-000892	SECRETARIA DE EDUCACION DEL GOBIERNO DEL ESTADO DE COAHUILA DE ZARAGOZA	-	-	495.00	495.00	-	-
2112-1-000893	ADMINISTRACIÓN FISCAL GENERAL DEL ESTADO DE COAHUILA	-	-	-	-	-	-
2112-1-001116	JOSÉ DE JESUS ALVAREZ CUEVAS	-	-	6,496.00	6,496.00	-	-
2112-1-001547	SAM AUTOS, S.A. DE C.V.	-	-	-	-	-	-
2112-1-001552	ITEMS, S.A. DE C.V.	-	-	911.76	911.76	-	-
2112-1-001555	CAMARA NACIONAL DE LA INDUSTRIA DE TRANSFORMACION	-	-	-	-	-	-
2112-1-001556	TELEFONOS DE MEXICO, S.A.B. DE C.V. TME840315KT6	-	-	35,552.58	35,552.58	-	-
2112-1-001561	FONDO NACIONAL DE INFRAESTRUCTURA	-	-	2,351.00	2,351.00	-	-
2112-1-001564	RADIOMOVIL DIPS SA DE CV	-	-	2,412.00	2,412.00	-	-
2112-1-001567	PRODUCTORA DE ALIMENTOS SILMAO, S.A. DE C.V	-	-	-	-	-	-
2112-1-001568	BANCO MERCANTIL DEL NORTE, S.A.	-	-	37,673.90	37,673.90	-	-
2112-1-001572	ALFA TECNOLOGIAS DE INFORMACION Y COMUNICACIONES, S.A. DE C.V.	-	-	-	-	-	-
2112-1-001580	ASOCIACION NACIONAL DE UNIVERSIDADES TECNOLOGICAS AC	-	-	45,000.00	45,000.00	-	-
2112-1-001590	GRUPO PARISINA SA DE CV	-	-	-	-	-	-
2112-1-001594	SERVICIOS GASOLINEROS DE MEXICO, S.A. DE C.V.	-	-	2,000.10	2,000.10	-	-
2112-1-001595	TAXIS	-	-	6,009.28	6,009.28	-	-
2112-1-001596	ESPECIALISTAS EN ALTA COCINA, S.A. DE C.V.	-	-	457.00	457.00	-	-
2112-1-001597	TRANSPORTACION TERRESTRE DEL AEROPUERTO DE TORREON, S.A. DE C.V.	-	-	-	-	-	-
2112-1-001598	TRANSPORTACION TERRESTRE NUEVA IMAGEN, AC	-	-	620.00	620.00	-	-
2112-1-001601	GRUPO HERBERT, S.A. DE C.V.	-	-	-	-	-	-
2112-1-001609	AUTOPISTAS DE CUOTA, SA DE CV	-	-	-	-	-	-
2112-1-001613	GRUPO PROFREZAC, S.A. DE C.V.	-	-	-	-	-	-
2112-1-001615	COMUNICACIÓN MAC, SA DE CV	-	-	-	-	-	-
2112-1-001618	ENERGIA Y SERVICIOS COORDINADOS, S.A. DE C.V.	-	-	307.84	307.84	-	-
2112-1-001622	SANBORN HERMANOS SA	-	-	434.00	434.00	-	-
2112-1-001625	PATRICIA GUADALUPE SOSA SANCHEZ	-	-	100.00	100.00	-	-
2112-1-001626	DONTI ONE, S. DE R.L. DE C.V.	-	-	1,090.99	1,090.99	-	-
2112-1-001629	CAFE SIRENA, S. DE R.L. DE C.V.	-	-	222.00	222.00	-	-
2112-1-001631	OPERADORA DE FRANQUICIAS ALSEA SAPI DE CV	-	-	-	-	-	-
2112-1-001633	CLAUDIA ELENA LEAL MARTINEZ	-	-	-	-	-	-
2112-1-001635	MARTHA LORENA FERNANDEZ BALBONA	-	-	1,544.25	1,544.25	-	-
2112-1-001642	VULCANIZADORA PATY	-	-	40.00	40.00	-	-
2112-1-001646	SERVICIOS DEVA, S.A. DE C.V.	-	-	-	-	-	-
2112-1-001650	ETN TURISTAR LUGO, S.A. DE C.V.	-	-	-	-	-	-
2112-1-001651	B&B CORPORATIVO HOTELERO S A P I DE CV	-	-	-	-	-	-
2112-1-001653	OPERADORA VIPS, S. DE R.L. DE C.V.	-	-	2,148.00	2,148.00	-	-
2112-1-001676	DHL EXPRESS MEXICO, S.A. DE C.V.	-	-	2,272.04	2,272.04	-	-
2112-1-001677	SISTEMA INTERMUNICIPAL DE AGUAS Y SANEAMIENTO DE TORREON-MATAMOROS COAHUILA	-	-	38,294.44	38,294.44	-	-
2112-1-001678	COMISION FEDERAL DE ELECTRICIDAD	-	-	319,092.00	319,092.00	-	-
2112-1-001686	DIGITAL SOLUTIONS AMERICAS S DE R.L. DE C.V.	-	-	136.01	136.01	-	-
2112-1-001692	HOTEL FLAMINGOS PLAZA S.A. DE C.V	-	-	-	-	-	-
2112-1-001693	UNIVERSIDAD TECNOLÓGICA DE EMILIANO ZAPATA	-	-	-	-	-	-
2112-1-001698	7-ELEVEN MEXICO, S.A. DE C.V.	-	-	50.00	50.00	-	-
2112-1-001708	LUIS CARLOS MARTINEZ ESQUIVEL	-	-	-	-	-	-
2112-1-001712	GASTRONOMICA SOMOKEHOUSE MEXICO, S.A. DE C.V.	-	-	-	-	-	-
2112-1-001714	OPERACIONES HOTELERAS DE CHIHUAHUA, S.A. DE C.V.	-	-	-	-	-	-
2112-1-001716	FIBRA ESTTAL CHIHUAHUA, S.A. DE C.V.	-	-	-	-	-	-
2112-1-001717	JUNIOR FOODS, S.A. DE C.V.	-	-	900.00	900.00	-	-
2112-1-001718	SISTEMAS CONSTRUCTIVOS NACIONALES, S.A. DE C.V.	-	-	-	-	-	-
2112-1-001725	CRISTALES AUTOMOTRICES SA DE CV	-	-	-	-	-	-
2112-1-001726	DAVID OCHOA DEL TORO	-	-	13,873.60	13,873.60	-	-
2112-1-001728	EMILIA MARGARITA DESTENAVE KURI	-	-	-	-	-	-
2112-1-001737	PROYECTOS Y DISEÑOS YANIR, S.A. DE C.V.	-	-	-	-	-	-
2112-1-001742	RESTAURANTES TOKS,, S.A. DE C.V.	-	-	1,190.00	1,190.00	-	-
2112-1-001747	GRUPO INDUSTRIAL PUGA LAGUNA SA DE CV	-	-	-	-	-	-
2112-1-001751	SERVICIOS T DE N, S.A. DE C.V.	-	-	-	-	-	-
2112-1-001753	TAXISTAS AGREMIADOS PARA EL SERVICIO DE TRANSPORTACION TERRESTRE SITIO 300 AC	-	-	-	-	-	-
2112-1-001757	ESTACIONAMIENTO VICTORIA	-	-	25.00	25.00	-	-
2112-1-001762	MERCERIA ZARZAR SA DE CV	-	-	-	-	-	-
2112-1-001765	COMERCIALIZADORA DE EQUIPOS Y COMPONENTES ELECTRONICOS, SA DE CV	-	-	-	-	-	-
2112-1-001767	REFACCIONES Y SERVICIOS PARA CLIMA AMBIENTAL, S. DE R.L. DE C.V.	-	-	-	-	-	-
2112-1-001774	PORTO TAXI TERRESTRE EJECUTIVO S.A. DE C.V.	-	-	-	-	-	-
2112-1-001775	GERARDO MARQUEZ OROZCO	-	-	-	-	-	-
2112-1-001782	CONCESIONARIA AUTOPISTA MONTERREY SALTILLO, S.A. DE C.V.	-	-	-	-	-	-
2112-1-001785	GRUPO PROALIMEX, S.A. DE C.V.	-	-	-	-	-	-
2112-1-001789	LAS BRAZAS SALTILLO, S.A. DE C.V.	-	-	-	-	-	-
2112-1-001790	OPERADORA FUTURAMA, S.A. DE C.V.	-	-	-	-	-	-



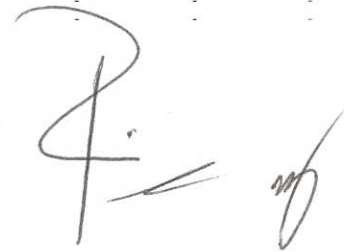
BALANZA DE COMPROBACION
 Del 01 al 31 de Agosto del 2018

CUENTA	CONCEPTO	SALDO INICIAL		MOVIMIENTO DEL MES		SALDO FINAL	
		DEUDOR	ACREEDOR	DEUDOR	ACREEDOR	DEUDOR	ACREEDOR
2112-1-001804	LA CALLE DEL VINO, S.A. DE C.V.	-	-	-	-	-	-
2112-1-001809	YELLOW CAB DEL NUEVO AICM, A.C.	-	-	-	-	-	-
2112-1-001817	RICARDO ROBLES FLORES	-	-	10,160.44	10,160.44	-	-
2112-1-001819	JAIIME GONZALEZ VEYAN	-	-	-	-	-	-
2112-1-001820	GRUPO RESTAURANTERO TACOS EL CHILANGO S.A. DE C.V.	-	-	-	-	-	-
2112-1-001823	MANAGERMAC S.A. DE C.V.	-	-	-	-	-	-
2112-1-001826	CAMINOS Y PUENTES FEDERALES DE INGRESOS Y SERVICIOS CONEXOS	-	-	-	-	-	-
2112-1-001827	RED DE CARRETERAS DE OCCIDENTE S.A.B. DE C.V.	-	-	-	-	-	-
2112-1-001828	ESTACIONAMIENTO	-	-	10.00	10.00	-	-
2112-1-001832	DISTRIBUIDORA DE ALIMENTOS TH S.A DE C.V.	-	-	-	-	-	-
2112-1-001834	GASTROSUR, S.A. DE C.V.	-	-	-	-	-	-
2112-1-001851	NEVADA ALIMENTOS, S.A. DE C.V.	-	-	-	-	-	-
2112-1-001861	JM ELECTRONICA SA DE CV	-	-	-	-	-	-
2112-1-001862	DAVID MIJARES RAMIREZ	-	-	18,676.00	18,676.00	-	-
2112-1-001887	GRUPO MEX-TRADE, S.A. DE C.V	-	-	-	-	-	-
2112-1-001888	OMNICARGA SA DE CV	-	-	-	-	-	-
2112-1-001893	GOBIERNO DEL ESTADO DE COAHUILA DE ZARAGOZA	-	-	-	-	-	-
2112-1-001898	MARGARITA PEREZ GUTIERREZ	-	-	-	-	-	-
2112-1-001904	CP ALIMENTOS SA DE CV	-	-	500.00	500.00	-	-
2112-1-001906	INMOBILIARIA PASEO DE LA REFORMA SA DE CV	-	-	2,680.00	2,680.00	-	-
2112-1-001907	ABEL SILOS CABALLERO	-	-	-	-	-	-
2112-1-001911	SERVICIO EL DURANGUEÑO, SA. DE CV	-	-	-	-	-	-
2112-1-001926	SERGIO RAMIREZ MARTINEZ	-	-	-	-	-	-
2112-1-001928	ESPACIO EMPRESARIAL GUERRERO S.C.	-	-	150,000.00	150,000.00	-	-
2112-1-001929	CADENA COMERCIAL OXXO SA DE CV	-	-	-	-	-	-
2112-1-001930	HERIBERTO PREVEDEL ALVAREZ	-	-	6,960.00	6,960.00	-	-
2112-1-001968	POLLOS ASADOSOCHOA, S.A. DE C.V.	-	-	-	-	-	-
2112-1-001976	BAJA CIEN S DE RL DE CV	-	-	300.00	300.00	-	-
2112-1-001980	SUBSECRETARIA DE EDUCACION REGION LAGUNERA	-	-	-	-	-	-
2112-1-001987	JOSE ANTONIO SOTO CUELLAR	-	-	-	-	-	-
2112-1-001996	RED ESTATAL DE AUTOPISTAS DE NUEVO LEON	-	-	414.00	414.00	-	-
2112-1-002001	SERVICIOS AEROPUERTUARIOS GOURMET, S.A. DE C.V.	-	-	310.01	310.01	-	-
2112-1-002003	CORPORATIVO ALIMENTICIO RAMOS ARIZPE SA DE CV	-	-	-	-	-	-
2112-1-002012	CENTRO AUTOMOTRIZ GENERAL ZAM, S.A. DE CV	-	-	-	-	-	-
2112-1-002014	CLAUDIA MARMOLEJO MENDOZA	-	-	-	-	-	-
2112-1-002029	INSTITUTO MEXICANO DE NORMALIZACION Y CERTIFICACION A.C.	-	-	-	-	-	-
2112-1-002031	ACO GASTRONOMIA SA DE CV	-	-	-	-	-	-
2112-1-002049	RESTAURANTES ADMX S. DE R.L. DE C.V.	-	-	-	-	-	-
2112-1-002051	AEROPREMIER, S.A. DE C.V.	-	-	95,641.00	95,641.00	-	-
2112-1-002059	LLOG, S.A. DE C.V.	-	-	18,309.67	18,309.67	-	-
2112-1-002065	LIDIA ESPINOZA NAVA	-	-	-	-	-	-
2112-1-002073	CONCESIONARIA DE INFRAESTRUCTURA DEL BAJIO SA DE CV	-	-	-	-	-	-
2112-1-002082	OPERADORA Y PROCESADORA DE PRODUCTOS DE PANIFICACION SA DE CV	-	-	-	-	-	-
2112-1-002083	PROMOTORES COMBYLUB SA DE CV	-	-	-	-	-	-
2112-1-002087	MARIA DEL MILAGRO TRICIO SIERRA	-	-	105.00	105.00	-	-
2112-1-002095	CENTRO DE INNOVACION DE FUTURAS TECNOLOGIAS, A.C.	-	-	-	-	-	-
2112-1-002096	ROMISI, S.A. DE C.V.	-	-	-	-	-	-
2112-1-002101	CARLOS ALBERTO BERLANGA REYES	-	-	3,045.00	3,045.00	-	-
2112-1-002103	INSTITUTO NACIONAL DE ESTUDIOS SUPERIORES EN DERECHO PENAL, A. C.	-	-	-	-	-	-
2112-1-002105	ARMANDO HERNÁNDEZ RAMÍREZ	-	-	-	-	-	-
2112-1-002106	ELIZABETH MARTENS KLASSEN	-	-	-	-	-	-
2112-1-002111	GASTRONOMIA SIGLO XXI, S.A. DE C.V.	-	-	-	-	-	-
2112-1-002114	COPIZZA S. DE R.L. DE C.V.	-	-	-	-	-	-
2112-1-002115	PROMOTORA DE HOTELES MIXHIUCA, S.A. DE C.V.	-	-	-	-	-	-
2112-1-002116	VICENTE MIRELES SEPULVEDA	-	-	-	-	-	-
2112-1-002117	POLLOS ECHEVERRIA, S.A. DE C.V.	-	-	260.00	260.00	-	-
2112-1-002131	HOTEL REAL PLAZA, S.A. DE C.V.	-	-	-	-	-	-
2112-1-002138	ORGANIZACIÓN UNIVERSITARIA INTERAMERICANA	-	-	-	-	-	-
2112-1-002147	SERVICIOS DE ALIMENTOS RAPIDOS TOGA, S.A. DE C.V.	-	-	-	-	-	-
2112-1-002148	SERVICIOS GASTRONOMICOS EL CHIVATITTO, S.A. DE C.V.	-	-	-	-	-	-
2112-1-002149	UNIVERSIDAD AUTONOMA DE COAHUILA	-	-	-	-	-	-
2112-1-002152	GRUPO RESTAURANTERO DEL CENTRO SA DE CV	-	-	150.00	150.00	-	-
2112-1-002154	ORSAN DEL NORTE SA DE CV	-	-	-	-	-	-
2112-1-002172	PROMOCIONES TURISTICAS HERCA, S.A. DE C.V.	-	-	-	-	-	-
2112-1-002179	AEROCOMIDAS, S.A. DE C.V.	-	-	-	-	-	-
2112-1-002187	COMIDAS Y ALIMENTOS RAMOS ARIZPE, S.A. DE C.V.	-	-	-	-	-	-
2112-1-002188	FRANCISCA GARCIA TORRES	-	-	280.00	280.00	-	-
2112-1-002189	BEBELECHE, MUSEO INTERACTIVO DE DURANGO	-	-	1,980.00	1,980.00	-	-
2112-1-002193	JOSE ANTONIO LEYVA GARCIA	-	-	-	-	-	-
2112-1-002194	NORBERTO HERNANDEZ GONZALEZ	-	-	-	-	-	-
2112-1-002200	ISAAC DAVID MENDEZ BELTRÁN	-	-	27,260.00	27,260.00	-	-
2112-1-002210	GUADALUPE HERRERA MARTINEZ	-	-	13,688.00	13,688.00	-	-
2112-1-002218	MARISCOS NM S.A DE C.V	-	-	436.00	436.00	-	-
2112-1-002231	3D MARKET S DE RL DE CV	-	-	-	-	-	-
2112-1-002233	GRUPO POSADAS, S.A.B. DE C.V.	-	-	728.76	728.76	-	-
2112-1-002234	PIZZERIA Y CERVECERIA SA DE CV	-	-	200.00	200.00	-	-
2112-1-002241	AUTOBUSES DE PRIMERA CLASE E MEXICO ZACATEPEC SA DE CV	-	-	-	-	-	-
2112-1-002254	UNIVERSIDAD TECNOLÓGICA DE LEON	-	-	-	-	-	-
2112-1-002259	GOMMAD ABASTECIMIENTOS INDUSTRIALES, S.A. DE C.V.	-	-	3,680.03	3,680.03	-	-
2112-1-002274	MARÍA GUADALUPE TORRES LIMÓN	-	-	-	-	-	-
2112-1-002289	MARCO ANTONIO RODRIGUEZ GAYTAN	-	-	-	-	-	-
2112-1-002305	GUILLERMO CARLOS RODRÍGUEZ RINCÓN	-	-	-	-	-	-



BALANZA DE COMPROBACION
 Del 01 al 31 de Agosto del 2018

CUENTA	CONCEPTO	SALDO INICIAL		MOVIMIENTO DEL MES		SALDO FINAL	
		DEUDOR	ACREEDOR	DEUDOR	ACREEDOR	DEUDOR	ACREEDOR
2112-1-002307	PRO GRA DE SA DE CV	-	-	4,795.00	4,795.00	-	-
2112-1-002308	OPERADORA FIDEMA SA DE CV	-	-	250.00	250.00	-	-
2112-1-002310	ARRENDAMIENTOS INMOBILIARIOS SA DE CV	-	-	146.00	146.00	-	-
2112-1-002343	JOSE AGUSTIN MARTINEZ CHAVEZ	-	-	-	-	-	-
2112-1-002352	DISTRIBUIDORA LIVERPOOL, SA. DE C.V.	-	-	-	-	-	-
2112-1-002353	LAGUNA PIZZA, SA DE CV	-	-	-	-	-	-
2112-1-002361	ACF PIZZA SA DE CV	-	-	-	-	-	-
2112-1-002366	ESTACION DE SERVICIO POMAS, S.A. DE C.V.	-	-	-	-	-	-
2112-1-002375	CREACIONES CARMÍ, S.A. DE C.V.	-	-	-	-	-	-
2112-1-002381	INMOBILIARIA PARQUE SALTILLO SA DE CV	-	-	-	-	-	-
2112-1-002387	CONSTRUCCIONES JM LAGUNA S.A. DE C.V.	-	-	-	-	-	-
2112-1-002389	RUPEGO SA DE CV	-	-	-	-	-	-
2112-1-002390	PLACIDO ALEJANDREZ LOPEZ	-	-	-	-	-	-
2112-1-002391	CONSORCIO HOTELERO AEROPUERTO MONTERREY SAPI DE CV	-	-	-	-	-	-
2112-1-002392	SUSSOS GRILL, S.A. DE C.V.	-	-	-	-	-	-
2112-1-002393	AUTO SERVICIO COAHUILA, S.A. DE C.V.	-	-	-	-	-	-
2112-1-002394	SUPER CARRETERAS DEL NORTE, S.A. DE C.V.	-	-	-	-	-	-
2112-1-002395	SERVICIO EL ANCORO, S.A. DE C.V.	-	-	-	-	-	-
2112-1-002396	SUMINISTROS ENERGETICOS 57 S.A. DE C.V.	-	-	-	-	-	-
2112-1-002397	ERIC KAYSER MEXICO, S.A.P.I. DE C.V.	-	-	-	-	-	-
2112-1-002398	UNIVERSIDAD TECNOLOGICA DE JALISCO	-	-	-	-	-	-
2112-1-002399	CUBIERTA Y LAMINADOS DE LA LAGUNA, S.A. DE C.V.	-	-	-	-	-	-
2112-1-002400	DISTRIBUIDORA PROESA, S.A. DE C.V.	-	-	-	-	-	-
2112-1-002401	FERNANDO SANDOVAL SOTO	-	-	-	-	-	-
2112-1-002402	FARMACIAS SALUTE, S.A. DE C.V.	-	-	34,724.29	34,724.29	-	-
2112-1-002403	I+D MEXICO, S.A. DE C.V.	-	-	9,504.00	9,504.00	-	-
2112-1-002404	JORGE IVAN MONARREZ MORALES	-	-	-	-	-	-
2112-1-002406	TALLERES FRANCO, S.A. DE C.V.	-	-	-	-	-	-
2112-1-002407	JOSÉ CARLOS IZQUIERDO GARCIA	-	-	379.90	379.90	-	-
2112-1-002409	TOMAS JAVIER PADILLA GAMEZ	-	-	-	-	-	-
2112-1-002410	COMERCIALIZADORA FARMACEUTICA DE CHIAPAS, S.A. PI DE C.V.	-	-	-	-	-	-
2112-1-002411	BERNARDO FERNANDEZ FERNANDEZ	-	-	-	-	-	-
2112-1-002412	TOTAL PLAY TELECOMUNICACIONES S.A DE C.V.	-	-	20,880.00	20,880.00	-	-
2112-1-002413	HINN RESORT CUERNAVACA, S.A. DE C.V.	-	-	-	-	-	-
2112-1-002414	ARTURO CRUZ ROSETE	-	-	-	-	-	-
2112-1-002415	RRI COMEDORES ESCOLARES S.A. DE C.V.	-	-	772.00	772.00	-	-
2112-1-002416	CHARCOAL GRILL, S.A. DE C.V.	-	-	-	-	-	-
2112-1-002417	MOTELES CASA BLANCA, S.A. DE C.V.	-	-	-	-	-	-
2112-1-002418	GASOLINERA SERVICIO Y GRIEGA SA DE CV	-	-	-	-	-	-
2112-1-002419	SERVICIO RIO ESCONDIDO, S.A DE C.V.	-	-	-	-	-	-
2112-1-002420	ERNESTO DIAZ LLANAS	-	-	3,305.83	3,305.83	-	-
2112-1-002421	HOTELES VIRO, S.A. DE C.V.	-	-	-	-	-	-
2112-1-002422	RICARDO FACIO GARCIA	-	-	-	-	-	-
2112-1-002423	EDUARDO RUIZ SUAREZ	-	-	-	-	-	-
2112-1-002424	PALOMA MARIA DEL REFUGIO DELGADO	-	-	-	-	-	-
2112-1-002425	HOTEL ECO EXPRESS SA DE CV	-	-	-	-	-	-
2112-1-002426	MACA, S.A. DE C.V.	-	-	-	-	-	-
2112-1-002427	CAMBER TORREON, S.A. DE C.V.	-	-	-	-	-	-
2112-1-002428	FLORES Y PLANTAS LA FINCA, S.A. DE C.V.	-	-	-	-	-	-
2112-1-002429	CELSO DE JESUS GARCIA HERNANDEZ	-	-	-	-	-	-
2112-1-002430	JAVIER RODRIGUEZ SILVA	-	-	-	-	-	-
2112-1-002431	GRUPO WH ALIMENTOS SA DE CV	-	-	-	-	-	-
2112-1-002432	ENERGETICOS DE LA LAGUNA SA DE CV	-	-	-	-	-	-
2112-1-002433	CHARTWELL INMOBILIARIA DE MONTERREY S DE RL DE CV	-	-	-	-	-	-
2112-1-002434	FASER INGENIERIA EN SISTEMAS, S.A. DE C.V.	-	-	-	-	-	-
2112-1-002435	AILEEN AGUILERA VALDES	-	-	-	-	-	-
2112-1-002436	NUTECMEX, S.A. DE C.V.	-	-	-	-	-	-
2112-1-002437	GABRIEL HACES GIL MONTFORT	-	-	-	-	-	-
2112-1-002439	SERVICIOS TURISTICOS DE SALTILLO, S.A. DE C.V.	-	-	-	-	-	-
2112-1-002440	GEORGINA SOLORIO GARCIA	-	-	-	-	-	-
2112-1-002441	HUMAN EVOLUTION CONSULTING SC	-	-	-	-	-	-
2112-1-002442	RUFRA SA DE CV	-	-	-	-	-	-
2112-1-002443	TERESA ALEIDA DIAZ BECERRA	-	-	-	-	-	-
2112-1-002444	STARCALL DE GUADALAJARA, S.A. DE C.V.	-	-	-	-	-	-
2112-1-002445	HUGO FERNANDO RIOS CARDENAS	-	-	-	-	-	-
2112-1-002446	GRUPO PUNTO SA DE CV	-	-	11,600.00	11,600.00	-	-
2112-1-002447	JOSÉ DE LA LUZ SÁNCHEZ CANO	-	-	-	-	-	-
2112-1-002448	FORTE BLOCK S, DE R.L. DE C.V.	-	-	-	-	-	-
2112-1-002449	CAMS	-	-	-	-	-	-
2112-1-002450	IM GENTILONI SAPI DE CV	-	-	-	-	-	-
2112-1-002451	GERARDO FIERRO DANIEL	-	-	-	-	-	-
2112-1-002452	RESTAURANT LOS FRESNOS APODACA SA DE CV	-	-	-	-	-	-
2112-1-002453	JAF BOTANERO SA DE CV	-	-	-	-	-	-
2112-1-002454	MA. ERICKA HERNANDEZ RIOS	-	-	-	-	-	-
2112-1-002455	SERVICENTRO DE LEON, S.A. DE C.V.	-	-	-	-	-	-
2112-1-002456	UNIVERSIDAD TECNOLOGICA DE TIJUANA	-	-	-	-	-	-
2112-1-002457	COMBUSTIBLES Y GASES DE TORREON, S.A. DE C.V.	-	-	-	-	-	-
2112-1-002458	RAMIRO FUX FARFAN	-	-	-	-	-	-
2112-1-002459	ESTALEON, S.A. DE C.V.	-	-	-	-	-	-
2112-1-002460	FELIX SALDIVAR HINOJOSA	-	-	-	-	-	-
2112-1-002461	JORGE HERNANDEZ MARIN	-	-	-	-	-	-
2112-1-002462	KC COMUNICACIONES SA DE CV	-	-	-	-	-	-
2112-1-002463	MARTIN SILVIANO PADILLA ALVAREZ	-	-	-	-	-	-



BALANZA DE COMPROBACION
 Del 01 al 31 de Agosto del 2018

CUENTA	CONCEPTO	SALDO INICIAL		MOVIMIENTO DEL MES		SALDO FINAL	
		DEUDOR	ACREEDOR	DEUDOR	ACREEDOR	DEUDOR	ACREEDOR
2112-1-002464	BORSAMEX ALIMENTOS SA DE CV	-	-	-	-	-	-
2112-1-002465	TERESA DE JESÚS ESCAMILLA JAUREGUI	-	-	-	-	-	-
2112-1-002466	ALEJANDRO JAVIER NAVARRO GUTIERREZ	-	-	-	-	-	-
2112-1-002467	RIGOBERTO ESQUEDA VILLEGAS	-	-	-	-	-	-
2112-1-002468	OPERADORA POC SA DE CV	-	-	-	-	-	-
2112-1-002469	RED SIGLO XXI SA DE CV	-	-	-	-	-	-
2112-1-002470	VALES FUSION SA DE CV	-	-	-	-	-	-
2112-1-002471	UNIDAD DE GASOLINERAS SA DE CV	-	-	-	-	-	-
2112-1-002472	JORGE ALBERTO AGUILERA ARRATIA	-	-	-	-	-	-
2112-1-002473	SERGIO EDUARDO LARA PRIEGO	-	-	4,350.00	4,350.00	-	-
2112-1-002474	EL SABOR EN TUS MANOS SA DE CV	-	-	-	-	-	-
2112-1-002475	TERMINAL TERRESTRE POTOSINA, S.A. C.V.	-	-	-	-	-	-
2112-1-002476	AMERICAN EXPRESS COMPANY (MEXICO) SA DE CV	-	-	-	-	-	-
2112-1-002477	HELDA RUIZ OLIVARES	-	-	276.00	276.00	-	-
2112-1-002478	SERVICIOS INTEGRALES SAGO, S.A. DE C.V.	-	-	-	-	-	-
2112-1-002479	EL ANGEL DISTRIBUIDORA DE BELLEZA, S.A. DE C.V.	-	-	-	-	-	-
2112-1-002480	NELSON DIDIER ORTEGA VENZOR	-	-	-	-	-	-
2112-1-002481	COMERCIALIZADORA DE CARNES FINAS, S.A. DE C.V.	-	-	-	-	-	-
2112-1-002482	ESTACIONAMIENTO PUBLICO "SAN JOSE"	-	-	-	-	-	-
2112-1-002483	FELIX JAVIER LOPEZ PEREZ	-	-	-	-	-	-
2112-1-002484	AGENCIA DE MULTISERVICIOS PROFESIONALES, S.C.	-	-	-	-	-	-
2112-1-002485	LA CASA DEL SOLDADOR INDUSTRIAL, S.A. DE C.V.	-	-	-	-	-	-
2112-1-002486	AMADOR AGUILERA SILOS	-	-	-	-	-	-
2112-1-002487	ROBERTO CAMPA RAMIREZ	-	-	-	-	-	-
2112-1-002488	MR PAMPAS TORREON	-	-	-	-	-	-
2112-1-002489	ROBERTO MARTIN GARRIDO GARZA	-	-	-	-	-	-
2112-1-002490	ANGELA ELIA PAEZ TRILLO	-	-	-	-	-	-
2112-1-002491	JESUS EDUARDO FLORES GONZALEZ	-	-	-	-	-	-
2112-1-002492	HECTOR DIONICIO LARA RODRIGUEZ	-	-	-	-	-	-
2112-1-002493	TAXISTAS AGREMIADOS PARA EL SERVICIO DE TRANSPORTACIÓN TERRESTRE SITIO 300 A.C.	-	-	-	-	-	-
2112-1-002494	TRANSMISIONES AUTOMATICAS DE LA PEÑA, S.A. DE C.V.	-	-	-	-	-	-
2112-1-002495	AUTOXPRESS SERVICIOS AUTOMOTRICES, S.A. DE C.V.	-	-	-	-	-	-
2112-1-002496	GRUPO KIMBERLEY, S.A. DE C.V.	-	-	-	-	-	-
2112-1-002497	PATRICIA ANGELICA MADINAVETTIA HERRERA	-	-	-	-	-	-
2112-1-002498	SMILE PROMOTIONAL SOLUTIONS, S.A. DE C.V.	-	-	71,170.64	71,170.64	-	-
2112-1-002499	JOSELIN GOMEZ FALCON	-	-	-	-	-	-
2112-1-002500	DAVID RIOS PERALES	-	-	-	-	-	-
2112-1-002501	MARIA DEL CARMEN ORTEGA RUBIO	-	-	-	-	-	-
2112-1-002502	RENTASU MEXICANA SA DE CV	-	-	-	-	-	-
2112-1-002503	JOSE OMAR OSUNA MEZA	-	-	-	-	-	-
2112-1-002504	MARISOL LEDESMA PEREZ	-	-	-	-	-	-
2112-1-002505	INDUSTRIAL TURISTICA ANCR, S.A. DE C.V.	-	-	-	-	-	-
2112-1-002506	JESUS ESLAVA GONZALEZ	-	-	-	-	-	-
2112-1-002507	OPERADORA HOT 8s WINGS	-	-	-	-	-	-
2112-1-002508	SUPER COMERCIAL AZTECA S DE RL DE CV	-	-	-	-	-	-
2112-1-002510	MARIA CONCEPCION GARCIA SANTILLAN	-	-	-	-	-	-
2112-1-002511	APLUS MEXICO SA DE CV	-	-	-	-	-	-
2112-1-002512	AEMNSA EXPRESS, S.A. DE C.V.	-	-	-	-	-	-
2112-1-002513	GRUPO EMPRESARIAL ROSEI S DE RL DE CV	-	-	-	-	-	-
2112-1-002514	FERNANDO POLANCO CHAVEZ	-	-	100.00	100.00	-	-
2112-1-002515	PLÁSTICOS REFORZADOS CABA, S DE RL MI	-	-	-	-	-	-
2112-1-002516	JOSE ISAIAS MILLAN HERNANDEZ	-	-	-	-	-	-
2112-1-002517	DIANA ELIZABETH MONTES ACOSTA	-	-	-	-	-	-
2112-1-002518	CRISTINA RUIZ VELASCO RAMIREZ	-	-	-	-	-	-
2112-1-002519	CARMEN DE LA TORRE LOPEZ	-	-	-	-	-	-
2112-1-002520	REAL PLAZA DEL CENTRO, S.A. DE C.V.	-	-	-	-	-	-
2112-1-002521	MULTISERVICIOS ESPECIALIZADOS MORITA, S.A DE C.V.	-	-	-	-	-	-
2112-1-002522	MOTEBURGER, S.A. DE C.V.	-	-	-	-	-	-
2112-1-002523	MARIA DE LA PAZ HERRERA MONTAÑA	-	-	-	-	-	-
2112-1-002524	EDGAR GARCIA PEREZ	-	-	-	-	-	-
2112-1-002525	MARIO CHAVEZ VALENCIA	-	-	-	-	-	-
2112-1-002526	MARIANA GUADALUPE CAMARENA ZARATE	-	-	-	-	-	-
2112-1-002527	REPRESENTACIONES DE FRANQUICIAS, S.A. DE C.V.	-	-	-	-	-	-
2112-1-002528	AVG BUSINESS S DE RL DE CV	-	-	-	-	-	-
2112-1-002529	RIVERSIL LAGUNA, S.A. DE C.V.	-	-	13,442.13	13,442.13	-	-
2112-1-002530	RESTAURANTES MARTOCA SA DE CV	-	-	-	-	-	-
2112-1-002531	JESUS ENRIQUE DE LA CRUZ CASTILLO	-	-	-	-	-	-
2112-1-002532	SABAS LOPEZ RAMIREZ	-	-	-	-	-	-
2112-1-002533	MARtha SILVIA TIJERINA FALCON	-	-	-	-	-	-
2112-1-002534	TERESA DE JESUS RUVALCABA SOLIS	-	-	-	-	-	-
2112-1-002535	OPERADORA RAMADAM SA DE CV	-	-	-	-	-	-
2112-1-002536	SUPER SERVICIO VIVA VILLA SA DE CV	-	-	-	-	-	-
2112-1-002537	GOBIERNO DEL ESTADO DE DURANGO	-	-	-	-	-	-
2112-1-002538	GOBIERNO DEL ESTADO DE CHIHUAHUA	-	-	-	-	-	-
2112-1-002539	UNIFORMES DE TAMPICO SA DE CV	-	-	10,337.96	10,337.96	-	-
2112-1-002540	GRUPO COMERCIAL YAZBEK, S.A. DE C.V.	-	-	-	-	-	-
2112-1-002541	JESUS SOTO DE LA CRUZ	-	-	10,943.40	10,943.40	-	-
2112-1-002542	JACOBO ELIAS ZARZAR KAWAS	-	-	-	-	-	-
2112-1-002543	JUAN JOSE MORALES LOPEZ	-	-	5,858.00	5,858.00	-	-
2112-1-002544	ALARMAS RESSER DE LA LAGUNA, S.A. DE C.V.	-	-	-	-	-	-
2112-1-002545	OSCAR RENE BALDERRAMA SOSA	-	-	-	-	-	-
2112-1-002546	ADRIAN PEREZ BORREGO	-	-	10,208.00	10,208.00	-	-

BALANZA DE COMPROBACION
 Del 01 al 31 de Agosto del 2018

CUENTA	CONCEPTO	SALDO INICIAL		MOVIMIENTO DEL MES		SALDO FINAL	
		DEUDOR	ACREEDOR	DEUDOR	ACREEDOR	DEUDOR	ACREEDOR
2112-1-002547	PEDROO DURAN VAZQUEZ	-	-	-	-	-	-
2112-1-002548	OPERACIONES MILEAN S DE RL DE CV	-	-	-	-	-	-
2112-1-002549	MELOONES BAR & GRILL SA DE CV	-	-	-	-	-	-
2112-1-002550	KARINA JAIDAR ARRATIA	-	-	7,888.00	7,888.00	-	-
2112-1-002551	DELTA UNLINE, S.A. DE C.V.	-	-	9,653.98	9,653.98	-	-
2112-1-002552	MARISARCOS DE GUADALAJARA SA DE CV	-	-	-	-	-	-
2112-1-002553	APSI MONTERREY, S.A. DE C.V.	-	-	49,300.00	49,300.00	-	-
2112-1-002554	KAAL OPERADORA DE HOTELES, S.A. DE C.V.	-	-	1,039.99	1,039.99	-	-
2112-1-002555	TELEFONIA POR CABLE, SA DE CV	-	-	53,710.00	53,710.00	-	-
2112-1-002556	CONCEPCION FERNANDEZ ARROYO	-	-	23,200.00	23,200.00	-	-
2112-1-002559	HOTELERA GALERIAS, S.A. DE C.V.	-	-	9,122.00	9,122.00	-	-
2112-1-002560	JULIO ALBERTO SALGUERO SANTIAGO	-	-	126.55	126.55	-	-
2112-1-002561	DRUCILA MARTINEZ HERNANDEZ	-	-	251.19	251.19	-	-
2112-1-002562	RICARDO CABRERA GONZALEZ	-	-	250.00	250.00	-	-
2112-1-002564	HERIBERTO CHACHA CABALLERO	-	-	132.45	132.45	-	-
2112-1-002567	CECILIA MARIA VILLALOBOS BECERRA	-	-	260.00	260.00	-	-
2112-1-002568	MTX DISTRIBUIDORA SA DE CV	-	-	22,659.44	22,659.44	-	-
2112-1-002569	HERVEY EDUARDO QUIROZ SOSA	-	-	8,932.00	8,932.00	-	-
2112-1-002572	GASTRONOMIA REYSA SAPI DE CV	-	-	150.00	150.00	-	-
2112-1-002573	RESTAURANTES ANCA SA DE CV	-	-	98.00	98.00	-	-
2112-1-002574	TANIA JESSICA MEDINA FLORES	-	-	133.40	133.40	-	-
2112-1-002575	DOS CON TODO SA DE CV	-	-	250.00	250.00	-	-
2112-1-002576	OPERADORA RESTAURANTERA SESAME SA DE CV	-	-	200.00	200.00	-	-
2112-1-002577	FINGERS DE QUERETARO, SA DE CV	-	-	147.00	147.00	-	-
2112-1-002578	VISEGA EXPRESS SA DE CV	-	-	87.00	87.00	-	-
2112-1-002580	PROVIMEDIC GOLD, S.A. DE C.V.	-	-	281.16	281.16	-	-
2112-1-002581	FRANCIS DE SAN LUIS, S.A. DE C.V.	-	-	1,740.00	1,740.00	-	-
2112-1-002582	ABASTEHOGAR COMERCIALIZADORA, S.A. DE C.V.	-	-	149.57	149.57	-	-
2112-1-002586	911 SOLUTION SPA, SA DE CV	-	-	449.99	449.99	-	-
2112-1-22104	PRODUCTOS ALIMENTICIOS PARA EL PERSONAL EN LAS INSTALACIONES DE LAS DEPENDENCIAS Y ENTIDADES	-	-	-	-	-	-
2112-1-23201	INSUMOS TEXTILES ADQUIRIDOS COMO MATERIA PRIMA	-	-	-	-	-	-
2112-1-24801	MATERIALES COMPLEMENTARIOS	-	-	-	-	-	-
2112-1-26103	COMBUSTIBLES LUBRICANTES Y ADITIVOS PARA PARA VEHICULOS TERRESTRES , AÉREOS, MARÍTIMOS, LACUSTRES Y FLUVIALES DESTINADOS A SERVICIOS ADMINISTRATIVOS	-	-	-	-	-	-
2112-1-31701	SERVICIOS DE CONDUCCION DE SEÑALES ANALÓGICAS Y DIGITALES	-	-	-	-	-	-
2112-1-33401	SERVICIOS PARA CAPACITACION A SERVIDORES PUBLICOS	-	-	-	-	-	-
2112-1-34101	SERVICIOS BANCARIOS Y FINANCIEROS	-	-	-	-	-	-
2112-1-37504	VIATICOS NACIONALES PARA SERVIDORES PÚBLICOS EN EL DESEMPEÑO DE FUNCIONES OFICIALES.	-	-	-	-	-	-
2112-1-39203	OTROS IMPUESTOS Y DERECHOS	-	-	-	-	-	-
2112-2	Deudas por Adquisición de Bienes Inmuebles, Muebles e Intangibles por Pagar a CP	-	0.02	185,102.07	185,102.07	-	0.02
2112-2-000041	CIA. MERCANTIL FERRETERA SA DE CV	-	-	-	-	-	-
2112-2-000221	GRABADOS FERNANDO FERNÁNDEZ, S. de R. L. de C. V.	-	-	-	-	-	-
2112-2-000247	RIVERS SYSTEMS SA DE CV	-	-	5,327.40	5,327.40	-	-
2112-2-000296	AUTOS ALAMEDA, S. A. DE C. V.	-	-	-	-	-	-
2112-2-000411	MS MANTENIMIENTO Y SERVICIOS ESPECIALIZADOS SA DE CV	-	-	22,573.60	22,573.60	-	-
2112-2-000552	PROCOM PLUS, S.A. DE C.V.	-	-	11,252.00	11,252.00	-	-
2112-2-000680	JONATHAN EDUARDO GUEVARA DE LA TORRE	-	-	-	-	-	-
2112-2-000818	FRANCISCO MANUEL PEÑA TAPIA	-	0.02	-	-	-	0.02
2112-2-000868	ELECTRÓNICA Y CONTROL DE LERDO S DE RL D	-	-	-	-	-	-
2112-2-001572	ALFA TECNOLOGIAS DE INFORMACION Y COMUNICACIONES, S.A. DE C.V.	-	-	-	-	-	-
2112-2-001960	SCIENCE WORKS MEXICO, S.A. DE C.V.	-	-	-	-	-	-
2112-2-002059	LLOG, S.A. DE C.V.	-	-	25,309.07	25,309.07	-	-
2112-2-002101	CARLOS ALBERTO BERLANGA REYES	-	-	51,040.00	51,040.00	-	-
2112-2-002116	VICENTE MIRELES SEPULVEDA	-	-	-	-	-	-
2112-2-002402	FARMACIAS SALUTE, S.A. DE C.V.	-	-	-	-	-	-
2112-2-002437	GABRIEL HACES GIL MONTFORT	-	-	-	-	-	-
2112-2-002566	JOSE MANUEL ESTRADA VILLALOBOS	-	-	69,600.00	69,600.00	-	-
2112-2-58904	OTROS BIENES INMUEBLES	-	-	-	-	-	-
2113	CONTRATISTAS POR OBRAS PÚBLICAS POR PAGAR A CORTO PLAZO	-	-	820,420.71	820,420.71	-	-
2113-000195	CONSTRUCTORA EEPYSA, S.A. DE C.V.	-	-	-	-	-	-
2113-001718	SISTEMAS CONSTRUCTIVOS NACIONALES, S.A. DE C.V.	-	-	-	-	-	-
2113-001720	ANMAN CONSTRUCTORA Y ASOCIADOS SA DE CV	-	-	820,420.71	820,420.71	-	-
2113-62701	INSTALACIONES Y OBRAS DE CONSTRUCCIÓN ESPECIALIZADA	-	-	-	-	-	-
2117	RETENCIONES Y CONTRIBUCIONES POR PAGAR A CORTO PLAZO	-	758,919.91	1,836,710.11	2,091,893.91	-	1,014,103.71
2117-01	Retenciones de Impuestos por Pagar a CP	-	497,767.88	497,531.00	498,924.24	-	499,161.12
2117-01-10	Retenciones de Impuestos por Pagar a CP-OTROS	-	497,767.88	497,531.00	498,924.24	-	499,161.12
2117-01-10-00001	RETENCION ISR	-	471,221.99	471,222.00	476,460.64	-	476,460.63
2117-01-10-00002	RETENCION ISR HONORARIOS	-	-	-	-	-	-
2117-01-10-00003	RETENCION IVA TRANSPORTISTAS	-	9,265.53	9,265.00	9,116.56	-	9,117.09
2117-01-10-00004	RETENCION ISR ASIMILADOS A SALARIOS	-	0.20	-	78.00	-	77.80
2117-02	Retenciones del Sistema de Seguridad Social por Pagar a CP	-	17,280.56	17,044.00	13,269.04	-	13,505.60
2117-02-06	Retenciones del Sistema de Seguridad Social por Pagar a CP-DEPENDENCIAS	-	204,570.59	141,477.22	362,004.09	-	425,097.46
2117-02-06-00002	ISSSTE	-	204,570.59	141,477.22	362,004.09	-	425,097.46
2117-03	Impuestos y Derechos por Pagar a CP	-	12,661.10	-	-	-	12,661.10
2117-03-12	RETENCION OBRA	-	12,661.10	-	-	-	12,661.10
2117-03-12-00002	RETENCION IVC	-	12,661.10	-	-	-	12,661.10
2117-09	Otras Retenciones y Contribuciones por pagar a CP	-	43,920.34	1,094,433.89	1,127,697.58	-	77,184.03
2117-09-11	AHORRO SOLIDARIO	-	15,868.78	-	16,426.85	-	32,295.63
2117-09-11-00001	AHORRO SOLIDARIO	-	15,868.78	-	16,426.85	-	32,295.63
2117-09-13	RETENCION PENSION ALIMENTICIA	-	-	12,512.86	12,512.86	-	-

BALANZA DE COMPROBACION
 Del 01 al 31 de Agosto del 2018

CUENTA	CONCEPTO	SALDO INICIAL		MOVIMIENTO DEL MES		SALDO FINAL	
		DEUDOR	ACREEDOR	DEUDOR	ACREEDOR	DEUDOR	ACREEDOR
2117-09-13-00001	RETENCION PENSION ALIMENTICIA	-	-	12,512.86	12,512.86	-	-
2117-09-15	RETENCION UNIFORMES	-	27,905.51	11,956.87	10,739.85	-	26,688.49
2117-09-15-00001	RETENCION UNIFORMES	-	27,905.51	11,956.87	10,739.85	-	26,688.49
2117-09-16	RETENCION CAJA DE AHORRO	-	-	282,112.84	282,112.84	-	-
2117-09-16-00001	RETENCION CAJA DE AHORRO	-	-	282,112.84	282,112.84	-	-
2117-09-17	APORTACION FONDO DE PENSIONES	-	146.05	-	-	-	146.05
2117-09-17-00001	APORTACION FONDO DE PENSIONES	-	146.05	-	-	-	146.05
2117-09-19	RETENCION PRESTAMOS FINANCIERA	-	-	26,823.36	29,530.22	-	2,706.86
2117-09-19-00001	RETENCION PRESTAMOS FINANCIERA	-	-	26,823.36	29,530.22	-	2,706.86
2117-09-20	FOVISSSTE	-	-	300,825.43	305,099.08	-	4,273.65
2117-09-20-00001	FOVISSSTE	-	-	300,825.43	305,099.08	-	4,273.65
2117-09-21	PRESTAMO ISSSTE	-	-	235,626.83	246,700.18	-	11,073.35
2117-09-21-00001	PRESTAMO ISSSTE	-	-	235,626.83	246,700.18	-	11,073.35
2117-09-22	APORTACION DESPENSA	-	-	211,929.18	211,929.18	-	-
2117-09-22-00001	APORTACION DESPENSA	-	-	211,929.18	211,929.18	-	-
2117-09-23	RETENCION PLACAS Y TENENCIAS	-	-	5,489.24	5,489.24	-	-
2117-09-23-00001	RETENCION PLACAS Y TENENCIAS	-	-	5,489.24	5,489.24	-	-
2117-09-35	RETENCION PAPELERIA	-	-	7,157.28	7,157.28	-	-
2117-39801	IMPUESTO SOBRE NOMINAS	-	-	103,268.00	103,268.00	-	-
2119	OTRAS CUENTAS POR PAGAR A CORTO PLAZO	-	13,665.96	-	13.00	-	13,678.96
2119-01	Fondos Rotatorios por Pagar a CP	-	1,439.56	-	13.00	-	1,452.56
2119-01-08	Fondos Rotatorios por Pagar a CP - EMPLEADOS	-	1,439.56	-	13.00	-	1,452.56
2119-01-08-00011	RAMON HEREDIA MARTINEZ	-	-	-	-	-	-
2119-01-08-00012	MONICA HERRERA ACEVEDO	-	-	-	-	-	-
2119-01-08-00055	LAURA OFELIA ZERMEÑO CASAS	-	7.04	-	-	-	7.04
2119-01-08-00359	NORMA PATRICIA MOTA GARCIA	-	345.31	-	-	-	345.31
2119-01-08-00411	JAIME ESCOBEDO FLORES	-	86.20	-	-	-	86.20
2119-01-08-00576	LORENA GUERRERO RESENDEZ	-	-	-	13.00	-	13.00
2119-01-08-00870	ROGELIO MARTINEZ MOJICA	-	-	-	-	-	-
2119-01-08-00929	OSCAR ROMERO FLORES	-	-	-	-	-	-
2119-01-08-01051	RAUL MARTINEZ HERNANDEZ	-	1,001.00	-	-	-	1,001.00
2119-01-08-01071	AUSTREBERTO PAVEL VIDAL CABALLERO	-	-	-	-	-	-
2119-01-08-01165	ALVARO NAVA GUALAJARA	-	-	-	-	-	-
2119-01-08-01175	ILSE PAMELA GALLEGOS DE LEON	-	0.01	-	-	-	0.01
2119-09	Otras cuentas por Pagar a CP	-	12,226.40	-	-	-	12,226.40
2119-09-08	Otras cuentas por Pagar a CP - EMPLEADOS	-	-	-	-	-	-
2119-09-08-01164	KARINA BERENICE HERNANDEZ MAURICIO	-	-	-	-	-	-
2119-09-10	Otras cuentas por Pagar a CP - OTROS	-	12,226.40	-	-	-	12,226.40
2119-09-10-00037	BANORTE	-	2,480.00	-	-	-	2,480.00
2119-09-10-00176	MATAMOROS HOLDINGS S DE RL DE CV	-	6,832.40	-	-	-	6,832.40
2119-09-10-00183	ISSSTE	-	-	-	-	-	-
2119-09-10-00184	SERVI OPCIONES LAGUNA SA DE CV	-	-	-	-	-	-
2119-09-10-00185	ALBERTO CORDERO VALDEZ	-	464.00	-	-	-	464.00
2119-09-10-00186	RICARDO REBOLLOSA PERALES	-	-	-	-	-	-
2119-09-10-00187	OSCAR JAVIER CASTRO CRUZ	-	1,750.00	-	-	-	1,750.00
2119-09-10-00188	HECTOR ARMANDO GARCIA CARDENAS	-	700.00	-	-	-	700.00
2119-09-12	Otras cuentas por Pagar a CP - PROVEEDORES	-	-	-	-	-	-
2119-09-12-001564	RADIOMOVIL DIFSA SA DE CV	-	-	-	-	-	-
2170	PROVISIONES A CORTO PLAZO	-	3,686,603.02	-	407,019.75	-	4,093,622.77
2179	OTRAS PROVISIONES A CORTO PLAZO	-	3,686,603.02	-	407,019.75	-	4,093,622.77
2179-10	Otras Provisiones a Corto Plazo - OTROS	-	3,686,603.02	-	407,019.75	-	4,093,622.77
2179-10-00004	UNIVERSIDAD TECNOLÓGICA DE TORREON	-	3,686,603.02	-	407,019.75	-	4,093,622.77
2200	PASIVO NO CIRCULANTE	-	1,956,435.00	-	-	-	1,956,435.00
2260	PROVISIONES A LARGO PLAZO	-	1,956,435.00	-	-	-	1,956,435.00
2263	PROVISIÓN PARA CONTINGENCIAS A LARGO PLAZO	-	1,956,435.00	-	-	-	1,956,435.00
2263-01	PRIMA DE ANTIGUEDAD	-	1,454,330.00	-	-	-	1,454,330.00
2263-01-01	PRIMA DE ANTIGUEDAD RETIRO	-	878,189.00	-	-	-	878,189.00
2263-01-02	PRIMA DE ANTIGUEDAD TERMINACION	-	576,141.00	-	-	-	576,141.00
2263-02	INDEMNIZACION LEGAL	-	502,105.00	-	-	-	502,105.00
2263-02-01	INDEMNIZACION LEGAL TERMINACION	-	502,105.00	-	-	-	502,105.00
3000	HACIENDA PÚBLICA/ PATRIMONIO	-	362,831,053.17	1,155.68	27,581.95	-	362,857,479.44
3200	HACIENDA PÚBLICA / PATRIMONIO GENERADO	-	362,831,053.17	1,155.68	27,581.95	-	362,857,479.44
3210	RESULTADOS DEL EJERCICIO (AHORRO/ DESAHORRO)	-	-	-	-	-	-
3210-2017	Resultado del Ejercicio Actual 2017	-	-	-	-	-	-
3220	RESULTADOS DE EJERCICIOS ANTERIORES	-	84,458,593.02	-	-	-	84,458,593.02
3220-0001	RESULTADOS DE EJERCICIOS ANTERIORES	-	63,947,775.17	-	-	-	63,947,775.17
3220-2015	RESULTADO DEL EJERCICIO 2015	-	9,584,979.10	-	-	-	9,584,979.10
3220-2016	RESULTADO DE EJERCICIOS ANTERIORES 2016	-	7,810,334.01	-	-	-	7,810,334.01
3220-2017	RESULTADO DE EJERCICIOS ANTERIORES 2017	-	3,115,504.74	-	-	-	3,115,504.74
3230	REVALÚOS	-	1,572,400.51	1,155.68	27,581.95	-	1,598,826.78
3232	REVALÚO DE BIENES MUEBLES	-	1,606,944.51	-	-	-	1,606,944.51
3232-01	REVALÚOS DE BIENES INMUEBLES	-	1,606,944.51	-	-	-	1,606,944.51
3239	OTROS REVALÚOS	-	34,544.00	1,155.68	27,581.95	-	8,117.73
3239-01	OTROS REVALÚOS	-	34,544.00	1,155.68	27,581.95	-	8,117.73
3240	RESERVAS	-	147,168,161.46	-	-	-	147,168,161.46
3241	RESERVAS DE PATRIMONIO	-	147,168,161.46	-	-	-	147,168,161.46
3241-01	RESERVAS DE PATRIMONIO	-	147,168,161.46	-	-	-	147,168,161.46
3250	RECTIFICACIONES DE RESULTADOS DE EJERCICIOS ANTERIORES	-	129,631,898.18	-	-	-	129,631,898.18
3251	CAMBIOS EN POLÍTICAS CONTABLES	-	129,155,004.28	-	-	-	129,155,004.28
3251-01	CAMBIOS EN POLÍTICAS CONTABLES	-	129,155,004.28	-	-	-	129,155,004.28
3252	CAMBIOS POR ERRORES CONTABLES	-	476,893.90	-	-	-	476,893.90
3252-01	CAMBIOS POR ERRORES CONTABLES	-	476,893.90	-	-	-	476,893.90
4000	INGRESOS Y OTROS BENEFICIOS	-	56,960,945.57	-	17,590,483.99	-	74,551,429.56

¡Fuerte, Coahuila es!

BALANZA DE COMPROBACION
 Del 01 al 31 de Agosto del 2018

CUENTA	CONCEPTO	SALDO INICIAL		MOVIMIENTO DEL MES		SALDO FINAL	
		DEUDOR	ACREEDOR	DEUDOR	ACREEDOR	DEUDOR	ACREEDOR
4100	INGRESOS DE GESTIÓN	-	11,027,327.75	-	4,753,760.56	-	15,781,088.31
4160	APROVECHAMIENTOS DE TIPO CORRIENTE	-	2,095.00	-	160.00	-	2,255.00
4169	OTROS APROVECHAMIENTOS	-	2,095.00	-	160.00	-	2,255.00
4169-01	SANCCIONES ADMINISTRATIVAS Y FISCALES	-	2,095.00	-	160.00	-	2,255.00
4169-01-001	MULTAS	-	2,095.00	-	160.00	-	2,255.00
4169-01-001-00001	MULTAS DE BIBLIOTECA	-	2,095.00	-	160.00	-	2,255.00
4170	INGRESOS POR VENTA DE BIENES Y SERVICIOS	-	11,025,232.75	-	4,753,600.56	-	15,778,833.31
4173	INGRESOS POR VENTA DE BIENES Y SERVICIOS DE ORGANISMOS DESCENTRALIZADOS	-	11,025,232.75	-	4,753,600.56	-	15,778,833.31
4173-2	Ingresos por Venta de Servicios de Organismos Descentralizados	-	11,025,232.75	-	4,753,600.56	-	15,778,833.31
4173-2-001	Inscripciones y Servicios	-	10,122,499.07	-	4,603,143.06	-	14,725,642.13
4173-2-001-001	Inscripciones	-	8,821,804.44	-	4,283,468.26	-	13,105,272.70
4173-2-001-001-001	Colegiatura	-	8,710,304.44	-	3,664,468.26	-	12,374,772.70
4173-2-001-001-002	Inscripcion	-	111,500.00	-	619,000.00	-	730,500.00
4173-2-001-002	Cursos/Seminarios-Diplomados	-	226,012.00	-	46,494.80	-	272,506.80
4173-2-001-002-001	Cursos Extension Universitaria	-	226,012.00	-	46,494.80	-	272,506.80
4173-2-001-003	Servicios	-	1,074,682.63	-	273,180.00	-	1,347,862.63
4173-2-001-003-001	Certificado	-	2,500.00	-	1,500.00	-	4,000.00
4173-2-001-003-002	Constancias	-	30,910.00	-	6,580.00	-	37,490.00
4173-2-001-003-003	Examen Extraordinario	-	104,700.00	-	75,300.00	-	180,000.00
4173-2-001-003-004	Examen Global	-	300.00	-	-	-	300.00
4173-2-001-003-005	Fichas	-	522,600.00	-	3,000.00	-	525,600.00
4173-2-001-003-006	Titulacion	-	402,241.00	-	186,800.00	-	589,041.00
4173-2-001-003-008	Tramite De Derechos De Autor	-	7,031.63	-	-	-	7,031.63
4173-2-001-003-009	Examen EGETSU	-	400.00	-	-	-	400.00
4173-2-001-003-010	Examen MEXPROTEC	-	4,000.00	-	-	-	4,000.00
4173-2-002	Otros Productos	-	208,894.00	-	88,536.50	-	297,430.50
4173-2-002-001	Productos	-	208,894.00	-	88,536.50	-	297,430.50
4173-2-002-001-001	Articulos Promocionales	-	15,772.00	-	5,920.00	-	21,692.00
4173-2-002-001-002	Copia Expediente	-	1,230.00	-	510.00	-	1,740.00
4173-2-002-001-003	Articulos De Informatica	-	5,383.00	-	1,006.50	-	6,389.50
4173-2-002-001-004	Credenciales	-	7,900.00	-	700.00	-	8,600.00
4173-2-002-001-005	Donacion De Libros Egresados	-	178,609.00	-	80,400.00	-	259,009.00
4173-2-003	Ingresos Extraordinarios	-	693,839.68	-	61,921.00	-	755,760.68
4173-2-003-001	Clientes	-	693,839.68	-	61,921.00	-	755,760.68
4173-2-003-001-001	Inscripciones y Servicios	-	693,839.68	-	61,921.00	-	755,760.68
4173-2-003-001-001-002	Renta De Local para Copiadora(CLIENTES)	-	24,725.40	-	4,263.00	-	28,988.40
4173-2-003-001-001-003	Cursos Extension Universitaria(CLIENTES)	-	466,913.98	-	56,608.00	-	523,521.98
4173-2-003-001-001-005	Servicios De Investigacion Y Desarrollo(CLIENTES)	-	99,987.76	-	-	-	99,987.76
4173-2-003-001-001-006	Servicios SEIDEM	-	88,804.04	-	-	-	88,804.04
4173-2-003-001-001-007	Renta de Instalaciones	-	7,100.00	-	-	-	7,100.00
4173-2-003-001-001-008	Reposicion de TAG	-	5,100.00	-	1,050.00	-	6,150.00
4173-2-003-001-001-009	Reposicion de Equipo de Computo	-	1,208.50	-	-	-	1,208.50
4200	PARTICIPACIONES, APORTACIONES, TRANSFERENCIAS, ASIGNACIONES, SUBSIDIOS Y OTRAS AYUDAS	-	45,794,340.32	-	12,810,989.00	-	58,605,329.32
4210	PARTICIPACIONES Y APORTACIONES	-	45,794,340.32	-	12,810,989.00	-	58,605,329.32
4213	CONVENIOS	-	45,794,340.32	-	12,810,989.00	-	58,605,329.32
4213-1	Convenios	-	45,794,340.32	-	12,810,989.00	-	58,605,329.32
4213-1-001	subsidio federal	-	25,221,105.00	-	9,913,410.00	-	35,134,515.00
4213-1-002	subsidio estatal	-	20,016,386.32	-	2,897,579.00	-	22,913,965.32
4213-1-009	Proograma de Inclusion y Equidad Educativa	-	556,849.00	-	-	-	556,849.00
4300	OTROS INGRESOS Y BENEFICIOS	-	139,277.50	-	25,734.43	-	165,011.93
4310	INGRESOS FINANCIEROS	-	121,371.82	-	25,702.43	-	147,074.25
4311	INTERESES GANADOS DE VALORES, CRÉDITOS, BONOS Y OTROS	-	121,371.82	-	25,702.43	-	147,074.25
4311-01	Intereses por Créditos, Bonos y Títulos y Valores Internos	-	121,371.82	-	25,702.43	-	147,074.25
4311-01-001	Intereses Bancarios y de Inversion	-	121,371.82	-	25,702.43	-	147,074.25
4311-01-001-002	Intereses Bancarios	-	121,371.82	-	25,702.43	-	147,074.25
4390	OTROS INGRESOS Y BENEFICIOS VARIOS	-	17,905.68	-	32.00	-	17,937.68
4399	OTROS INGRESOS Y BENEFICIOS VARIOS	-	17,905.68	-	32.00	-	17,937.68
4399-04	INGRESOS EXTRAORDINARIOS	-	180.00	-	32.00	-	212.00
4399-05	PLUMA CONTROL VEHICULAR	-	6,725.68	-	-	-	6,725.68
4399-06	INCUMPLIMIENTO DE CONVENIO	-	11,000.00	-	-	-	11,000.00
5000	GASTOS Y OTRAS PÉRDIDAS	52,579,332.33	-	8,011,118.41	-	60,590,450.74	-
5100	GASTOS DE FUNCIONAMIENTO	52,579,332.33	-	8,011,118.41	-	60,590,450.74	-
5110	SERVICIOS PERSONALES	37,267,223.62	-	4,971,204.70	-	42,238,428.32	-
5111	REMUNERACIONES AL PERSONAL DE CARÁCTER PERMANENTE	24,849,989.67	-	3,540,041.64	-	28,390,031.31	-
5111-11301	SUELDOS BASE	24,849,989.67	-	3,540,041.64	-	28,390,031.31	-
5112	REMUNERACIONES AL PERSONAL DE CARÁCTER TRANSITORIO	563,148.32	-	90,657.68	-	653,806.00	-
5112-12101	HONORARIOS POR SERVICIOS PERSONALES	520,787.24	-	78,555.28	-	599,342.52	-
5112-12301	RETRIBUCIONES POR SERVICIOS DE CARÁCTER SOCIAL	42,361.08	-	12,102.40	-	54,463.48	-
5113	REMUNERACIONES ADICIONALES Y ESPECIALES	5,399,858.97	-	758,000.22	-	6,157,859.19	-
5113-13204	PRIMA VACACIONAL Y DOMINICAL	2,739,821.23	-	284,247.95	-	3,024,069.18	-
5113-13205	GRATIFICACION DE FIN DE AÑO	2,660,037.74	-	473,752.27	-	3,133,790.01	-
5114	SEGURIDAD SOCIAL	4,702,305.82	-	313,450.98	-	5,015,756.80	-
5114-14101	CUOTAS AL ISSSTE	2,407,418.54	-	313,450.98	-	2,720,869.52	-
5114-14105	APORTACIONES AL SEGURO DE CESANTIA EN EDAD AVANZADA Y VEJEZ	618,577.87	-	-	-	618,577.87	-
5114-14201	APORTACIONES AL FOVISSSTE	974,138.02	-	-	-	974,138.02	-
5114-14301	APORTACIONES AL SISTEMA DE AHORRO PARA EL RETIRO	389,654.96	-	-	-	389,654.96	-
5114-14302	DEPOSITOS PARA EL AHORRO SOLIDARIO	312,516.43	-	-	-	312,516.43	-
5115	OTRAS PRESTACIONES SOCIALES Y ECONÓMICAS	1,751,920.84	-	269,054.18	-	2,020,975.02	-
5115-15401	PRESTACIONES ESTABLECIDA POR CONDICIONES GENERALES DE TRABAJO	526,139.08	-	57,125.00	-	583,264.08	-
5115-15501	CONTRATOS COLECTIVOS DE TRABAJO	-	-	-	-	-	-
5115-15501	APOYOS A LA CAPACITACIÓN DE SERVIDORES PUBLICOS	21,000.00	-	-	-	21,000.00	-

BALANZA DE COMPROBACION
 Del 01 al 31 de Agosto del 2018

CUENTA	CONCEPTO	SALDO INICIAL		MOVIMIENTO DEL MES		SALDO FINAL	
		DEUDOR	ACREEDOR	DEUDOR	ACREEDOR	DEUDOR	ACREEDOR
5115-15901	OTRAS PRESTACIONES	1,204,781.76	-	211,929.18	-	1,416,710.94	-
5120	MATERIALES Y SUMINISTROS	1,939,416.51	-	634,801.09	-	2,574,217.60	-
5121	MATERIALES DE ADMINISTRACIÓN, EMISIÓN DE DOCUMENTOS Y ARTÍCULOS OFICIALES	189,998.11	-	59,844.69	-	249,842.80	-
5121-21101	MATERIALES Y ÚTILES DE OFICINA	84,148.85	-	9,654.83	-	93,803.68	-
5121-21401	MATERIALES Y ÚTILES PARA EL PROCESAMIENTO EN EQUIPOS Y BIENES INFORMÁTICOS	53,815.43	-	42,530.47	-	96,345.90	-
5121-21501	MATERIAL DE APOYO INFORMATIVO	5,266.50	-	-	-	5,266.50	-
5121-21601	MATERIAL DE LIMPIEZA	26,095.52	-	7,659.39	-	33,754.91	-
5121-21701	MATERIALES Y SUMINISTROS PARA PLANTELES EDUCATIVOS	20,671.81	-	-	-	20,671.81	-
5122	ALIMENTOS Y UTENSILIOS	236,707.51	-	14,218.12	-	250,925.63	-
5122-22104	PRODUCTOS ALIMENTICIOS PARA EL PERSONAL EN LAS INSTALACIONES DE LAS DEPENDENCIAS Y ENTIDADES	234,770.65	-	14,080.12	-	248,850.77	-
5122-22301	UTENSILIOS PARA EL SERVICIO DE ALIMENTACIÓN	1,936.86	-	138.00	-	2,074.86	-
5124	MATERIALES Y ARTÍCULOS DE CONSTRUCCIÓN Y DE REPARACIÓN	718,134.61	-	217,179.97	-	935,314.58	-
5124-24201	CEMENTO Y PRODUCTOS DE CONCRETO	140,826.52	-	-	-	140,826.52	-
5124-24301	CAL, YESO Y PRODUCTOS DE YESO	324.95	-	-	-	324.95	-
5124-24401	MADERA Y PRODUCTOS DE MADERA	3,530.00	-	2,830.40	-	6,360.40	-
5124-24501	VIDRIO Y PRODUCTOS DE VIDRIO	447.86	-	-	-	447.86	-
5124-24601	MATERIAL ELÉCTRICO Y ELECTRÓNICO	324,513.72	-	118,625.58	-	443,139.30	-
5124-24701	ARTÍCULOS METÁLICOS PARA LA CONSTRUCCIÓN	22,596.57	-	20,362.48	-	42,959.05	-
5124-24801	MATERIALES COMPLEMENTARIOS	169,688.49	-	32,564.77	-	202,253.26	-
5124-24901	OTROS MATERIALES Y ARTÍCULOS DE CONSTRUCCIÓN Y REPARACIÓN	56,206.50	-	42,796.74	-	99,003.24	-
5125	PRODUCTOS QUÍMICOS, FARMACÉUTICOS Y DE LABORATORIO	30,498.12	-	48,942.89	-	79,441.01	-
5125-25101	PRODUCTOS QUÍMICOS BÁSICOS	553.42	-	2,177.90	-	2,731.32	-
5125-25201	PLAGUICIDAS ABONOS Y FERTILIZANTES	4,310.58	-	-	-	4,310.58	-
5125-25301	MEDICINAS Y PROD. FARMACÉUTICOS	7,423.83	-	43,283.23	-	50,707.06	-
5125-25401	MATERIALES, ACCESORIOS Y SUMINISTROS MÉDICOS	-	-	1,379.68	-	1,379.68	-
5125-25501	MATERIALES, ACCESORIOS Y SUMINISTROS DE LABORATORIO	3,450.48	-	-	-	3,450.48	-
5125-25601	MATERIALES DE PLÁSTICO	9,016.76	-	2,026.68	-	11,043.44	-
5125-25901	OTROS PRODUCTOS QUÍMICOS	5,743.05	-	75.40	-	5,818.45	-
5126	COMBUSTIBLES, LUBRICANTES Y ADITIVOS	229,749.35	-	4,686.40	-	234,435.75	-
5126-26103	COMBUSTIBLES LUBRICANTES Y ADITIVOS PARA PARA VEHICULOS TERRESTRES , AÉREOS, MARÍTIMOS, LACUSTRES Y FLUVIALES DESTINADOS A SERVICIOS ADMINISTRATIVOS	227,273.31	-	4,686.40	-	231,959.71	-
5126-26105	COMBUSTIBLES, LUBRICANTES Y ADITIVOS PARA MAQUINARIA , EQUIPO DE PRODUCCION Y SERVICIOS ADMINISTRATIVOS	2,476.04	-	-	-	2,476.04	-
5127	VESTUARIO, BLANCOS, PRENDAS DE PROTECCIÓN Y ARTÍCULOS DEPORTIVOS	292,579.73	-	145,732.48	-	438,312.21	-
5127-27101	VESTUARIOS UNIFORMES Y BLANCOS	239,947.75	-	136,304.68	-	376,252.43	-
5127-27201	PRENDAS DE PROTECCIÓN PERSONAL	46,004.56	-	658.25	-	46,662.81	-
5127-27301	ARTICULOS DEPORTIVOS	6,627.42	-	881.55	-	7,508.97	-
5127-27401	PRODUCTOS TEXTILES	-	-	7,888.00	-	7,888.00	-
5129	HERRAMIENTAS, REFACCIONES Y ACCESORIOS MENORES	241,749.08	-	144,196.54	-	385,945.62	-
5129-29101	HERRAMIENTAS MENORES	71,807.26	-	40,891.65	-	112,698.91	-
5129-29201	REFACCIONES Y ACCESORIOS MENORES DE EDIFICIOS	33,795.66	-	8,009.55	-	41,805.21	-
5129-29301	REFACCIONES Y ACCESORIOS MENORES DE MOBILIARIA Y EQUIPO DE ADMINISTRACIÓN. EDUCACIONAL Y RECREATIVO	5,909.04	-	-	-	5,909.04	-
5129-29401	REFACCIONES Y ACCESORIOS PARA EQUIPO DE COMPUTO	29,381.75	-	48,005.44	-	77,387.19	-
5129-29501	REFACCIONES Y ACCESORIOS MENORES DE EQUIPO E INSTRUMENTAL MEDICO Y DE LABORATORIO	-	-	835.20	-	835.20	-
5129-29601	REFACCIONES Y ACCESORIOS MENORES DE EQUIPO DE TRANSPORTE	18,532.03	-	35.00	-	18,567.03	-
5129-29801	REFACCIONES Y ACCESORIOS MENORES DE MAQUINARIA Y OTROS EQUIPOS	31,971.03	-	-	-	31,971.03	-
5129-29901	REFACCIONES Y ACCESORIOS MENORES OTROS BIENES MUEBLES	50,352.31	-	46,419.70	-	96,772.01	-
5130	SERVICIOS GENERALES	13,372,692.20	-	2,405,112.62	-	15,777,804.82	-
5131	SERVICIOS BÁSICOS	2,337,424.98	-	472,658.50	-	2,810,083.48	-
5131-31101	ENERGIA ELECTRICA	1,501,433.00	-	319,092.00	-	1,820,525.00	-
5131-31301	SERVICIO DE AGUA	429,277.14	-	38,294.44	-	467,571.58	-
5131-31401	SERVICIO TELEFONICO CONVENCIONAL	248,883.06	-	35,552.58	-	284,435.64	-
5131-31701	SERVICIOS DE CONDUCCION DE SEÑALES ANALÓGICAS Y DIGITALES	143,293.00	-	77,002.00	-	220,295.00	-
5131-31801	SERVICIO POSTAL	14,538.78	-	2,717.48	-	17,256.26	-
5132	SERVICIOS DE ARRENDAMIENTO	435,576.52	-	56,528.46	-	492,104.98	-
5132-32302	ARRENDAMIENTO DE MOBILIARIO	37,149.00	-	6,960.00	-	44,109.00	-
5132-32502	ARRENDAMIENTO DE VEHÍCULOS TERRESTRES , AÉREOS, MARÍTIMOS, LACUSTRES Y FLUVIALES PARA SERVICIOS PÚBLICOS Y LA OPERACIÓN DE PROGRAMAS PÚBLICOS.	34,800.00	-	-	-	34,800.00	-
5132-32503	ARRENDAMIENTO DE VEHÍCULOS TERRESTRES , AÉREOS, MARÍTIMOS LACUSTRES Y FLUVIALES PARA SERVICIOS ADMINISTRATIVOS.	-	-	268.46	-	268.46	-
5132-32601	ARRENDAMIENTO DE MAQUINARIA Y EQUIPO	72,430.40	-	-	-	72,430.40	-
5132-32701	PATENTES REGALIAS Y OTROS	277,625.12	-	49,300.00	-	326,925.12	-
5132-32903	OTROS ARRENDAMIENTOS	13,572.00	-	-	-	13,572.00	-
5133	SERVICIOS PROFESIONALES, CIENTÍFICOS Y TÉCNICOS Y OTROS SERVICIOS	4,524,215.74	-	604,619.45	-	5,128,835.19	-
5133-33104	OTRAS ASESORIAS PARA LA OPERACIÓN DE PROGRAMAS	280,907.36	-	21,886.81	-	302,794.17	-
5133-33301	SERVICIOS DE INFORMATICA	3,503.20	-	-	-	3,503.20	-
5133-33303	SERVICIOS RELACIONADOS CON CERTIFICACION DE PROCESOS	409,839.77	-	-	-	409,839.77	-
5133-33401	SERVICIOS PARA CAPACITACION A SERVIDORES PUBLICOS	1,116,775.92	-	158,480.00	-	1,275,255.92	-
5133-33501	SERVICIOS ESTADISTICOS Y GEOGRAFICOS	-	-	27,260.00	-	27,260.00	-
5133-33602	OTROS SERVICIOS COMERCIALES	50,368.79	-	11,210.39	-	61,579.18	-
5133-33603	IMPRESIONES DE DOCUMENTOS OFICIALES PARA LA PRESTACIÓN DE SERVICIOS PÚBLICOS, IDENTIFICACIÓN , FORMATOS ADMINISTRATIVOS Y FISCALES, FORMAS VARIADAS, CERTIFICADAS Y TIPIFICAS	202,551.66	-	-	-	202,551.66	-
5133-33605	INFORMACIÓN EN MEDIOS MASIVOS DERIVADA DE LA OPERACIÓN Y ADMINISTRACIÓN DE LAS DEPENDENCIAS Y ENTIDADES.	28,796.00	-	-	-	28,796.00	-

¡Fuerte, Coahuila es!

BALANZA DE COMPROBACION
 Del 01 al 31 de Agosto del 2018

CUENTA	CONCEPTO	SALDO INICIAL		MOVIMIENTO DEL MES		SALDO FINAL	
		DEUDOR	ACREEDOR	DEUDOR	ACREEDOR	DEUDOR	ACREEDOR
5133-33801	SERVICIOS DE VIGILANCIA	1,252,062.24	-	208,677.04	-	1,460,739.28	-
5133-33901	SUBCONTRATACION DE SERVICIOS CON TERCEROS	11,328.91	-	-	-	11,328.91	-
5133-33903	SERVICIOS INTEGRALES	1,168,081.89	-	177,105.21	-	1,345,187.10	-
5134	SERVICIOS FINANCIEROS, BANCARIOS Y COMERCIALES	161,664.16	-	39,972.40	-	201,636.56	-
5134-34101	SERVICIOS BANCARIOS Y FINANCIEROS	85,037.55	-	37,546.30	-	122,583.85	-
5134-34501	SEGURO DE BIENES PATRIMONIALES	62,618.82	-	-	-	62,618.82	-
5134-34801	COMISIONES POR VENTAS	14,007.79	-	2,426.10	-	16,433.89	-
5135	SERVICIOS DE INSTALACIÓN, REPARACIÓN, MANTENIMIENTO Y CONSERVACIÓN	1,999,437.47	-	289,883.87	-	2,289,321.34	-
5135-35101	MANTENIMIENTO Y CONSERVACION DE INMUEBLES	248,335.33	-	14,098.87	-	262,434.20	-
5135-35201	MANTENIMIENTO Y CONSERVACION DE MOBILIARIO Y EQUIPO DE ADMINISTRACION	7,018.00	-	13,534.50	-	20,552.50	-
5135-35301	MANTENIMIENTO Y CONSERVACION DE BIENES INFORMATICOS	250,673.00	-	-	-	250,673.00	-
5135-35401	INSTALACIÓN, REPARACIÓN Y MANTENIMIENTO DE EQUIPO E INSTRUMENTAL MÉDICO Y DE LABORATORIO	4,408.00	-	-	-	4,408.00	-
5135-35501	MTTO Y CONSERVACION DE VEHÍCULOS TERRESTRES, AÉREOS , MARÍTIMOS, LACUSTRES Y FLUVIALES	117,285.06	-	11,000.26	-	128,285.32	-
5135-35701	MANTENIMIENTO Y CONSERVACION DE MAQUINARIA Y EQUIPO	44,740.93	-	25,751.16	-	70,492.09	-
5135-35801	SERVICIOS DE LAVANDERIA ,LIMPIEZA. HIGIENE	1,301,457.15	-	225,499.08	-	1,526,956.23	-
5135-35901	SERVICIOS DE JARDINERIA Y FUMIGACIÓN	25,520.00	-	-	-	25,520.00	-
5136	SERVICIOS DE COMUNICACIÓN SOCIAL Y PUBLICIDAD	403,367.60	-	111,885.98	-	515,253.58	-
5136-36201	DIFUSION DE MENSAJES COMERCIALES PARA PROMOVER LA VENTA DE PRODUCTOS O SERVICIOS	399,307.60	-	111,885.98	-	511,193.58	-
5136-36501	SERVICIOS AUDIOVISUALES	4,060.00	-	-	-	4,060.00	-
5137	SERVICIOS DE TRASLADO Y VIÁTICOS	605,639.57	-	202,797.65	-	808,437.22	-
5137-37104	PASAJES AEREOS NACIONALES PARA SERVIDORES PUBLICOS DE MANDO EN EL DESEMPEÑO DE COMISIONES Y FUNCIONES OFICIALES	257,003.76	-	140,982.00	-	397,985.76	-
5137-37504	VIATICOS NACIONALES PARA SERVIDORES PÚBLICOS EN EL DESEMPEÑO DE FUNCIONES OFICIALES.	348,635.81	-	61,815.65	-	410,451.46	-
5138	SERVICIOS OFICIALES	2,186,217.56	-	522,849.31	-	2,709,066.87	-
5138-38201	GASTOS DE ORDEN SOCIAL	2,186,217.56	-	522,849.31	-	2,709,066.87	-
5139	OTROS SERVICIOS GENERALES	719,148.60	-	103,917.00	-	823,065.60	-
5139-39203	OTROS IMPUESTOS Y DERECHOS	70,600.60	-	649.00	-	71,249.60	-
5139-39801	IMPUESTO SOBRE NOMINAS	648,548.00	-	103,268.00	-	751,816.00	-
7000	CUENTAS DE ORDEN CONTABLES	-	-	-	-	-	-
7300	AVALES Y GARANTÍAS	-	-	-	-	-	-
7330	FIANZAS Y GARANTÍAS RECIBIDAS POR DEUDAS A COBRAR	1,262,975.22	-	-	-	1,262,975.22	-
7340	FIANZAS Y GARANTÍAS RECIBIDAS	-	1,262,975.22	-	-	-	1,262,975.22
8000	CUENTAS DE ORDEN PRESUPUESTARIAS	-	-	-	-	-	-
8100	LEY DE INGRESOS	-	-	76,265,377.74	76,265,377.74	-	-
8110	LEY DE INGRESOS ESTIMADA	-	-	35,131,244.12	35,131,244.12	-	-
8110-71-02	Ingresos por Venta de Servicios de Organismos Descentralizados	139,139,935.48	-	-	-	139,139,935.48	-
8110-71-02-2	Ingresos por Venta de Servicios de Organismos Descentralizados	34,766,046.96	-	-	-	34,766,046.96	-
8110-71-02-2-001	Inscripciones y Servicios	31,766,646.96	-	-	-	31,766,646.96	-
8110-71-02-2-001-001	Inscripciones	24,192,000.00	-	-	-	24,192,000.00	-
8110-71-02-2-001-002	CursosSeminarios-Diplomados	3,478,146.96	-	-	-	3,478,146.96	-
8110-71-02-2-001-003	Servicios	4,096,500.00	-	-	-	4,096,500.00	-
8110-71-02-2-002	Otros Productos	675,000.00	-	-	-	675,000.00	-
8110-71-02-2-002-001	Productos	675,000.00	-	-	-	675,000.00	-
8110-71-02-2-003	Ingresos Extraordinarios	2,324,400.00	-	-	-	2,324,400.00	-
8110-71-02-2-003-001	Clientes	2,324,400.00	-	-	-	2,324,400.00	-
8110-71-02-2-003-001-001	Inscripciones y Servicios	2,324,400.00	-	-	-	2,324,400.00	-
8110-83	Convenios	104,373,888.52	-	-	-	104,373,888.52	-
8110-83-1	Convenios	104,373,888.52	-	-	-	104,373,888.52	-
8120	LEY DE INGRESOS POR EJECUTAR	-	83,353,873.89	17,564,749.56	1,745.00	-	65,790,869.33
8120-61-09	Otros Aprovechamientos	-	60.00	160.00	95.00	-	125.00
8120-61-09-01	SANCIONES ADMINISTRATIVAS Y FISCALES	-	60.00	160.00	95.00	-	125.00
8120-61-09-01-001	MULTAS	-	60.00	160.00	95.00	-	125.00
8120-71-02	Ingresos por Venta de Servicios de Organismos Descentralizados	-	24,217,536.69	4,753,600.56	1,650.00	-	19,465,586.13
8120-71-02-2	Ingresos por Venta de Servicios de Organismos Descentralizados	-	24,217,536.69	4,753,600.56	1,650.00	-	19,465,586.13
8120-71-02-2-001	Inscripciones y Servicios	-	21,648,547.89	4,603,143.06	-	-	17,045,404.83
8120-71-02-2-001-001	Inscripciones	-	15,370,195.56	4,283,468.26	-	-	11,086,727.30
8120-71-02-2-001-002	CursosSeminarios-Diplomados	-	3,252,134.96	46,494.80	-	-	3,205,640.16
8120-71-02-2-001-003	Servicios	-	3,026,217.37	273,180.00	-	-	2,753,037.37
8120-71-02-2-002	Otros Productos	-	466,106.00	88,536.50	-	-	377,569.50
8120-71-02-2-002-001	Productos	-	466,106.00	88,536.50	-	-	377,569.50
8120-71-02-2-003	Ingresos Extraordinarios	-	2,102,882.80	61,921.00	1,650.00	-	2,042,611.80
8120-71-02-2-003-001	Clientes	-	2,102,882.80	61,921.00	1,650.00	-	2,042,611.80
8120-71-02-2-003-001-001	Inscripciones y Servicios	-	2,102,882.80	61,921.00	1,650.00	-	2,042,611.80
8120-83	Convenios	-	59,136,397.20	12,810,989.00	-	-	46,325,408.20
8120-83-1	Convenios	-	59,136,397.20	12,810,989.00	-	-	46,325,408.20
8130	MODIFICACIONES A LA LEY DE INGRESOS ESTIMADA	1,035,606.48	-	1,745.00	-	1,037,351.48	-
8130-61-09	Otros Aprovechamientos	2,035.00	-	95.00	-	2,130.00	-
8130-61-09-01	SANCIONES ADMINISTRATIVAS Y FISCALES	2,035.00	-	95.00	-	2,130.00	-
8130-61-09-01-001	MULTAS	2,035.00	-	95.00	-	2,130.00	-
8130-71-02	Ingresos por Venta de Servicios de Organismos Descentralizados	476,722.48	-	1,650.00	-	478,372.48	-
8130-71-02-2	Ingresos por Venta de Servicios de Organismos Descentralizados	476,722.48	-	1,650.00	-	478,372.48	-
8130-71-02-2-001	Inscripciones y Servicios	4,400.00	-	-	-	4,400.00	-
8130-71-02-2-001-003	Servicios	4,400.00	-	-	-	4,400.00	-
8130-71-02-2-003	Ingresos Extraordinarios	472,322.48	-	1,650.00	-	473,972.48	-
8130-71-02-2-003-001	Clientes	472,322.48	-	1,650.00	-	473,972.48	-

BALANZA DE COMPROBACION
 Del 01 al 31 de Agosto del 2018

CUENTA	CONCEPTO	SALDO INICIAL		MOVIMIENTO DEL MES		SALDO FINAL	
		DEUDOR	ACREEDOR	DEUDOR	ACREEDOR	DEUDOR	ACREEDOR
8130-71-02-2-003-001-001	Inscripciones y Servicios	472,322.48	-	1,650.00	-	473,972.48	-
8130-83	Convenios	556,849.00	-	-	-	556,849.00	-
8130-83-1	Convenios	556,849.00	-	-	-	556,849.00	-
8140	LEY DE INGRESOS DEVENGADA	-	-	17,564,749.56	17,564,749.56	-	-
8140-61-09	Otros Aprovechamientos	-	-	160.00	160.00	-	-
8140-61-09-01	SANCCIONES ADMINISTRATIVAS Y FISCALES	-	-	160.00	160.00	-	-
8140-61-09-01-001	MULTAS	-	-	160.00	160.00	-	-
8140-71-02	Ingresos por Venta de Servicios de Organismos Descentralizados	-	-	4,753,600.56	4,753,600.56	-	-
8140-71-02-2	Ingresos por Venta de Servicios de Organismos Descentralizados	-	-	4,753,600.56	4,753,600.56	-	-
8140-71-02-2-001	Inscripciones y Servicios	-	-	4,603,143.06	4,603,143.06	-	-
8140-71-02-2-001-001	Inscripciones	-	-	4,283,468.26	4,283,468.26	-	-
8140-71-02-2-001-002	Cursos/Seminarios-Diplomados	-	-	46,494.80	46,494.80	-	-
8140-71-02-2-001-003	Servicios	-	-	273,180.00	273,180.00	-	-
8140-71-02-2-002	Otros Productos	-	-	88,536.50	88,536.50	-	-
8140-71-02-2-002-001	Productos	-	-	88,536.50	88,536.50	-	-
8140-71-02-2-003	Ingresos Extraordinarios	-	-	61,921.00	61,921.00	-	-
8140-71-02-2-003-001	Clientes	-	-	61,921.00	61,921.00	-	-
8140-71-02-2-003-001-001	Inscripciones y Servicios	-	-	61,921.00	61,921.00	-	-
8140-83	Convenios	-	-	12,810,989.00	12,810,989.00	-	-
8140-83-1	Convenios	-	-	12,810,989.00	12,810,989.00	-	-
8150	LEY DE INGRESOS RECAUDADA	-	56,821,668.07	-	17,564,749.56	-	74,386,417.63
8150-61-09	Otros Aprovechamientos	-	2,095.00	-	160.00	-	2,255.00
8150-61-09-01	SANCCIONES ADMINISTRATIVAS Y FISCALES	-	2,095.00	-	160.00	-	2,255.00
8150-61-09-01-001	MULTAS	-	2,095.00	-	160.00	-	2,255.00
8150-71-02	Ingresos por Venta de Servicios de Organismos Descentralizados	-	11,025,232.75	-	4,753,600.56	-	15,778,833.31
8150-71-02-2	Ingresos por Venta de Servicios de Organismos Descentralizados	-	11,025,232.75	-	4,753,600.56	-	15,778,833.31
8150-71-02-2-001	Inscripciones y Servicios	-	10,122,499.07	-	4,603,143.06	-	14,725,642.13
8150-71-02-2-001-001	Inscripciones	-	8,821,804.44	-	4,283,468.26	-	13,105,272.70
8150-71-02-2-001-002	Cursos/Seminarios-Diplomados	-	226,012.00	-	46,494.80	-	272,506.80
8150-71-02-2-001-003	Servicios	-	1,074,682.63	-	273,180.00	-	1,347,862.63
8150-71-02-2-002	Otros Productos	-	208,894.00	-	88,536.50	-	297,430.50
8150-71-02-2-002-001	Productos	-	208,894.00	-	88,536.50	-	297,430.50
8150-71-02-2-003	Ingresos Extraordinarios	-	693,839.68	-	61,921.00	-	755,760.68
8150-71-02-2-003-001	Clientes	-	693,839.68	-	61,921.00	-	755,760.68
8150-71-02-2-003-001-001	Inscripciones y Servicios	-	693,839.68	-	61,921.00	-	755,760.68
8150-83	Convenios	-	45,794,340.32	-	12,810,989.00	-	58,605,329.32
8150-83-1	Convenios	-	45,794,340.32	-	12,810,989.00	-	58,605,329.32
8200	PRESUPUESTO DE EGRESOS	-	-	41,134,133.62	41,134,133.62	-	-
8210	PRESUPUESTO DE EGRESOS APROBADO	-	139,139,935.48	-	-	-	139,139,935.48
8220	PRESUPUESTO DE EGRESOS POR EJERCER	91,940,790.19	-	3,088,169.92	10,996,040.13	84,032,919.98	-
8230	MODIFICACIONES AL PRESUPUESTO DE EGRESOS APROBADO	-	13,766,662.76	1,411,806.92	3,088,169.92	-	15,443,025.76
8240	PRESUPUESTO DE EGRESOS COMPROMETIDO	1,564,585.86	-	9,584,233.21	9,016,641.19	2,132,177.88	-
8250	PRESUPUESTO DE EGRESOS DEVENGADO	-	-	9,016,641.19	9,016,641.19	-	-
8260	PRESUPUESTO DE EGRESOS EJERCIDO	-	-	9,016,641.19	9,016,641.19	-	-
8270	PRESUPUESTO DE EGRESOS PAGADO	59,401,222.19	-	9,016,641.19	-	68,417,863.38	-

MC. RAUL MARTINEZ HERNANDEZ
 RECTOR

DA. LAURA O. ZERMENO CASAS
 DIRECTORA DE ADMINISTRACION Y FINANZAS

CP. FLORENTINO LOBATOS PEÑA
 JEFE DE DEPARTAMENTO DE CONTABILIDAD



NOTAS A LOS ESTADOS FINANCIEROS DEL 01 AL 31 DE AGOSTO DEL 2018

INTRODUCCIÓN

Para el correcto y eficiente ejercicio de los recursos que recibe la Universidad Tecnológica de Torreón se requiere de un control adecuado del uso y ameno de los recursos.

El objetivo del presente documento es dar un panorama general de cómo se lleva a cabo la Gestión Administrativa en esta Universidad.

PANORAMA ECONÓMICO Y FINANCIERO

La Universidad Tecnológica de Torreón es un organismo público descentralizado del Gobierno del Estado de Coahuila con participación Estatal y Federal, a través del Convenio Específico para la asignación de recursos financieros para la operación de Universidades Tecnológicas del Estado de Coahuila de Zaragoza, además de la generación de ingresos propios a través de las principales actividades propias de la Universidad.

AUTORIZACIÓN E HISTORIA

a) Fecha de Creación

La Universidad Tecnológica de Torreón fue creada mediante decreto promulgado por el gobierno constitucional del estado de Coahuila de Zaragoza el día 13 de noviembre de 1998 en el cual establece que la universidad será un organismo descentralizado de la administración pública del estado y cuyo domicilio se ubicara en la ciudad de torreón Coahuila de Zaragoza

b) Principales cambios en su estructura

En el año 2013 en el Periódico Oficial del Estado del 26 de abril de 2013 se publicó la modificación al Decreto de Creación de la Universidad con el propósito fundamental de armonizar el Decreto de Creación con la Ley de Entidades Paraestatales del Estado de Coahuila de Zaragoza.

Organización y Objeto Social

a) Objeto Social

La universidad tiene por objeto principal impartir educación técnica superior con el propósito de contribuir a la formación de profesionistas aptos para la aplicación de conocimientos y la solución creativa de problemas con un sentido de innovación en la incorporación de los avances científicos y tecnológicos.

b) Principal Actividad

Impartir Educación Técnica Superior

c) Ejercicio Fiscal

Estas notas corresponden al mes de Agosto del 2018.

d) Régimen Jurídico

Organismo con personalidad jurídica y patrimonio propio y se encuentra inscrito en la SHCP bajo el régimen fiscal de personas morales con fines no lucrativos.

e) Consideraciones Fiscales del ente: revelar el tipo de contribuciones que está obligado a pagar o retener:

La Universidad Tecnológica de Torreón en su calidad de órgano descentralizado de gobierno del estado está regulado fiscalmente por el título tercero de la ley de impuesto de sobre la renta además tiene las siguientes obligaciones.

Retener y enterar dicho impuestos por honorarios profesionales y arrendamientos a personas físicas

En cuanto al régimen fiscal y laboral del ISR y PTU, es de aplicación exclusiva de las empresas, por lo tanto no existe la obligación en las Entidades Gubernamentales. En materia del Impuesto al Valor agregado, el Instituto no está obligado al entero de dicha contribución, esto es de acuerdo al art. 15 Frac. IV de la Ley del Impuesto al Valor Agregado.

Por lo que se refiere al impuesto al valor agregado (IVA) la universidad está obligada al pago de este impuesto cuando realice actos o actividades siguientes.

- Enajenación de bienes, excepto bienes muebles usados
- Presten servicios independientes, excepto educación

-Otorguen uso o goce temporal de bienes.

-Importen bienes y servicios

f) Estructura organizacional básica

La estructura organizacional de la Universidad Tecnológica de Torreón se encuentra autorizada por Consejo Directivo

g) Fideicomisos, mandatos y análogos de los cuales es fideicomitente o fideicomisario.

Universidad no cuenta con fideicomisos activos

BASES DE PREPARACIÓN DE LOS ESTADOS FINANCIEROS

a) La elaboración y presentación de los Estados Financieros y sus Notas, atienden a los requerimientos necesarios dentro del marco conceptual del Consejo Nacional de Armonización Contable (CONAC) y demás leyes aplicables.

b) El registro de las operaciones y la elaboración de los estados financieros se encuentran sustentados técnicamente en los Postulados Básicos de Contabilidad Gubernamental.

c) La institución se apega a las disposiciones establecidas en la Ley General de Contabilidad

Gubernamental, en los acuerdos del Consejo Estatal de Armonización Contable, así como la normatividad vigente.

d) en el año 2012 se implementó el Sistema de Contabilidad Gubernamental denominado "Sistema Integral de Información Financiera", que cumple con las características de diseño y operación emitidas por la ley correspondiente, debiendo ser: Único, uniforme e integrador; integra en forma automática la operación contable con el ejercicio presupuestario; afecta los registros considerando la base acumulativa (devengado) de las transacciones; registra de manera automática y por única vez, los momentos contables correspondientes; efectúa la interrelación automática de los clasificadores presupuestarios, la lista de cuentas y el catálogo de bienes que permiten su interrelación automática.

Efectiva en las cuentas contables el registro de las etapas del presupuesto de egresos en sus diferentes momentos contables: aprobado, modificado, comprometido, devengado, ejercido y pagado.

En lo relativo al ingreso se registran los momentos contables de: estimado, modificado, devengado y recaudado.

POLITICAS DE CONTABILIDAD SIGNIFICATIVAS.

- a) el método de depreciación, vida útil, deterioro Amortización y tasas aplicables para los diferentes tipos de activos con los que cuenta la Entidad.
- b) No se realizan operaciones en el extranjero.
- c) No se realizan inversiones en acciones de compañías subsidiarias no consolidadas y asociadas, por lo tanto no existe un método de valuación.
- d) Inventarios no le aplica al ente público
- e) se cuenta con los servicios médicos y demás prestaciones del instituto de seguridad y servicios sociales de los trabajadores del estado (ISSSTE)
- f) dentro de sus políticas de control interno, realiza provisiones a corto plazo por el concepto de aguinaldo para los trabajadores para el ejercicio fiscal 2018, su monto es variado de acuerdo al cálculo mensual realmente pagado por servicios personales.
- g) se registran reservas derivado el adeudo del estado según convenio de colaboración por subsidios no percibidos
- h) No se han registrado cambios en políticas contables que afecten de manera retrospectiva o prospectiva en la información financiera.
- i) Las reclasificaciones que se realizan son derivadas y de acuerdo a la normatividad establecida Por el CONAC.
- j) La depuración y cancelación de los saldos son de acuerdo a la normatividad que emita el CONAC.

POSICION EN MONEDA EXTRANJERA Y PROTECCION POR RIESGO CAMBIARIO

Esta Entidad no tiene ningún tipo de operación en moneda extranjera.

REPORTE ANALITICO DEL ACTIVO

el método de depreciación, deterioro o amortización aplicables en los diferentes tipos de activos.

FIDEICOMISOS, MANDATOS Y ANALOGOS

La Institución no maneja fideicomisos, mandatos y cualquier análogo en 2018.

REPORTE DE LA RECAUDACION

La Universidad Tecnológica de Torreón es un organismo público descentralizado del Gobierno del Estado de Coahuila con participación Estatal y Federal, a través del Convenio Específico para la asignación de recursos financieros para la operación de Universidades Tecnológicas del Estado de Coahuila de Zaragoza, además de la generación de ingresos propios a través de las principales actividades propias de la Universidad.

INFORMACION SOBRE LA DEUDA Y EL REPORTE Analítico DE LA DEUDA.

Esta nota no le aplica al ente público, ya que no cuenta con registros en las cuentas aplicables.

CALIFICACIONES OTORGADAS.

Esta nota no le aplica al ente público, ya que no cuenta con registros en las cuentas aplicables.

PROCESO DE MEJORA.

Se realiza su presupuesto de egresos con la herramienta de Presupuesto basado en Resultados (Pbro.) la cual es una metodología que permite mejorar la calidad del gasto público y promover una adecuada rendición de cuentas, estableciendo objetivos, metas e indicadores en proceso secuencial, a efecto de hacer más eficiente la asignación de recursos, considerando la evaluación de los resultados alcanzados y la manera en que las dependencias y entidades ejercen los recursos económicos, de conformidad con lo establecido en el artículo 134 de la Constitución Política de los Estados Unidos Mexicanos.

INFORMACION POR SEGMENTOS.

Esta nota no le aplica al ente público, ya que no cuenta con operaciones segmentadas.

EVENTOS POSTERIORES AL CIERRE.

A la fecha, no existen eventos posteriores que afecten económicamente los Estados Financieros que se presentan.

PARTES RELACIONADAS.

No existen partes relacionadas que pudieran ejercer influencia sin iniciativa para la toma de decisiones financieras y operativas.

EA -01

Se obtuvieron ingresos por 12, 810,989.00 derivado de devengado de subsidio por convenios

EA-02

Los gastos fueron de 3, 540,041.64 por servicios personales de carácter permanente siendo 44.19 % del total del gasto devengados del mes.

EFE-01

El flujo de efectivo de que se registra el mes es de 9, 142,756.34 derivados de las operaciones




Universidad Tecnológica de Torreón


Organismo Público Descentralizado del Gobierno del Estado de Coahuila

REPORTE MENSUAL DE SUBSIDIOS RECIBIDOS POR EL GOBIERNO FEDERAL Y ESTATAL

Del 01 al 31 de Agosto del 2018

PERIODO	APORTACIONES		programa de inclusión y equidad educativa FEDERAL	TOTAL	
	FEDERAL	ESTATAL		FEDERAL	ESTATAL
SALDO ANTERIOR ACUMULADO	25,221,105.00	20,016,386.32	556,849.00	25,777,954.00	20,016,386.32
EN EL MES	9,913,410.00	2,897,579.00	-	9,913,410.00	2,897,579.00
TOTAL	35,134,515.00	22,913,965.32	-	35,691,364.00	22,913,965.32


MC. RAUL MARTINEZ HERNANDEZ
RECTOR


DA. LAURA O ZERMEÑO CASAS
DIRECTORA DE ADMINISTRACION Y FINANZAS



Universidad Tecnológica de Torreón

Organismo Público Descentralizado del Gobierno del Estado de Coahuila

DETALLE DE SUBSIDIOS E INGRESOS PROPIOS
Del 01 al 31 de Agosto del 2018

MES	SUBSIDIO FEDERAL PROGRAMADO	AMPLIACIONES	TOTAL
ENERO	-	-	-
FEBRERO	7,206,030.00		7,206,030.00
MARZO	3,603,015.00		3,603,015.00
ABRIL	3,603,015.00		3,603,015.00
MAYO	3,603,015.00		3,603,015.00
JUNIO	3,603,015.00		3,603,015.00
JULIO	3,603,015.00		3,603,015.00
AGOSTO	9,913,410.00		9,913,410.00
SEPTIEMBRE			
OCTUBRE			
NOVIEMBRE			
DICIEMBRE			
TOTAL	35,134,515.00	-	35,134,515.00


MC. RAUL MARTINEZ HERNANDEZ
RECTOR

SUBSIDIO ESTATAL PROGRAMADO	AMPLIACIONES	INGRESOS PROPIOS
2,764,245.66		2,746,683.96
2,764,245.66		1,396,079.98
2,897,579.00		780,013.40
2,897,579.00		1,136,838.18
2,897,579.00		2,718,472.17
2,897,579.00		1,244,735.04
2,897,579.00		1,022,410.70
2,897,579.00		4,753,792.56
22,913,965.32	-	15,799,025.99

DA. LAURA OFELIA ZERMEÑO CASAS
DIR. ADMON. Y FINANZAS

RELACION MENSUAL DE INTERESES COBRADOS POR CONCEPTO DE INVERSIONES A PLAZO
2018

MES	CTA. 192018803	CTA. 192018781	CTA. 192019095	CTA. 192021944	CTA. 192022886	CTA. 192026466	CTA. 0698594067	CTA. 0456126501	CTA. 0463941261	CTA. 0463977336	CTA. 0471794426	CTA. 0484445755	CTA. 0489133655	TOTALES
2017	6,979.83	16,585.05	60,529.89	67,635.88	51,536.54	6,173.06	36,444.69	124,651.71	50,312.17	3,906.16	43,917.09	95,086.83	87,198.53	650,957.43
2018	2,227.34	-	38,484.67	28,500.38	55,554.57	3,745.40	16,407.62	-	2,154.27	-	-	-	-	147,074.25
ENERO	341.01	-	2,460.04	4,816.43	8,643.50	457.66	2,043.12	-	2,154.27	-	-	-	-	20,916.03
FEBRERO	254.13	-	6,305.04	2,940.56	5,243.18	402.63	1,811.74	-	-	-	-	-	-	16,961.28
MARZO	258.44	-	5,872.06	2,486.60	4,176.34	411.29	1,837.58	-	-	-	-	-	-	15,042.31
ABRIL	306.52	-	2,667.73	4,200.80	8,232.91	485.56	2,115.76	-	-	-	-	-	-	18,009.28
MAYO	286.31	-	4,088.32	3,841.27	8,402.77	456.87	1,992.47	-	-	-	-	-	-	19,068.01
JUNIO	274.54	-	6,502.76	3,766.41	8,091.65	439.56	1,916.04	-	-	-	-	-	-	20,990.96
JULIO	153.16	-	1,189.10	1,975.06	4,257.76	524.47	2,284.40	-	-	-	-	-	-	10,383.95
AGOSTO	353.23	-	9,895.62	4,473.25	8,506.46	567.36	2,406.51	-	-	-	-	-	-	25,702.43
TOTAL 2018	2,227.34	-	38,484.67	28,500.38	55,554.57	3,745.40	16,407.62	-	2,154.27	-	-	-	-	147,074.25


MC. RAUL MARTINEZ HERNANDEZ
RECTOR


DA. LAURA OFELIA ZERMEÑO CASAS
DIR. ADMON. Y FINANZAS



ANÁLISIS DE DESVIACIONES DEL REAL CONTRA EL PRESUPUESTADO
Del 01 Enero al 31 de Agosto del 2018

RECURSO FEDERAL

MES	CAPÍTULO 1000				CAPÍTULO 2000				CAPÍTULO 3000				DIFERENCIA ENTRE RADICADO Y EJERCIDO						
	ASIGNADO	MODIFICACION AL PRESUPUESTO	RADICADO	EJERCIDO	DIFERENCIA ENTRE ASIGNADO Y RADICADO	DIFERENCIA ENTRE RADICADO Y EJERCIDO	ASIGNADO	MODIFICACION AL PRESUPUESTO	RADICADO	EJERCIDO	DIFERENCIA ENTRE ASIGNADO Y RADICADO	DIFERENCIA ENTRE RADICADO Y EJERCIDO		ASIGNADO	MODIFICACION AL PRESUPUESTO	RADICADO	EJERCIDO	DIFERENCIA ENTRE ASIGNADO Y RADICADO	DIFERENCIA ENTRE RADICADO Y EJERCIDO
ENERO	-	-	556,849.00	-	556,849.00	556,849.00	-	-	-	57,677.46	(57,677.46)	-	-	-	-	76,859.81	-	76,859.81	-
FEBRERO	-	-	7,206,030.00	2,572,470.50	7,206,030.00	4,633,559.50	-	-	-	28,388.82	(28,388.82)	-	-	-	-	297,896.96	-	297,896.96	-
MARZO	-	-	3,603,015.00	5,692,194.17	3,603,015.00	2,089,179.17	-	-	-	77,558.85	(77,558.85)	-	-	-	-	1,081,214.22	-	1,081,214.22	-
ABRIL	-	-	3,603,015.00	5,432,644.68	3,603,015.00	1,829,629.68	-	-	-	231,799.77	(231,799.77)	-	-	-	-	740,269.43	-	740,269.43	-
MAYO	-	-	3,603,015.00	1,112,553.01	3,603,015.00	2,490,461.99	-	-	-	366,409.32	(366,409.32)	-	-	-	-	676,679.97	-	676,679.97	-
JUNIO	-	-	3,603,015.00	2,431,776.54	3,603,015.00	1,171,738.46	-	-	-	173,649.29	(173,649.29)	-	-	-	-	1,520,947.04	-	1,520,947.04	-
JULIO	-	-	3,603,015.00	4,676,755.50	3,603,015.00	1,073,740.50	-	-	-	123,962.80	(123,962.80)	-	-	-	-	608,640.19	-	608,640.19	-
AGOSTO	-	-	9,913,410.00	4,516,504.35	9,913,410.00	5,396,905.65	-	-	-	299,160.36	(299,160.36)	-	-	-	-	539,805.86	-	539,805.86	-
SEPTIEMBRE	-	-	-	-	-	-	-	-	-	-	-	-	-	-	-	-	-	-	-
OCTUBRE	-	-	-	-	-	-	-	-	-	-	-	-	-	-	-	-	-	-	-
NOVIEMBRE	-	-	-	-	-	-	-	-	-	-	-	-	-	-	-	-	-	-	-
DICIEMBRE	-	-	-	-	-	-	-	-	-	-	-	-	-	-	-	-	-	-	-
TOTAL	-	-	35,691,364.00	26,434,398.75	35,691,364.00	9,256,965.25	-	-	-	1,358,406.67	(1,358,406.67)	-	-	-	-	5,542,313.48	-	5,542,313.48	-

RECURSO ESTATAL

MES	CAPÍTULO 1000				CAPÍTULO 2000				CAPÍTULO 3000				DIFERENCIA ENTRE RADICADO Y EJERCIDO						
	ASIGNADO	MODIFICACION AL PRESUPUESTO	RADICADO	EJERCIDO	DIFERENCIA ENTRE ASIGNADO Y RADICADO	DIFERENCIA ENTRE RADICADO Y EJERCIDO	ASIGNADO	MODIFICACION AL PRESUPUESTO	RADICADO	EJERCIDO	DIFERENCIA ENTRE ASIGNADO Y RADICADO	DIFERENCIA ENTRE RADICADO Y EJERCIDO		ASIGNADO	MODIFICACION AL PRESUPUESTO	RADICADO	EJERCIDO	DIFERENCIA ENTRE ASIGNADO Y RADICADO	DIFERENCIA ENTRE RADICADO Y EJERCIDO
ENERO	-	-	2,764,245.66	3,499,372.44	2,764,245.66	745,541.78	-	-	-	-	-	-	-	-	-	204,184.89	-	204,184.89	-
FEBRERO	-	-	2,764,245.66	2,671,638.39	2,764,245.66	97,607.27	-	-	-	-	-	-	-	-	-	65,147.09	-	65,147.09	-
MARZO	-	-	5,795,158.00	5,005,530.94	5,795,158.00	540,530.94	-	-	-	-	-	-	-	-	-	34.80	-	34.80	-
ABRIL	-	-	2,892,579.00	1,12,685.72	2,892,579.00	5,682,472.28	-	-	-	-	-	-	-	-	-	83,353.80	-	83,353.80	-
MAYO	-	-	2,892,579.00	4,002,341.09	2,892,579.00	1,104,762.09	-	-	-	-	-	-	-	-	-	89,157.16	-	89,157.16	-
JUNIO	-	-	2,892,579.00	2,177,143.06	2,892,579.00	720,435.94	-	-	-	-	-	-	-	-	-	245,067.65	-	245,067.65	-
JULIO	-	-	2,892,579.00	2,302,840.60	2,892,579.00	594,738.40	-	-	-	-	-	-	-	-	-	325,308.59	-	325,308.59	-
AGOSTO	-	-	2,892,579.00	444,097.95	2,892,579.00	2,453,481.05	-	-	-	-	-	-	-	-	-	1,317,339.27	-	1,317,339.27	-
SEPTIEMBRE	-	-	-	-	-	-	-	-	-	-	-	-	-	-	-	-	-	-	-
OCTUBRE	-	-	-	-	-	-	-	-	-	-	-	-	-	-	-	-	-	-	-
NOVIEMBRE	-	-	-	-	-	-	-	-	-	-	-	-	-	-	-	-	-	-	-
DICIEMBRE	-	-	-	-	-	-	-	-	-	-	-	-	-	-	-	-	-	-	-
TOTAL	-	-	22,925,965.32	15,751,066.08	22,925,965.32	7,162,899.23	-	-	-	181,218.68	(181,218.68)	-	-	-	-	2,329,593.25	-	2,329,593.25	-

MC. RAÚL MARTÍNEZ HERNÁNDEZ
RECTOR

DAYANARA O ZERMENO CASAS
DIRECTORA DE ADMINISTRACIÓN Y FINANZAS

CONCEPTO	PTTO. ORIGINAL AUTORIZADO	AMPLIACION O REDUCCION	PTTO. MODIFICADO	REMANENTE PTTO.	PTTO. RADICADO A	PTTO. EJERCIDO ACUMULADO A	DOCIENCIA	VINCULACION	MENSUAL S. ADVANOS.	DEFUNION	TOTAL	PTTO. EJERCIDO ACUMULADO	DIR. P. RAD. REMAN. Y PTTO. EJERC.	DIFERENCIA
SERVICIOS PERSONALES														
CONCEPTO:														
11301 SUELDOS BASE AL PERSONAL PERMANENTE						15,306,968.14	305,205.93	40,701.98	76,339.06	21,830.99	444,097.93	15,751,066.09	(15,751,066.09)	
12101 HONORARIOS POR SERVICIOS PERSONALES						11,483,432.08	16,935.20		15,286.10		32,221.30	11,485,653.38		
12301 RETRIBUCIONES POR SERVICIOS DE CARÁCTER SOCIAL						212,849.04						212,849.04		
13204 PRIMA VACACIONAL Y DOMINICAL						609,259.58	106,841.11	15,263.02	22,894.52	1,500.00	1,500.00	1,500.00		
13205 GRATIFICACION DE FIN DE AÑO						1,013,593.13	174,072.72	25,488.96	38,158.44	12,719.48	254,389.60	1,267,982.73		
14101 CUOTAS AL ISSSTE						1,168,635.34						1,168,635.34		
15401 PRESTACIONES ESTABLECIDA POR CONDICIONES GENERALES DE TRABAJO O CONTRATOS COLECTIVOS DE TRABAJO						183,007.39	572.90				572.90	183,580.29		
15901 OTRAS PRESTACIONES						686,191.64	2,784.00				2,784.00	688,975.64		
2000 MATERIALES Y SUMINISTROS						54,690.52			126,528.16		126,528.16	181,218.68	(181,218.68)	
CONCEPTO:														
21601 MATERIAL DE LIMPIEZA									561.44		561.44	561.44		
24801 MATERIALES COMPLEMENTARIOS						8,746.40					8,746.40	8,746.40		
27101 VESTUARIOS UNIFORMES Y BLANCOS						45,944.12			125,966.72		125,966.72	171,910.84		
3000 SERVICIOS GENERALES						1,012,253.98		10,992.00	1,306,347.27		1,317,339.27	2,329,592.25	(2,329,592.25)	
CONCEPTO:														
3101 ENERGIA ELECTRICA									319,092.00		319,092.00	319,092.00		
31301 SERVICIO DE AGUA									38,294.44		38,294.44	38,294.44		
31401 SERVICIO TELEFONICO CONVENCIONAL						95,552.58			35,552.58		35,552.58	71,005.16		
32701 PREVENES REGULAS Y OTROS						21,020.59			49,300.00		49,300.00	49,300.00		
33001 SERVICIOS DE TELECOMUNICACIONES												1,146.59		
33801 SERVICIOS DE VIGILANCIA									208,677.04		208,677.04	208,677.04		
3401 SERVICIOS FINANCIEROS Y BANCARIOS						242,666.00						242,666.00		
3401 COMISIONES POR VENTAS						1,194.80			127.60		1,322.40	1,322.40		
3501 MANTENIMIENTO Y CONSERVACION DE INMUEBLES												7,992.13		
3501 MITTO Y CONSERVACION DE VEHICULOS TERRESTRES, AEROS, MARITIMOS, LACUSTRES Y FLUVIALES						24,425.02			4,752.82		29,177.84	29,177.84		
35801 SERVICIOS DE LAVANDERIA LIMPIEZA, HIGIENE									209,134.87		209,134.87	209,134.87		
37104 PASAJES AEREOS NACIONALES PARA SERVIDORES PUBLICOS DE MANDO EN EL DESEMPEÑO DE COMISIONES Y FUNCIONES OFICIALES								10,992.00			10,992.00	10,992.00		
38201 GASTOS DE ORDEN SOCIAL						240,039.64					240,039.64	240,039.64		
39203 OTROS IMPUESTOS Y DERECHOS						21.78					21.78	21.78		
39801 IMPUESTO SOBRE NOMINAS						437,500.00			411,878.92		411,878.92	651,918.56	(27,78)	
TOTAL GENERAL						16,379,918.64	205,205.93	31,693.98	1,349,216.66	21,830.99	1,887,946.33	18,261,874.03	(18,261,874.03)	

2184

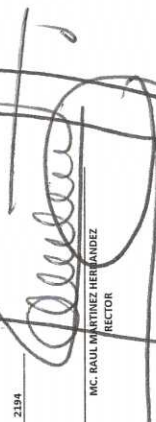
MATRIGUA INICIAL DEL MES

MC. RAUL MARTINEZ GONZALEZ
 DIRECTOR

DR. JARPA OFELIA ZERMEÑO CASAS
 DIR. ADMON. Y FINANZAS

CONCEPTO	PTTO. ORIGINAL AUTORIZADO	AMPLIACION O REDUCCION	PTTO. MODIFICADO	REMANENTE BAJADO A PTTO.	PTTO. BAJADO A	PTTO. EJERCIDO ACUMULADO A	DOCIENCIA	VINCULACION	MENSUAL S. ADVANOS.	DEFUSION	TOTAL	PTTO. EJERCIDO ACUMULADO	DIF. P. BAJ. REMAN. Y PTTO. EJERC.
1000 SERVICIOS PERSONALES						42,361.08			10,602.40		10,602.40	52,963.48	(52,963.48)
CONCEPTO:						42,361.08			10,602.40		10,602.40	52,963.48	(1,034,592.25)
1201 RETRIBUCIONES POR SERVICIOS DE CARACTER SOCIAL						825,479.68	27,832.64	36,074.80	136,869.17	18,335.96	209,112.57	1,034,592.25	
2000 MATERIALES Y SUMINISTROS						71,650.02		40.96	8,604.95	634.41	9,280.32	80,930.34	
CONCEPTO:						71,650.02		40.96	8,604.95	634.41	9,280.32	80,930.34	
2101 MATERIALES Y UTILES DE ORIGINA						2,018.23		17,173.80	18,546.59		35,720.39	89,595.82	
2101 MATERIALES Y UTILES DE IMPRESION Y REPRODUCCION						53,815.43		17,173.80	701.29		879.19	18,481.83	
21401 MATERIALES Y UTILES PARA EL PROCESAMIENTO EN EQUIPOS Y BIENES INFORMATICOS						18,119.81	177.90				18,119.81	29,256.42	
21601 MATERIAL DE LIMPIEZA						26,518.69		1564.14	1179.59		138.00	421.52	
21701 MATERIALES Y SUMINISTROS PARA PLANTELES EDUCATIVOS						421.52		1,785.24	45,877.53		61,250.48	199,623.94	
2201 PRODUCTOS ALIMENTICIOS PARA EL PERSONAL EN LAS INSTALACIONES DE LAS DEPENDENCIAS Y ENTIDADES						132,379.46	13,887.71	3,936.31	12,059.71	16,820.00	17,156.31	29,201.13	
22301 LUTENSILIOS PARA EL SERVICIO DE ALIMENTACION						7,926.05					6,226.13	28,627.34	
24201 CEMENTO Y PRODUCTOS DE CONCRETO						22,404.82	4,936.19		1,289.94		1,902.40	2,947.84	
24501 VIDRIO Y PRODUCTOS DE VIDRIO						22,401.21			1,902.40		1,902.40	41,261.70	
24601 MATERIAL ELECTRICO Y ELECTRONICO						445.44		214.60	34,724.29		2,700.48	2,700.48	
24701 ARTICULOS METALICOS PARA LA CONSTRUCCION						6,322.81					8,360.56	8,360.56	
24801 MATERIALES COMPLEMENTARIOS						2,700.48					5,745.05	5,745.05	
2501 PRODUCTOS QUIMICOS BASICOS						24,358.14	75.40				75.40	24,358.14	
25101 PRODUCTOS QUIMICOS BASICOS						2,476.04					2,476.04	2,476.04	
25301 MEDICINAS Y PROD. FARMACEUTICOS						1,826.77					1,826.77	1,826.77	
25501 MATERIALES, ACCESORIOS Y SUMINISTROS DE LABORATORIO						8,526.77	688.25				9,215.02	9,215.02	
25601 MATERIALES DE PLASTICO						2,923.20					2,923.20	2,923.20	
25901 PRODUCTOS QUIMICOS						42,155.02	3,360.99	5,036.35	4,017.25	881.55	12,414.59	94,769.61	
2600 COMBUSTIBLES, LUBRICANTES Y ADITIVOS PARA VEHICULOS TERRESTRES, AEREOS, MARITIMOS, LACUSTRES Y FLUVIALES DESTINADOS A SERVICIOS ADMINISTRATIVOS						26,001.15			835.20		835.20	26,001.15	
26101 COMBUSTIBLES, LUBRICANTES Y ADITIVOS PARA MAQUINARIA, EQUIPO DE PRODUCCION Y SERVICIOS ADMINISTRATIVOS						3,240.25					3,240.25	3,240.25	
26201 COMBUSTIBLES, LUBRICANTES Y ADITIVOS PARA MAQUINARIA, EQUIPO DE PRODUCCION Y SERVICIOS ADMINISTRATIVOS						1,970.05			3,296.48		1,970.05	1,970.05	
2701 PREPAIDOS DE PROTECCION PERSONAL						7,911.01	4,821.60				8,120.08	16,031.09	
27201 ARTICULOS DEPORTIVOS													
27401 HERRAMIENTAS MENORES													
2901 REFACCIONES Y ACCESORIOS MENORES DE EDIFICIOS													
29401 REFACCIONES Y ACCESORIOS PARA EQUIPO DE COMPUTO													
29501 REFACCIONES Y ACCESORIOS MENORES DE EQUIPO E INSTRUMENTAL MEDICO Y DE LABORATORIO													
29601 REFACCIONES Y ACCESORIOS MENORES DE EQUIPO DE TRANSPORTE													
29801 REFACCIONES Y ACCESORIOS MENORES DE MAQUINARIA Y OTROS EQUIPOS													
29901 REFACCIONES Y ACCESORIOS MENORES OTROS BIENES MUEBLES													
3000 REFACCIONES GENERALES						7,357,950.60	30,189.74	142,226.34	366,589.63	8,967.78	547,967.49	7,905,898.09	(7,905,898.09)
CONCEPTO:						7,357,950.60	30,189.74	142,226.34	366,589.63	8,967.78	547,967.49	7,905,898.09	(7,905,898.09)
3101 ENERGIA ELECTRICA						1,501,433.00						1,501,433.00	
31301 SERVICIO DE AGUA						346,453.14						346,453.14	
31401 SERVICIO TELEFONICO CONVENCIONAL						213,330.48						213,330.48	
31801 SERVICIO POSTAL						4,489.20						4,489.20	
32501 ARRENDAMIENTO DE VEHICULOS TERRESTRES, AEREOS, MARITIMOS, LACUSTRES Y FLUVIALES PARA SERVICIOS PUBLICOS Y LA OPERACION DE PROGRAMAS PUBLICOS.						34,800.00						34,800.00	
32701 PATENTES REGALIAS Y OTROS						273,699.68						273,699.68	
3301 OTRAS ASESORIAS PARA LA OPERACION DE PROGRAMAS						223,962.36						223,962.36	
33401 SERVICIOS PARA CAPACITACION A SERVIDORES PUBLICOS						102,080.00						102,080.00	
33601 IMPRESIONES DE DOCUMENTOS OFICIALES PARA LA PRESTACION DE SERVICIOS PUBLICOS, IDENTIFICACION, FORMATOS ADMINISTRATIVOS Y FISCALES, FORMAS VALORADAS, CERTIFICADAS Y TITULOS						29,246.20		827.20	10,335.19		11,160.39	29,246.20	
33801 SERVICIOS DE VIGILANCIA						2,455.26						2,455.26	
33901 SERVICIOS DE VIGILANCIA						8,494.00						8,494.00	
3801 SUBCONTRATACION DE SERVICIOS CON TERCEROS						208,677.04						208,677.04	
3803 SERVICIOS INTEGRALES						482,891						482,891	
3804 SERVICIOS BANCARIOS Y FINANCIEROS						489,249.48						489,249.48	
3401 SERVICIOS BANCARIOS Y FINANCIEROS						64,842.26						64,842.26	
34501 SEGURO DE BIENES PATRIMONIALES						60,325.77						60,325.77	
3501 MANTENIMIENTO Y CONSERVACION DE INMUEBLES						100,640.68						100,640.68	
3501 MANTENIMIENTO Y CONSERVACION DE MOBILIARIO Y EQUIPO DE ADMINISTRACION						4,912.52						4,912.52	
35501 MANTENIMIENTO Y CONSERVACION DE BIENES INFORMATICOS						246,094.00						246,094.00	
35501 MANTENIMIENTO Y CONSERVACION DE VEHICULOS TERRESTRES, AEREOS, MARITIMOS, LACUSTRES Y FLUVIALES						24,734.74						24,734.74	
35701 MANTENIMIENTO Y CONSERVACION DE MAQUINARIA Y EQUIPO						4,872.00						4,872.00	
35801 SERVICIOS DE LAVANDERIA, LIMPIEZA, HIGIENE						209,134.87						209,134.87	
36201 DIFUSION DE MENSAJES NACIONALES PARA SERVIDORES PUBLICOS DE MANDO EN EL DESEMPEÑO DE FUNCIONES OFICIALES.						151,536.60						151,536.60	
3704 PASAJES AEREOS NACIONALES PARA SERVIDORES PUBLICOS DE MANDO EN EL DESEMPEÑO DE FUNCIONES OFICIALES.						233,052.76						233,052.76	
37504 PASAJES AEREOS NACIONALES PARA SERVIDORES PUBLICOS DE MANDO EN EL DESEMPEÑO DE FUNCIONES OFICIALES.						399,505.81						399,505.81	
38201 GASTOS DE ORDEN SOCIAL						1,903,715.66						1,903,715.66	
39201 OTROS IMPUESTOS Y DERECHOS						67,845.38						67,845.38	
39801 IMPUESTO SOBRE NOMINAS						211,048.00						211,048.00	
TOTAL GENERAL						8,235,771.96	91,022.18	168,293.14	314,051.20	27,303.74	777,892.45	8,993,453.82	(8,993,453.82)

2194


 M.C. BAUL MARTINEZ HERNANDEZ
 RECTOR

DALA LARA OFELIA ZERMEÑO CASAS
 DIR. ADMON. Y FINANZAS

COMPARATIVO MENSUAL DEL EJERCICIO DEL RECURSO
FEDERAL Y ESTATAL
ANEJO 3

CUENTA	CONCEPTO	ENERO	FEBRERO	MARZO	ABRIL	MAYO	JUNIO	JULIO	AGOSTO	SEPTIEMBRE	OCTUBRE	NOVIEMBRE	DICIEMBRE	ACUMULADO ANUAL
10000	SERVICIOS PERSONALES													
	Autorizado	3,327,094.66	9,970,275.66	6,500,594.00	6,500,594.00	6,500,594.00	6,500,594.00	6,500,594.00	12,810,088.00	-	-	-	-	56,095,230.32
	Ejercido	3,499,139.44	5,244,108.99	6,232,723.71	5,355,330.40	3,174,935.00	4,609,479.60	6,975,396.10	4,960,002.30	-	-	-	-	42,169,464.84
	Disponible	178,955.22	4,726,166.77	267,870.29	3,855,263.60	7,325,659.00	1,891,114.40	-	7,850,085.70	-	-	-	-	16,925,765.48
11301	Salario base al personal permanente													
	Autorizado	2,314,001.82	6,946,876.96	4,529,345.95	4,529,345.95	4,529,345.95	4,529,345.95	4,529,345.95	8,926,188.98	-	-	-	-	40,833,776.92
	Ejercido	3,117,652.76	3,596,414.22	4,017,945.88	3,641,689.25	3,300,927.42	3,280,727.01	3,865,240.33	3,540,041.64	-	-	-	-	28,390,031.31
	Disponible	803,753.94	3,350,462.74	511,400.17	887,656.70	1,228,418.53	1,238,618.94	644,105.62	5,386,147.35	-	-	-	-	12,443,745.62
12101	Honorarios asimilables a salario													
	Autorizado	54,371.79	80,248.86	88,580.94	88,580.94	88,580.94	88,580.94	88,580.94	88,580.94	-	-	-	-	599,342.52
	Ejercido	54,371.79	80,248.86	88,580.94	88,580.94	88,580.94	88,580.94	88,580.94	88,580.94	-	-	-	-	599,342.52
	Disponible	-	-	-	-	-	-	-	-	-	-	-	-	-
12301	Retribuciones por servicios de carácter social													
	Autorizado	-	-	-	-	-	-	-	-	-	-	-	-	1,500.00
	Ejercido	-	-	-	-	-	-	-	-	-	-	-	-	1,500.00
	Disponible	-	-	-	-	-	-	-	-	-	-	-	-	-
13104	Prima por año de servicios select. Preset.													
	Autorizado	-	-	-	-	-	-	-	-	-	-	-	-	-
	Ejercido	-	-	-	-	-	-	-	-	-	-	-	-	-
	Disponible	-	-	-	-	-	-	-	-	-	-	-	-	-
13204	Prima de vacaciones													
	Autorizado	139,042.32	417,419.67	272,156.55	272,156.55	272,156.55	272,156.55	272,156.55	536,550.15	-	-	-	-	2,463,934.87
	Ejercido	25.17	386,991.20	204,520.34	405,905.78	205,418.56	196,204.55	1,346,755.63	284,247.95	-	-	-	-	3,029,069.18
	Disponible	139,017.15	36,428.47	67,636.21	133,149.23	66,737.99	75,952.00	1,074,599.08	252,302.20	-	-	-	-	570,474.31
13205	Gratificación anual													
	Autorizado	265,600.40	797,300.36	519,876.69	519,876.69	519,876.69	519,876.69	519,876.69	1,024,542.96	-	-	-	-	4,886,888.09
	Ejercido	41.53	635,310.54	328,930.82	677,273.04	342,560.38	327,560.38	337,591.83	473,152.27	-	-	-	-	3,133,790.01
	Disponible	265,558.87	161,989.82	179,945.87	157,386.15	177,316.31	192,296.51	182,284.86	550,390.69	-	-	-	-	1,553,098.08
13701	Honorarios especiales													
	Autorizado	-	-	-	-	-	-	-	-	-	-	-	-	-
	Ejercido	-	-	-	-	-	-	-	-	-	-	-	-	-
	Disponible	-	-	-	-	-	-	-	-	-	-	-	-	-
14101	Aportaciones de seguridad social													
	Autorizado	295,655.50	887,591.93	578,707.65	578,707.65	578,707.65	578,707.65	578,707.65	1,140,883.68	-	-	-	-	5,717,269.74
	Ejercido	100,107.35	334,353.95	504,043.98	448,102.68	151,936.22	456,455.38	352,289.47	313,630.38	-	-	-	-	2,720,889.52
	Disponible	195,548.15	553,237.98	74,664.17	130,544.97	426,771.43	122,272.26	226,418.18	827,023.08	-	-	-	-	2,496,400.22
14105	Aportaciones al seguro de cesantía en edad avanzada y vejez													
	Autorizado	-	-	210,954.41	-	213,884.44	-	-	193,739.02	-	-	-	-	616,577.87
	Ejercido	-	-	210,954.41	-	213,884.44	-	-	193,739.02	-	-	-	-	616,577.87
	Disponible	-	-	-	-	-	-	-	-	-	-	-	-	-
14201	Aportaciones a fondo de vivienda													
	Autorizado	110,842.43	333,060.84	217,154.81	217,154.81	217,154.81	217,154.81	217,154.81	427,955.94	-	-	-	-	1,957,733.23
	Ejercido	-	332,211.48	336,825.79	332,211.48	336,825.79	306,100.75	306,100.75	471,386.02	-	-	-	-	974,136.02
	Disponible	110,842.43	333,060.84	115,066.87	217,154.81	119,870.96	217,154.81	87,945.94	477,955.94	-	-	-	-	983,597.21
14301	Aportaciones al sistema para el retiro													
	Autorizado	47,656.51	143,075.87	93,265.10	93,265.10	93,265.10	93,265.10	93,265.10	183,840.70	-	-	-	-	841,000.05
	Ejercido	-	132,884.50	134,730.24	134,730.24	134,730.24	122,040.22	122,040.22	388,654.96	-	-	-	-	983,654.96
	Disponible	47,656.51	10,191.37	39,534.86	58,534.86	58,534.86	71,224.88	71,224.88	145,185.74	-	-	-	-	457,345.09
14302	Depositos para el retiro solidario													
	Autorizado	-	-	105,954.10	-	104,357.24	-	-	102,295.69	-	-	-	-	312,516.43
	Ejercido	-	-	105,954.10	-	104,357.24	-	-	102,295.69	-	-	-	-	312,516.43
	Disponible	-	-	-	-	-	-	-	-	-	-	-	-	-
15204	Indemnizaciones													
	Autorizado	-	-	-	-	-	-	-	-	-	-	-	-	-
	Ejercido	-	-	-	-	-	-	-	-	-	-	-	-	-
	Disponible	-	-	-	-	-	-	-	-	-	-	-	-	-
15401	Prestaciones con facultades													
	Autorizado	55,105.84	65,103.08	65,930.60	125,074.32	66,191.21	74,870.03	53,796.60	57,125.00	-	-	-	-	983,264.08
	Ejercido	55,105.84	65,103.08	65,930.60	125,074.32	66,191.21	74,870.03	53,796.60	57,125.00	-	-	-	-	983,264.08
	Disponible	-	-	-	-	-	-	-	-	-	-	-	-	-
15501	Ayudas a la capacitación de los servidores públicos													
	Autorizado	-	-	21,000.00	-	-	-	-	-	-	-	-	-	21,000.00
	Ejercido	-	-	21,000.00	-	-	-	-	-	-	-	-	-	21,000.00
	Disponible	-	-	-	-	-	-	-	-	-	-	-	-	-
156	Otros prestaciones sociales y económicas													
	Autorizado	-	-	-	-	-	-	-	-	-	-	-	-	-
	Ejercido	-	-	-	-	-	-	-	-	-	-	-	-	-
	Disponible	-	-	-	-	-	-	-	-	-	-	-	-	-
15901	OTRAS PRESTACIONES SOCIALES Y ECONOMICAS													
	Autorizado	148,192.68	444,890.03	290,067.15	290,067.15	290,067.15	290,067.15	290,067.15	571,847.20	-	-	-	-	2,615,065.80
	Ejercido	112,230.00	169,198.76	151,238.66	151,238.66	201,938.66	200,494.40	196,432.80	211,928.16	-	-	-	-	1,448,710.94
	Disponible	35,962.68	295,691.27	101,298.39	138,828.49	88,128.49	89,572.75	93,634.35	359,919.04	-	-	-	-	1,166,354.86
17101	Estimulos													
	Autorizado	-	-	-	-	-	-	-	-	-	-	-	-	-
	Ejercido	-	-	-	-	-	-	-	-	-	-	-	-	-
	Disponible	-	-	-	-	-	-	-	-	-	-	-	-	-

COMPARATIVO MENSUAL DEL EJERCICIO DEL RECURSO
FEDERAL Y ESTATAL
ANEXO 3

CUENTA	CONCEPTO	ENERO	FEBRERO	MARZO	ABRIL	MAYO	JUNIO	JULIO	AGOSTO	SEPTIEMBRE	OCTUBRE	NOVIEMBRE	DECIEMBRE	ACUMULADO ANUAL
	Ejercido													
	Disponible													
2000	MATERIALES Y SUMINISTROS													
	Autorizado													
	Ejercido	57,677.46	28,388.82	77,358.85	231,789.77	366,409.32	182,395.69	169,906.92	425,058.52					1,539,625.35
	Disponibles	57,677.46	28,388.82	77,358.85	231,789.77	366,409.32	182,395.69	169,906.92	425,058.52					1,539,625.35
2101	Materiales, útiles y equipos menores de oficina													
	Autorizado													
	Ejercido		113.19	633.36	3,067.50	6,816.37		1,848.41	374.51					12,613.34
	Disponibles		113.19	633.36	3,067.50	6,816.37		1,848.41	374.51					12,613.34
2101	Materiales y útiles de impresión y reproducción													
	Autorizado													
	Ejercido													
	Disponibles													
2101	Materiales estadísticos y geográfico													
	Autorizado													
	Ejercido													
	Disponibles													
2101	Materiales, útiles y equipos menores de TIC's													
	Autorizado													
	Ejercido								6,810.08					6,810.08
	Disponibles								6,810.08					6,810.08
2101	Materiales impresos e información digital													
	Autorizado													
	Ejercido					5,266.50								5,266.50
	Disponibles					5,266.50								5,266.50
2101	Materiales de limpieza													
	Autorizado													
	Ejercido		265.86	299.00		2,291.08	2,405.72	3,258.42	6,789.20					15,323.08
	Disponibles		265.86	299.00		2,291.08	2,405.72	3,258.42	6,789.20					15,323.08
2101	Materiales y útiles de empaquetación													
	Autorizado													
	Ejercido													
	Disponibles													
2101	Materiales para el registro e identificación de bienes y personas													
	Autorizado													
	Ejercido							2,552.00						2,552.00
	Disponibles							2,552.00						2,552.00
2104	Productos alimenticios para personas													
	Autorizado													
	Ejercido		13,712.34	8,963.00	32,057.73	62,645.97	74,303.72	14,559.97	11,342.29					217,576.12
	Disponibles		13,712.34	8,963.00	32,057.73	62,645.97	74,303.72	14,559.97	11,342.29					217,576.12
2201	Utensilios para el servicio de alimentación													
	Autorizado													
	Ejercido		236.86	799.00	889.00	10.00								1,935.86
	Disponibles		236.86	799.00	889.00	10.00								1,935.86
2301	Insanos textiles adquiridos como materia prima													
	Autorizado													
	Ejercido													
	Disponibles													
2301	Prodo. Cueros, term., y de lab. A49, como rmp													
	Autorizado													
	Ejercido													
	Disponibles													
2301	Prod. De cuero, piel, plet., y lab													
	Autorizado													
	Ejercido													
	Disponibles													
2301	Otros Productos Adquiridos como Materia Prima													
	Autorizado													
	Ejercido													
	Disponibles													
2401	Productos minerales no metálicos													
	Autorizado													
	Ejercido													
	Disponibles													
2401	Cemento y productos de concreto													
	Autorizado													
	Ejercido					405.00								405.00
	Disponibles					405.00								405.00
2401	Cal, yeso y productos de yeso													
	Autorizado													

COMPARATIVO MENSUAL DEL EJERCICIO DEL RECURSO
FEDERAL Y ESTATAL
ANEXO 3

CUENTA	CONCEPTO	ENERO	FEBRERO	MARZO	ABRIL	MAYO	JUNIO	JULIO	AGOSTO	SEPTIEMBRE	OCTUBRE	NOVIEMBRE	DICIEMBRE	ACUMULADO ANUAL
24401	Ejercicio	-	-	-	-	324.95	-	-	-	-	-	-	-	324.95
	Disponible	-	-	-	-	324.95	-	-	-	-	-	-	-	324.95
	Autorizado	-	-	-	-	-	-	-	-	-	-	-	-	-
24501	Ejercicio	-	-	-	-	2,370.00	1,160.00	-	2,630.40	-	-	-	-	6,360.40
	Disponible	-	-	-	-	2,370.00	1,160.00	-	2,630.40	-	-	-	-	6,360.40
	Autorizado	-	-	-	-	-	-	-	-	-	-	-	-	-
24601	Ejercicio	-	-	-	-	423.40	-	-	-	-	-	-	-	423.40
	Disponible	-	-	-	-	423.40	-	-	-	-	-	-	-	423.40
	Autorizado	-	-	-	-	-	-	-	-	-	-	-	-	-
24701	Ejercicio	21.00	21.00	1,833.56	13,042.78	77,683.54	35,769.45	63,788.83	57,375.10	-	-	-	-	248,515.36
	Disponible	21.00	21.00	1,833.56	13,042.78	77,683.54	35,769.45	63,788.83	57,375.10	-	-	-	-	248,515.36
	Autorizado	-	-	-	-	-	-	-	-	-	-	-	-	-
24801	Ejercicio	-	-	-	-	10,467.84	1,960.72	-	8,302.77	-	-	-	-	22,972.29
	Disponible	-	-	-	-	10,467.84	1,960.72	-	8,302.77	-	-	-	-	22,972.29
	Autorizado	-	-	-	-	-	-	-	-	-	-	-	-	-
24901	Ejercicio	-	-	-	-	8,211.06	2,530.37	2,683.09	36,570.91	-	-	-	-	72,265.70
	Disponible	-	-	-	-	8,211.06	2,530.37	2,683.09	36,570.91	-	-	-	-	72,265.70
	Autorizado	-	-	-	-	-	-	-	-	-	-	-	-	-
25101	Ejercicio	-	-	-	-	107,598	-	-	275.50	-	-	-	-	383.48
	Disponible	-	-	-	-	107,598	-	-	275.50	-	-	-	-	383.48
	Autorizado	-	-	-	-	-	-	-	-	-	-	-	-	-
25201	Ejercicio	-	-	-	-	1,760.00	-	-	-	-	-	-	-	1,760.00
	Disponible	-	-	-	-	1,760.00	-	-	-	-	-	-	-	1,760.00
	Autorizado	-	-	-	-	-	-	-	-	-	-	-	-	-
25301	Ejercicio	-	-	-	-	73.00	-	-	8,344.34	-	-	-	-	9,445.36
	Disponible	-	-	-	-	73.00	-	-	8,344.34	-	-	-	-	9,445.36
	Autorizado	-	-	-	-	-	-	-	-	-	-	-	-	-
25401	Ejercicio	-	-	-	-	1,379.68	-	-	1,379.68	-	-	-	-	2,759.36
	Disponible	-	-	-	-	1,379.68	-	-	1,379.68	-	-	-	-	2,759.36
	Autorizado	-	-	-	-	-	-	-	-	-	-	-	-	-
25501	Ejercicio	-	-	-	-	750.00	-	-	-	-	-	-	-	750.00
	Disponible	-	-	-	-	750.00	-	-	-	-	-	-	-	750.00
	Autorizado	-	-	-	-	-	-	-	-	-	-	-	-	-
25601	Ejercicio	-	-	-	-	371.20	-	-	2,026.68	-	-	-	-	2,397.88
	Disponible	-	-	-	-	371.20	-	-	2,026.68	-	-	-	-	2,397.88
	Autorizado	-	-	-	-	-	-	-	-	-	-	-	-	-
25901	Ejercicio	-	-	-	-	35,013.79	-	-	-	-	-	-	-	35,013.79
	Disponible	-	-	-	-	35,013.79	-	-	-	-	-	-	-	35,013.79
	Autorizado	-	-	-	-	-	-	-	-	-	-	-	-	-
26103	Ejercicio	-	-	-	-	4,686.40	-	-	4,686.40	-	-	-	-	9,372.80
	Disponible	-	-	-	-	4,686.40	-	-	4,686.40	-	-	-	-	9,372.80
	Autorizado	-	-	-	-	-	-	-	-	-	-	-	-	-
26105	Ejercicio	-	-	-	-	2,465.00	-	-	-	-	-	-	-	2,465.00
	Disponible	-	-	-	-	2,465.00	-	-	-	-	-	-	-	2,465.00
	Autorizado	-	-	-	-	-	-	-	-	-	-	-	-	-
27101	Ejercicio	-	-	-	-	54,411.26	-	-	136,304.68	-	-	-	-	190,715.94
	Disponible	-	-	-	-	54,411.26	-	-	136,304.68	-	-	-	-	190,715.94
	Autorizado	-	-	-	-	-	-	-	-	-	-	-	-	-
27201	Ejercicio	-	-	-	-	3,704.22	-	-	-	-	-	-	-	3,704.22
	Disponible	-	-	-	-	3,704.22	-	-	-	-	-	-	-	3,704.22
	Autorizado	-	-	-	-	-	-	-	-	-	-	-	-	-
27301	Ejercicio	-	-	-	-	3,704.22	-	-	-	-	-	-	-	3,704.22
	Disponible	-	-	-	-	3,704.22	-	-	-	-	-	-	-	3,704.22
	Autorizado	-	-	-	-	-	-	-	-	-	-	-	-	-



COMPARATIVO MENSUAL DEL EJERCICIO DEL RECURSO
FEDERAL Y ESTATAL
ANEXO 3

CUENTA	CONCEPTO	ENERO	FEBRERO	MARZO	ABRIL	MAYO	JUNIO	JULIO	AGOSTO	SEPTIEMBRE	OCTUBRE	NOVIEMBRE	DICIEMBRE	ACUMULADO ANUAL
27501	Ejercicio	-	2,465.00	-	-	-	-	-	7,888.00	-	-	-	-	10,353.00
	Disponible	-	2,465.00	-	-	-	-	-	7,888.00	-	-	-	-	10,353.00
	Bancos y otros proveen de exhibición de vestir	-	-	-	-	-	-	-	-	-	-	-	-	-
29101	Autorizado	-	-	-	-	-	-	-	-	-	-	-	-	-
	Ejercicio	49,050.40	-	-	5,730.40	-	-	-	-	-	-	-	-	54,780.80
	Disponibles	49,050.40	-	-	5,730.40	-	-	-	-	-	-	-	-	54,780.80
29201	Autorizado	-	-	-	-	-	-	-	-	-	-	-	-	-
	Ejercicio	-	-	-	4,772.24	16,488.08	5,175.92	3,016.00	28,477.06	-	-	-	-	57,928.30
	Disponibles	-	-	-	4,772.24	16,488.08	5,175.92	3,016.00	28,477.06	-	-	-	-	57,928.30
29301	Autorizado	-	92.80	9,430.68	-	440.80	21,422.30	-	4,171.00	-	-	-	-	35,558.18
	Ejercicio	-	92.80	9,430.68	-	440.80	21,422.30	-	4,171.00	-	-	-	-	35,558.18
	Disponibles	-	92.80	9,430.68	-	440.80	21,422.30	-	4,171.00	-	-	-	-	35,558.18
29401	Autorizado	-	-	-	-	-	-	-	-	-	-	-	-	-
	Ejercicio	-	-	-	-	-	-	-	-	-	-	-	-	-
	Disponibles	-	-	-	-	-	-	-	-	-	-	-	-	-
29501	Autorizado	-	150.00	-	910.60	493.20	-	-	48,005.44	-	-	-	-	49,495.24
	Ejercicio	-	150.00	-	910.60	493.20	-	-	48,005.44	-	-	-	-	49,495.24
	Disponibles	-	150.00	-	910.60	493.20	-	-	48,005.44	-	-	-	-	49,495.24
29601	Autorizado	-	-	-	-	-	-	-	-	-	-	-	-	-
	Ejercicio	-	-	2,048.67	3,940.42	2,257.92	400.68	6,642.09	35.00	-	-	-	-	15,320.78
	Disponibles	-	-	2,048.67	3,940.42	2,257.92	400.68	6,642.09	35.00	-	-	-	-	15,320.78
29701	Autorizado	-	-	-	-	-	-	-	-	-	-	-	-	-
	Ejercicio	-	-	-	910.60	-	-	-	-	-	-	-	-	910.60
	Disponibles	-	-	-	910.60	-	-	-	-	-	-	-	-	910.60
29801	Autorizado	-	-	-	-	-	-	-	-	-	-	-	-	-
	Ejercicio	-	-	64.02	10,516.96	19,420.00	-	-	-	-	-	-	-	30,000.98
	Disponibles	-	-	64.02	10,516.96	19,420.00	-	-	-	-	-	-	-	30,000.98
29901	Autorizado	-	-	-	-	-	-	-	-	-	-	-	-	-
	Ejercicio	-	3,968.80	26,030.73	10,028.20	116.00	207.51	-	38,299.32	-	-	-	-	80,740.92
	Disponibles	-	3,968.80	26,030.73	10,028.20	116.00	207.51	-	38,299.32	-	-	-	-	80,740.92
30000	Autorizado	-	-	-	-	-	-	-	-	-	-	-	-	-
	Ejercicio	287,044.70	383,644.05	1,087,246.02	823,623.23	765,837.13	1,766,074.69	533,846.78	1,857,145.13	-	-	-	-	7,871,898.73
	Disponibles	287,044.70	383,644.05	1,087,246.02	823,623.23	765,837.13	1,766,074.69	533,846.78	1,857,145.13	-	-	-	-	7,871,898.73
31101	Autorizado	-	-	-	-	-	-	-	-	-	-	-	-	-
	Ejercicio	-	-	-	-	-	-	-	-	-	-	-	-	-
	Disponibles	-	-	-	-	-	-	-	-	-	-	-	-	-
31301	Autorizado	-	-	-	-	-	-	-	-	-	-	-	-	-
	Ejercicio	-	-	-	-	-	-	-	-	-	-	-	-	-
	Disponibles	-	-	-	-	-	-	-	-	-	-	-	-	-
31401	Autorizado	-	-	-	-	-	-	-	-	-	-	-	-	-
	Ejercicio	-	-	-	-	-	82,824.00	-	38,294.44	-	-	-	-	121,118.44
	Disponibles	-	-	-	-	-	82,824.00	-	38,294.44	-	-	-	-	121,118.44
31501	Autorizado	-	-	-	-	-	-	-	-	-	-	-	-	-
	Ejercicio	-	-	-	-	-	-	-	-	-	-	-	-	-
	Disponibles	-	-	-	-	-	-	-	-	-	-	-	-	-
31701	Autorizado	-	-	-	-	-	-	-	-	-	-	-	-	-
	Ejercicio	1,048.00	23,386.00	21,579.00	23,186.00	24,586.00	26,356.00	23,150.00	77,002.00	-	-	-	-	220,295.00
	Disponibles	1,048.00	23,386.00	21,579.00	23,186.00	24,586.00	26,356.00	23,150.00	77,002.00	-	-	-	-	220,295.00
31801	Autorizado	-	-	-	-	-	-	-	-	-	-	-	-	-
	Ejercicio	-	2,057.33	656.26	1,169.29	1,494.37	2,482.00	2,436.33	2,717.46	-	-	-	-	12,767.06
	Disponibles	-	2,057.33	656.26	1,169.29	1,494.37	2,482.00	2,436.33	2,717.46	-	-	-	-	12,767.06
32101	Autorizado	-	-	-	-	-	-	-	-	-	-	-	-	-
	Ejercicio	-	-	-	-	-	-	-	-	-	-	-	-	-
	Disponibles	-	-	-	-	-	-	-	-	-	-	-	-	-



COMPARATIVO MENSUAL DEL EJERCICIO DEL RECURSO
FEDERAL Y ESTATAL
ANEJO 3

CUENTA	CONCEPTO	ENERO	FEBRERO	MARZO	ABRIL	MAYO	JUNIO	JULIO	AGOSTO	SEPTIEMBRE	OCTUBRE	NOVIEMBRE	DICIEMBRE	ACUMULADO ANUAL
	Ejercicio	-	2,057.33	-	-	-	-	-	-	-	-	-	-	2,057.33
	Disponible	-	2,057.33	-	-	-	-	-	-	-	-	-	-	2,057.33
32201	Arrendamiento de edificio													
	Autorizado	-	-	-	-	-	-	-	-	-	-	-	-	-
	Ejercicio	-	10,440.00	2,349.00	19,720.00	-	-	4,640.00	6,660.00	-	-	-	-	44,100.00
	Disponible	-	10,440.00	2,349.00	19,720.00	-	-	4,640.00	6,660.00	-	-	-	-	44,100.00
32302	Arrendamiento de mobiliario y eq. De admin., educac. Y recreac.													
	Autorizado	-	-	-	-	-	-	-	-	-	-	-	-	-
	Ejercicio	-	-	-	-	-	-	-	-	-	-	-	-	-
	Disponible	-	-	-	-	-	-	-	-	-	-	-	-	-
32503	Perdimento de equipo de transporte													
	Autorizado	-	-	-	-	-	-	-	-	-	-	-	-	-
	Ejercicio	-	-	-	-	-	-	-	-	-	-	-	-	-
	Disponible	-	-	-	-	-	-	-	-	-	-	-	-	-
32601	Arrendamiento de maq., otros segs. Y herram.													
	Autorizado	-	-	-	-	-	-	-	-	-	-	-	-	-
	Ejercicio	-	11,890.00	1,392.00	-	-	-	-	268.46	-	-	-	-	268.46
	Disponible	-	11,890.00	1,392.00	-	-	-	-	268.46	-	-	-	-	268.46
32701	Arrendamiento de activos litigales													
	Autorizado	-	-	-	-	-	-	-	-	-	-	-	-	-
	Ejercicio	-	938.44	-	-	-	2,987.00	-	49,300.00	-	-	-	-	53,225.44
	Disponible	-	938.44	-	-	-	2,987.00	-	49,300.00	-	-	-	-	53,225.44
32903	Otros arrendamientos													
	Autorizado	-	-	-	-	-	-	-	-	-	-	-	-	-
	Ejercicio	-	11,890.00	1,392.00	-	-	-	-	-	-	-	-	-	13,572.00
	Disponible	-	11,890.00	1,392.00	-	-	-	-	-	-	-	-	-	13,572.00
33101	Servicios legales, de contabilidad, auditoria y relacionados													
	Autorizado	-	-	-	-	-	-	-	-	-	-	-	-	-
	Ejercicio	-	-	43,145.00	-	-	-	-	-	-	-	-	-	43,145.00
	Disponible	-	-	43,145.00	-	-	-	-	-	-	-	-	-	43,145.00
33104	Servicios legales, de contabilidad, auditoria y relacionados													
	Autorizado	-	-	-	-	-	-	-	-	-	-	-	-	-
	Ejercicio	-	5,980.00	6,440.00	-	-	-	1,360.00	-	-	-	-	-	13,800.00
	Disponible	-	5,980.00	6,440.00	-	-	-	1,360.00	-	-	-	-	-	13,800.00
33201	Servs. de diseño, art., ing. y archs. relacionadas													
	Autorizado	-	-	-	-	-	-	-	-	-	-	-	-	-
	Ejercicio	-	-	-	-	-	-	-	-	-	-	-	-	-
	Disponible	-	-	-	-	-	-	-	-	-	-	-	-	-
33301	Servicio de consultoría informática, procesos, técnica y en TIC's													
	Autorizado	-	-	-	-	-	-	-	-	-	-	-	-	-
	Ejercicio	3,016.00	86,637.76	-	487.20	-	-	-	-	-	-	-	-	91,137.96
	Disponible	3,016.00	86,637.76	-	487.20	-	-	-	-	-	-	-	-	91,137.96
33303	Servicios Relacionados con Certificación de Procesos													
	Autorizado	-	-	-	-	-	-	-	-	-	-	-	-	-
	Ejercicio	-	-	-	9,247.52	-	310,957.50	-	-	-	-	-	-	320,205.02
	Disponible	-	-	-	9,247.52	-	310,957.50	-	-	-	-	-	-	320,205.02
33401	Servicios de capacitación													
	Autorizado	-	-	-	-	-	-	-	-	-	-	-	-	-
	Ejercicio	-	-	440,254.14	125,232.44	15,000.00	432,469.34	1,740.00	158,480.00	-	-	-	-	1,173,175.92
	Disponible	-	-	440,254.14	125,232.44	15,000.00	432,469.34	1,740.00	158,480.00	-	-	-	-	1,173,175.92
33501	Estudios e Investigaciones.													
	Autorizado	-	-	-	-	-	-	-	-	-	-	-	-	-
	Ejercicio	-	-	-	-	-	-	-	27,260.00	-	-	-	-	27,260.00
	Disponible	-	-	-	-	-	-	-	27,260.00	-	-	-	-	27,260.00
33602	Servicio de apoyo admín., traf., labocop. e ingresos.													
	Autorizado	-	-	-	-	-	-	-	-	-	-	-	-	-
	Ejercicio	-	-	10.00	-	-	140.00	21,039.59	50.00	-	-	-	-	21,239.59
	Disponible	-	-	10.00	-	-	140.00	21,039.59	50.00	-	-	-	-	21,239.59
33603	Servicio de apoyo admín., traf., labocop. e ingresos													
	Autorizado	-	-	-	-	-	-	-	-	-	-	-	-	-
	Ejercicio	-	-	-	-	-	-	-	-	-	-	-	-	-
	Disponible	-	-	-	-	-	-	-	-	-	-	-	-	-
33604	Impresión y elaboración de material informativo derivado de la operación y administración de las dependencias y entidades													
	Autorizado	-	-	-	-	-	-	-	-	-	-	-	-	-
	Ejercicio	-	-	208,677.04	208,677.04	208,677.04	208,677.04	208,677.04	208,677.04	-	-	-	-	2,030,000.00
	Disponible	-	-	208,677.04	208,677.04	208,677.04	208,677.04	208,677.04	208,677.04	-	-	-	-	2,030,000.00
33605	Servicio de apoyo admín., traf., labocop. e ingresos.													
	Autorizado	-	-	-	-	-	-	-	-	-	-	-	-	-
	Ejercicio	-	-	-	-	-	-	-	-	-	-	-	-	-
	Disponible	-	-	-	-	-	-	-	-	-	-	-	-	-
33601	Servicio de vigilancia													
	Autorizado	-	-	-	-	-	-	-	-	-	-	-	-	-
	Ejercicio	-	-	208,677.04	208,677.04	208,677.04	208,677.04	208,677.04	208,677.04	-	-	-	-	1,252,062.24
	Disponible	-	-	208,677.04	208,677.04	208,677.04	208,677.04	208,677.04	208,677.04	-	-	-	-	1,252,062.24
33601	Servs. Prof. Científ. Y Técnicos integrales													
	Autorizado	-	-	-	-	-	-	-	-	-	-	-	-	-



COMPARATIVO MENSUAL DEL EJERCICIO DEL RECURSO
FEDERAL Y ESTATAL
ANEXO 3

CUENTA	CONCEPTO	ENERO	FEBRERO	MARZO	ABRIL	MAYO	JUNIO	AGOSTO	SEPTIEMBRE	OCTUBRE	NOVIEMBRE	DICIEMBRE	ACUMULADO ANUAL
33903	Ejercicio	-	-	-	-	6,500.00	-	-	-	-	-	-	6,500.00
	Disponible	-	-	-	-	6,500.00	-	-	-	-	-	-	6,500.00
	Autorizado	-	-	-	-	-	-	-	-	-	-	-	-
34101	Salvo. De recaud. transferido y cobrados de v.	27,900.00	110,475.09	40,162.23	80,169.18	37,231.95	329,822.00	69,576.00	96,916.00	-	-	-	783,252.45
	Ejercicio	27,900.00	110,475.09	40,162.23	80,169.18	37,231.95	329,822.00	69,576.00	96,916.00	-	-	-	783,252.45
	Disponible	-	-	-	-	-	-	-	-	-	-	-	-
34301	Salvo. De recaud. transferido y cobrados de v.	2,362.61	933.80	1,980.12	2,652.04	2,197.04	393.24	2,772.40	2,635.52	-	-	-	15,326.77
	Ejercicio	2,362.61	933.80	1,980.12	2,652.04	2,197.04	393.24	2,772.40	2,635.52	-	-	-	15,326.77
	Disponible	-	-	-	-	-	-	-	-	-	-	-	-
34401	Salvo. De responsabilidad patrimonial y fianzas	-	-	-	-	-	-	-	-	-	-	-	-
	Ejercicio	-	-	-	-	-	-	-	-	-	-	-	-
	Disponible	-	-	-	-	-	-	-	-	-	-	-	-
34501	Seguro de bienes patrimoniales	-	-	-	-	-	-	-	-	-	-	-	-
	Ejercicio	-	-	-	-	-	-	-	-	-	-	-	-
	Disponible	-	-	-	-	-	-	-	-	-	-	-	-
34701	Fletes y mandados	-	-	-	-	-	-	-	-	-	-	-	-
	Ejercicio	-	-	-	-	-	-	-	-	-	-	-	-
	Disponible	-	-	-	-	-	-	-	-	-	-	-	-
34801	Comisiones por ventas	-	-	-	-	-	-	-	-	-	-	-	-
	Ejercicio	1,301.87	1,759.57	2,189.72	1,761.51	2,335.02	2,330.05	2,330.05	2,426.10	-	-	-	16,433.86
	Disponible	1,301.87	1,759.57	2,189.72	1,761.51	2,335.02	2,330.05	2,330.05	2,426.10	-	-	-	16,433.86
35101	Consejeros. Y mto. Menor de inmuebles	42,916.00	-	4,870.94	-	34,695.60	38,695.19	26,517.02	14,068.97	-	-	-	161,795.52
	Ejercicio	42,916.00	-	4,870.94	-	34,695.60	38,695.19	26,517.02	14,068.97	-	-	-	161,795.52
	Disponible	-	-	-	-	-	-	-	-	-	-	-	-
35201	Instalación, repar. Y mto. De mob. Y eq. De admón. educac. Y recreativo	-	-	-	-	-	-	-	-	-	-	-	-
	Ejercicio	-	-	-	-	-	-	-	-	-	-	-	-
	Disponible	-	-	-	-	-	-	-	-	-	-	-	-
35301	Instal. rep. Y mto. De eq. De cómputo y TIC	-	-	-	-	-	-	-	-	-	-	-	-
	Ejercicio	1,508.00	-	1,972.00	-	1,698.00	-	-	-	-	-	-	4,578.00
	Disponible	1,508.00	-	1,972.00	-	1,698.00	-	-	-	-	-	-	4,578.00
35401	Instalación, reparación y mto. De eq. E instrumental médico y de laboratorio	-	-	-	-	-	-	-	-	-	-	-	-
	Ejercicio	-	-	-	-	-	-	-	-	-	-	-	-
	Disponible	-	-	-	-	-	-	-	-	-	-	-	-
35501	Reparación y mto. De eq. De transporte	-	-	-	-	-	-	-	-	-	-	-	-
	Ejercicio	9,532.73	7,878.96	18,656.26	18,656.26	42,688.01	4,892.84	3,989.00	4,892.84	-	-	-	92,536.62
	Disponible	9,532.73	7,878.96	18,656.26	18,656.26	42,688.01	4,892.84	3,989.00	4,892.84	-	-	-	92,536.62
35701	Instalación, repar. Y mto. De maqui, otros eqs. Y herramientas	-	-	-	-	-	-	-	-	-	-	-	-
	Ejercicio	2,155.22	1,000.00	1,000.00	4,548.56	17,556.11	4,980.00	9,621.04	21,763.96	-	-	-	61,652.89
	Disponible	2,155.22	1,000.00	1,000.00	4,548.56	17,556.11	4,980.00	9,621.04	21,763.96	-	-	-	61,652.89
35801	Servicio de limpieza y manejo de desechos	-	-	238,067.99	209,901.04	224,740.71	206,134.87	210,466.87	211,414.96	-	-	-	1,300,732.24
	Ejercicio	-	-	238,067.99	209,901.04	224,740.71	206,134.87	210,466.87	211,414.96	-	-	-	1,300,732.24
	Disponible	-	-	-	-	-	-	-	-	-	-	-	-
35901	Servicios de jardinería y fumigación	-	-	-	-	25,500.00	-	-	-	-	-	-	25,500.00
	Ejercicio	-	-	-	-	25,500.00	-	-	-	-	-	-	25,500.00
	Disponible	-	-	-	-	-	-	-	-	-	-	-	-
36201	Dilación x radio. tv y otros medios de mensaj. Comerc. P. promover la vta de servicios	-	-	53,513.12	12,225.70	7,595.84	81,172.62	76,515.22	198,289.98	-	-	-	356,060.98
	Ejercicio	-	-	53,513.12	12,225.70	7,595.84	81,172.62	76,515.22	198,289.98	-	-	-	356,060.98
	Disponible	-	-	-	-	-	-	-	-	-	-	-	-
36501	Salvo. De la ind. Financ. del sonido y del video	-	-	-	-	-	-	-	-	-	-	-	-
	Ejercicio	-	-	-	-	-	-	-	-	-	-	-	-
	Disponible	-	-	-	-	-	-	-	-	-	-	-	-
36801	Servicio de creación y dilación de contenido exclusivamente en internet	-	-	-	-	4,080.00	-	-	-	-	-	-	4,080.00
	Ejercicio	-	-	-	-	4,080.00	-	-	-	-	-	-	4,080.00
	Disponible	-	-	-	-	-	-	-	-	-	-	-	-



COMPARATIVO MENSUAL DEL EJERCICIO DEL RECURSO
FEDERAL Y ESTATAL
ANEJO 3

CUENTA	CONCEPTO	ENERO	FEBRERO	MARZO	ABRIL	MAYO	JUNIO	JULIO	AGOSTO	SEPTIEMBRE	OCTUBRE	NOVIEMBRE	ENERO	ACUMULADO ANUAL
37104	Ejercido	-	-	-	-	-	-	-	-	-	-	-	-	-
	Disponible	-	-	-	-	-	-	-	-	-	-	-	-	-
	Pasajes Menos	-	-	-	-	-	-	-	-	-	-	-	-	-
37204	Autorizado	-	-	-	-	-	-	-	-	-	-	-	-	-
	Ejercido	-	3,951.00	-	-	-	-	-	-	-	-	-	-	44,480.00
	Disponibles	-	3,951.00	-	-	-	-	-	40,529.00	-	-	-	-	44,480.00
37401	Autorizado	-	-	-	-	-	-	-	-	-	-	-	-	-
	Ejercido	-	-	-	-	-	-	-	-	-	-	-	-	-
	Disponibles	-	-	-	-	-	-	-	-	-	-	-	-	-
37504	Autorizado	-	-	-	-	-	-	-	-	-	-	-	-	-
	Ejercido	-	500.00	2,220.00	-	-	4,610.00	1,800.00	9,100.00	-	-	-	-	18,230.00
	Disponibles	-	500.00	2,220.00	-	-	4,610.00	1,800.00	9,100.00	-	-	-	-	18,230.00
37801	Autorizado	-	-	-	-	-	-	-	-	-	-	-	-	-
	Ejercido	-	-	-	-	-	-	-	-	-	-	-	-	-
	Disponibles	-	-	-	-	-	-	-	-	-	-	-	-	-
37901	Autorizado	-	-	-	-	-	-	-	-	-	-	-	-	-
	Ejercido	-	-	-	-	-	-	-	-	-	-	-	-	-
	Disponibles	-	-	-	-	-	-	-	-	-	-	-	-	-
38102	Autorizado	-	-	-	-	-	-	-	-	-	-	-	-	-
	Ejercido	-	-	-	-	-	-	-	-	-	-	-	-	-
	Disponibles	-	-	-	-	-	-	-	-	-	-	-	-	-
38201	Autorizado	-	-	-	-	-	-	-	-	-	-	-	-	-
	Ejercido	-	16,246.62	11,113.60	5,046.00	9,360.04	240,735.64	421,388.92	-	-	-	-	-	703,900.82
	Disponibles	-	16,246.62	11,113.60	5,046.00	9,360.04	240,735.64	421,388.92	-	-	-	-	-	703,900.82
38301	Autorizado	-	-	-	-	-	-	-	-	-	-	-	-	-
	Ejercido	-	-	-	-	-	-	-	-	-	-	-	-	-
	Disponibles	-	-	-	-	-	-	-	-	-	-	-	-	-
38501	Autorizado	-	-	-	-	-	-	-	-	-	-	-	-	-
	Ejercido	-	-	-	-	-	-	-	-	-	-	-	-	-
	Disponibles	-	-	-	-	-	-	-	-	-	-	-	-	-
38101	Autorizado	-	-	-	-	-	-	-	-	-	-	-	-	-
	Ejercido	-	-	-	-	-	-	-	-	-	-	-	-	-
	Disponibles	-	-	-	-	-	-	-	-	-	-	-	-	-
38601	Autorizado	-	-	-	-	-	-	-	-	-	-	-	-	-
	Ejercido	-	-	-	-	-	-	-	-	-	-	-	-	-
	Disponibles	-	-	-	-	-	-	-	-	-	-	-	-	-
38203	Autorizado	-	-	-	-	-	-	-	-	-	-	-	-	-
	Ejercido	277.78	-	-	-	-	2,793.00	-	-	-	-	-	-	2,755.22
	Disponibles	277.78	-	-	-	-	2,793.00	-	-	-	-	-	-	2,755.22
38501	Autorizado	-	-	-	-	-	-	-	-	-	-	-	-	-
	Ejercido	-	-	-	-	87,077.00	-	-	-	-	-	-	-	87,077.00
	Disponibles	-	-	-	-	87,077.00	-	-	-	-	-	-	-	87,077.00
38602	Autorizado	-	-	-	-	-	-	-	-	-	-	-	-	-
	Ejercido	-	-	-	-	-	-	-	-	-	-	-	-	-
	Disponibles	-	-	-	-	-	-	-	-	-	-	-	-	-
38801	Autorizado	-	-	-	-	-	-	-	-	-	-	-	-	-
	Ejercido	-	-	-	-	-	-	-	-	-	-	-	-	-
	Disponibles	-	-	-	-	-	-	-	-	-	-	-	-	-
38907	Autorizado	-	-	-	-	-	-	-	-	-	-	-	-	-
	Ejercido	202,526.00	64,547.00	-	-	-	-	-	-	-	-	-	-	267,075.00
	Disponibles	202,526.00	64,547.00	-	-	-	-	-	-	-	-	-	-	267,075.00




Universidad Tecnológica de Torreón
Organismo Público Descentralizado del Gobierno del Estado de Coahuila

RESUMEN DEL EJERCICIO DEL RECURSO

ANEXO 3

Del 01 al 31 de Agosto del 2018

CONCEPTO	SUBCUENTA	PARCIAL	IMPORTE TOTAL	NOTAS
PRESUPUESTO AUTORIZADO	NA	58,605,329.32	58,605,329.32	N/A
PRESUPUESTO RADICADO	FEDERAL	35,691,364.00	58,605,329.32	N/A
	ESTATAL	22,913,965.32		
PRESUPUESTO EJERCIDO	FEDERAL	31,288,307.52	47,503,374.15	N/A
	ESTATAL	16,215,066.64		
PRESUPUESTO COMPROMETIDO	AGUINALDO	4,093,622.77	4,093,622.77	N/A
PRESUPUESTO EJERCIDO CON ECONOMIAS	NA	-	-	N/A
PRESUPUESTO POR EJERCER	NA	NA	11,101,955.17	B
			51,596,996.92	EJERCIDO EN OPERACIÓN DURANTE EL 2018



DA. LAURA OFELIA ZERMEÑO CASAS
DIR. DE ADMON. Y FINANZAS



MC. RAUL MARTINEZ HERNANDEZ
RECTOR



Del 01 al 31 de Agosto del 2018

1.- ADEUDO ESTATAL DEL MES

	MES	ACUMULADO DE 2018	ACUMULADO TOTAL
SUBSIDIO ORDINARIO	7,015,831.00	12,220,549.68	143,201,003.07
FAC	-	-	14,104,208.00