

Universidad Tecnológica de Torreón

Estado de Situación Financiera
al 30 de Abril del 2018

ACTIVO			
ACTIVO CIRCULANTE			
EFFECTIVO Y EQUIVALENTES	13,762,873.54		2,046,925.24
DERECHOS A RECIBIR EFECTIVO O EQUIVALENTES	40,944,146.18		-
DERECHOS A RECIBIR BIENES O SERVICIOS	506,901.00		-
INVENTARIOS	-		-
ALMACENES	297,992.05		-
ESTIMACIÓN POR PÉRDIDA O DETERIORO DE ACTIVOS CIRCULANTES	-		-
OTROS ACTIVOS CIRCULANTES	100,357.00		2,080,563.02
Total de Activos Circulantes	55,612,269.77		4,126,988.26
ACTIVO NO CIRCULANTE			
INVERSIONES FINANCIERAS A LARGO PLAZO	-		-
DERECHOS A RECIBIR EFECTIVO O EQUIVALENTES A LARGO PLAZO	96,937,621.19		-
BIENES INMUEBLES, INFRAESTRUCTURA Y CONSTRUCCIONES EN PROCESO	112,534,238.00		-
BIENES MUEBLES	124,875,246.38		-
ACTIVOS INTANGIBLES	3,019,731.65		-
DEPRECIACIÓN, DETERIORO Y AMORTIZACIÓN ACUMULADA DE BIENES	(18,831,895.35)		-
ACTIVOS DIFERIDOS	-		-
ESTIMACIÓN POR PÉRDIDA O DETERIORO DE ACTIVOS NO CIRCULANTES	-		1,956,435.00
OTROS ACTIVOS NO CIRCULANTES	-		1,956,435.00
Total de Activos No Circulantes	318,534,941.87		6,083,423.26
Total de Activos	374,147,211.64		374,147,211.64
PASIVO			
PASIVO CIRCULANTE			
CUENTAS POR PAGAR A CORTO PLAZO	-		-
DOCUMENTOS POR PAGAR A CORTO PLAZO	-		-
PORCIÓN A CORTO PLAZO DE LA DEUDA PÚBLICA A LARGO PLAZO	-		-
TÍTULOS Y VALORES A CORTO PLAZO	-		-
PASIVOS DIFERIDOS A CORTO PLAZO	-		-
FONDOS Y BIENES DE TERCEROS EN GARANTÍA Y/O ADMINISTRACIÓN A CORTO PLAZO	-		-
PROVISIONES A CORTO PLAZO	-		-
OTROS PASIVOS A CORTO PLAZO	-		-
Total de Pasivos Circulantes	-		-
PASIVO NO CIRCULANTE			
CUENTAS POR PAGAR A LARGO PLAZO	-		-
DOCUMENTOS POR PAGAR A LARGO PLAZO	-		-
DEUDA PÚBLICA A LARGO PLAZO	-		-
PASIVOS DIFERIDOS A LARGO PLAZO	-		-
FONDOS Y BIENES DE TERCEROS EN GARANTÍA Y/O ADMINISTRACIÓN A LARGO PLAZO	-		-
PROVISIONES A LARGO PLAZO	-		-
Total de Pasivos No Circulantes	-		1,956,435.00
Total de Pasivos	-		1,956,435.00
HACIENDA PÚBLICA / PATRIMONIO			
HACIENDA PÚBLICA / PATRIMONIO CONTRIBUIDO			
APORTACIONES	-		-
REVALUACIONES AL PATRIMONIO	-		-
DONACION AL CAPITAL	-		-
HACIENDA PÚBLICA / PATRIMONIO GENERADO			
RESULTADOS DEL EJERCICIO (AHORRO/ DESAHORRO)	368,063,788.38		368,063,788.38
RESULTADOS DE EJERCICIOS ANTERIORES	5,273,109.24		5,273,109.24
REVALÚOS	84,306,893.02		84,306,893.02
MODIFICACIONES AL PATRIMONIO	1,532,026.48		1,532,026.48
REVALUOS	147,168,161.46		147,168,161.46
EXCESO O INSUFICIENCIA EN LA ACTUALIZACIÓN DE LA HACIENDA PÚBLICA/ PATRIMONIO			
RESULTADO POR POSICIÓN MONETARIA	-		-
RESULTADO POR TENENCIA DE ACTIVOS NO MONETARIOS	-		-
Total Hacienda Pública / Patrimonio	374,147,211.64		368,063,788.38
Total de Pasivo y Hacienda Pública / Patrimonio	374,147,211.64		374,147,211.64

CP. FLORENTINO LOBAYOS PEÑA
JEFE DE DEPARTAMENTO DE CONTABILIDAD

ING. RAUL MARTINEZ HERNANDEZ
RECTOR

MC. LAURA O. ZERMEÑO CASAS
DIRECTORA DE ADMINISTRACION Y FINANZAS

Universidad Tecnológica de Torreón

COAHUILA DE ZARAGOZA

Estado de Actividades

Del 01 al 30 de Abril de 2018

2018

INGRESOS Y OTROS BENEFICIOS	
INGRESOS DE GESTIÓN	1,133,329.34
OTROS APROVECHAMIENTOS	445.00
INGRESOS POR VENTA DE BIENES Y SERVICIOS	1,132,884.34
PARTICIPACIONES, APORTACIONES, TRANSFERENCIAS, ASIGNACIONES, SUBSIDIOS Y OTRAS AYUDAS	6,500,594.00
CONVENIO	6,500,594.00
OTROS INGRESOS Y BENEFICIOS	21,518.12
INGRESOS FINANCIEROS	21,518.12
Total de Ingresos y Otros Beneficios	7,655,441.46
GASTOS Y OTRAS PÉRDIDAS	
GASTOS DE FUNCIONAMIENTO	8,065,670.40
SERVICIOS PERSONALES	5,550,897.08
MATERIALES Y SUMINISTROS	325,869.17
SERVICIOS GENERALES	2,188,904.15
TRANSFERENCIAS, ASIGNACIONES, SUBSIDIOS Y OTRAS AYUDAS	-
PARTICIPACIONES Y APORTACIONES	-
INTERESES, COMISIONES Y OTROS GASTOS DE LA DEUDA PÚBLICA	-
OTROS GASTOS Y PÉRDIDAS EXTRAORDINARIAS	-
Inversión Pública	-
Total de Gastos y otras Pérdidas	8,065,670.40
Resultado del Ejercicio (Ahorro/Desahorro)	(410,228.94)

ING. RAUL MARTINEZ HERMANDEZ

RECTOR

Mtz LAURA O. ZERMEÑO CASAS

DIRECTORA DE ADMINISTRACION Y FINANZAS

CP. FLORENTINO LOBATOS PEÑA

JEFE DE DEPARTAMENTO DE CONTABILIDAD



Universidad Tecnológica de Torreón

Universidad Tecnológica de Torreón
Estado de Variación en la Hacienda Pública
Del 01 enero al 30 de Abril del 2018

Concepto	Hacienda Pública/Patrimonio Contribuido	Hacienda Pública/Patrimonio Generado de Ejercicios Anteriores	Hacienda Pública/Patrimonio Generado del Ejercicio	Ajustes por Cambios de Valor	TOTAL
Rectificaciones de Resultados de Ejercicios Anteriores	-	129,963,888.11	-	-	129,631,898.18
Patrimonio Neto Inicial Ajustado del Ejercicio	-	-	331,989.93	-	-
Aportaciones	-	-	-	-	-
Donaciones de Capital	-	-	-	-	-
Actualización de la Hacienda Pública/Patrimonio	-	-	-	-	-
Variaciones de la Hacienda Pública/Patrimonio Neto del Ejercicio	-	228,491,547.40	3,115,504.74	-	231,607,052.14
Resultados del Ejercicio (Ahorro/Desahorro)	-	-	3,115,504.74	-	3,115,504.74
Resultados de Ejercicios Anteriores	-	81,343,088.28	-	-	81,343,088.28
Revalúos	-	19,702.34	-	-	19,702.34
Reservas	-	147,168,161.46	-	-	147,168,161.46
Hacienda Pública/Patrimonio Neto Final del Ejercicio 2016	-	358,455,435.51	3,115,504.74	-	361,570,940.25
Cambios en la Hacienda Pública/Patrimonio Neto del Ejercicio 2017	-	-	-	-	-
Aportaciones	-	-	-	-	-
Donaciones de Capital	-	-	-	-	-
Actualización de la Hacienda Pública/Patrimonio EVHP-01	-	-	-	-	-
Variaciones de la Hacienda Pública/Patrimonio Neto del Ejercicio 2017	-	-	6,824,838.06	-	6,824,838.06
Resultados del Ejercicio (Ahorro/Desahorro)	-	-	5,273,109.24	-	5,273,109.24
Resultados de Ejercicios Anteriores	-	-	-	-	-
Revalúos EVHP-02	-	0	1,551,728.82	-	1,551,728.82
Reservas	-	0	-	-	-
Saldo Neto en la Hacienda Pública / Patrimonio 2017	-	358,455,435.51	9,608,352.87	-	368,063,788.38

Bajo protesta de decir verdad declaramos que los Estados Financieros y sus Notas son razonablemente correctos y responsabilidad del emisor

ING. RAUL MARTINEZ HERNANDEZ
RECTOR

CP. FLORENTINO LOBATOS PENA
JEFE DE DEPARTAMENTO DE CONTABILIDAD

MC. LAURA O. ZERMEÑO CASAS
DIRECTORA DE ADMINISTRACION Y FINANZAS



Estado de Flujos de Efectivo
Del 01 al 30 de Abril de 2018

Flujos de Efectivo de las Actividades de Gestión

ORIGEN	7,655,441.46
Otros Aprovechamientos	445.00
Ingresos por Venta de Bienes y Servicios Producidos en Establecimientos del Gobierno	1,132,884.34
Participaciones y Aportaciones	
Aportaciones	6,500,594.00
Otros Ingresos y Beneficios	21,518.12
APLICACIÓN	8,065,670.40
Servicios personales	5,550,897.08
Materiales y Suministros	325,869.17
Servicios Generales	2,188,904.15
Flujos Netos de Efectivo por Actividades de Operación	(410,228.94)

Flujo de Efectivo de las Actividades de Inversión

ORIGEN	
otras	
APLICACIÓN	
Bienes Inmuebles y Muebles	1,783,213.68
otras	-
Flujo Neto de Efectivo por Actividades de Inversión	(1,783,213.68)

Flujo de Efectivo de las Actividades de Financiamiento

ORIGEN	1,524,629.88
Endeudamiento Neto	-
Interno	-
Externo	-
Incremento de Otros Pasivos	1,487,917.31
Disminución de Activos Financieros	36,712.57
APLICACIÓN	3,189.12
Incremento de Activos Financieros	3,189.12
Servicios de la Deuda	-
Interna	-
Externa	-
Disminución de Otros pasivos	-
Flujo Neto de Efectivo por Actividades de Financiamiento	1,521,440.76

Incremento/Disminución Neta en el Efectivo y Equivalentes al Efectivo

Efectivo y Equivalentes al Efectivo al Inicio del Ejercicio	14,434,875.40
Efectivo y Equivalentes al Efectivo al Final del Ejercicio	13,762,873.54


ING. RAUL MARTINEZ HERNANDEZ
RECTOR


MC. LAURA O. ZERMENO CASAS
DIRECTORA DE ADMINISTRACIÓN Y FINANZAS


CP. FLORENTINO LOBATOS PEÑA
JEFE DE DEPARTAMENTO DE CONTABILIDAD



BALANZA DE COMPROBACION
Del 01 al 30 de Abril del 2018

CUENTA	CONCEPTO	SALDO INICIAL		MOVIMIENTO DEL MES		SALDO FINAL	
		DEUDOR	ACREEDOR	DEUDOR	ACREEDOR	DEUDOR	ACREEDOR
1000	ACTIVO	373,082,248.01	-	249,529,213.12	248,464,249.49	374,147,211.64	-
1100	ACTIVO CIRCULANTE	56,330,519.82	-	247,745,999.44	248,464,249.49	55,612,269.77	-
1110	EFFECTIVO Y EQUIVALENTES	14,434,875.40	-	239,930,525.97	240,602,527.83	13,762,873.54	-
1111	EFFECTIVO	20,000.00	-	-	-	20,000.00	-
1111-2	Fondos Fijos de Caja	20,000.00	-	-	-	20,000.00	-
1111-2-08	Fondos Fijos de Caja - EMPLEADOS	20,000.00	-	-	-	20,000.00	-
1111-2-08-01164	KARINA BERENICE HERNANDEZ MAURICIO	20,000.00	-	-	-	20,000.00	-
1112	BANCOS/TESORERÍA	10,477,732.78	-	126,890,953.98	128,815,813.22	8,552,873.54	-
1112-1	Bancos Moneda Nacional	10,477,732.78	-	126,890,953.98	128,815,813.22	8,552,873.54	-
1112-1-05	Bancos Moneda Nacional - CUENTAS BANCARIAS	10,477,732.78	-	126,890,953.98	128,815,813.22	8,552,873.54	-
1112-1-05-00001	BANORTE 192018803	50,994.85	-	6,716,485.48	6,717,999.33	49,481.00	-
1112-1-05-00002	BANORTE 192018781	12,332.15	-	53,311.60	47,180.00	18,463.75	-
1112-1-05-00003	BANORTE 192019095	1,898,491.63	-	19,324,979.78	20,874,810.08	348,661.33	-
1112-1-05-00005	BANORTE 192022886	500,561.79	-	50,316,632.68	50,766,334.18	50,860.29	-
1112-1-05-00007	BANORTE 192036224	32,302.43	-	-	-	32,302.43	-
1112-1-05-00008	BANORTE 189361020	25,034.81	-	-	-	25,034.81	-
1112-1-05-00022	BANORTE 0192026466	50,274.31	-	3,548,523.18	3,547,995.36	50,802.13	-
1112-1-05-00023	BANORTE 0192021944	334,464.17	-	25,859,278.77	25,858,407.55	335,335.39	-
1112-1-05-00024	BANORTE 0698594067	49,983.02	-	14,387,165.28	14,387,019.32	50,128.98	-
1112-1-05-00030	BANORTE 083359567-8	19,426.69	-	-	290.00	19,136.69	-
1112-1-05-00031	BANORTE 084664078-3	-	-	-	-	-	-
1112-1-05-00047	BANORTE 0456126501	-	-	-	-	-	-
1112-1-05-00048	BANORTE 0463941261	1,001,309.26	-	-	160,005.76	841,303.50	-
1112-1-05-00052	BANORTE 0484445755	82,455.52	-	-	290.00	82,165.52	-
1112-1-05-00054	BANORTE 0489128923	383,589.95	-	177,219.64	90,266.88	470,542.71	-
1112-1-05-00056	BANORTE 0489133655	-	-	-	-	-	-
1112-1-05-00058	BANORTE 0308355482	-	-	-	-	-	-
1112-1-05-00059	BANORTE 0354248143	-	-	-	-	-	-
1112-1-05-00060	BANORTE 0361894089	299,710.00	-	-	-	299,710.00	-
1112-1-05-00061	BANORTE 0361892030	399,328.14	-	-	-	399,328.14	-
1112-1-05-00062	BANORTE 0361888855	-	-	-	-	-	-
1112-1-05-00063	BANORTE 0593480555	556,849.00	-	-	-	556,849.00	-
1112-1-05-00065	BANORTE 0593482148	1,037,454.24	-	2,897,579.00	1,027,054.34	2,907,978.90	-
1112-1-05-00066	BANORTE 0594306661	3,743,170.82	-	3,609,778.57	5,338,160.42	2,014,788.97	-
1114	INVERSIONES TEMPORALES (HASTA 3 MESES)	3,937,142.62	-	113,039,571.99	111,786,714.61	5,190,000.00	-
1114-1	Inversiones en Moneda Nacional CP	3,937,142.62	-	113,039,571.99	111,786,714.61	5,190,000.00	-
1114-1-05	Inversiones en Moneda Nacional CP - CUENTAS BANCARIAS	3,937,142.62	-	113,039,571.99	111,786,714.61	5,190,000.00	-
1114-1-05-00001	BANORTE 192018803	101,046.15	-	2,238,249.26	2,237,295.41	1,020,000.00	-
1114-1-05-00003	BANORTE 192019095	-	-	19,152,000.00	18,356,000.00	796,000.00	-
1114-1-05-00005	BANORTE 192022886	1,845,065.59	-	47,868,755.18	47,410,820.77	2,303,000.00	-
1114-1-05-00022	BANORTE 0192026466	161,073.58	-	3,542,397.36	3,542,470.94	161,000.00	-
1114-1-05-00023	BANORTE 0192021944	1,176,637.10	-	25,851,440.87	25,855,077.97	1,173,000.00	-
1114-1-05-00024	BANORTE 0698594067	653,320.20	-	14,386,729.32	14,385,049.52	655,000.00	-
1114-1-05-00048	BANORTE 0463941261	-	-	-	-	-	-
1120	DERECHOS A RECIBIR EFFECTIVO O EQUIVALENTES	40,977,669.63	-	7,806,437.21	7,839,960.66	40,944,146.18	-
1122	CUENTAS POR COBRAR A CORTO PLAZO	40,928,873.20	-	7,784,518.18	7,781,329.06	40,932,062.32	-
1122-1	Cuentas por Cobrar por Venta de Bienes y Prestación de Servicios -	40,928,873.20	-	151,039.84	147,850.72	40,932,062.32	-
1122-1-04	Cuentas por Cobrar por Venta de Bienes y Prestación de Servicios - CONTRIBUYENTES	40,928,873.20	-	151,039.84	147,850.72	40,932,062.32	-
1122-1-04-00047	GOBIERNO DEL ESTADO COAHUILA	40,791,355.20	-	-	-	40,791,355.20	-
1122-1-04-00122	LINCOLN ELECTRIC MAQUINAS S DE RL DE CV	-	-	-	-	-	-
1122-1-04-00127	UNIVERSIDAD AUTONOMA DE COAHUILA	-	-	-	-	-	-
1122-1-04-00188	WOODCRAFTERS HOME PRODUCTS S DE RL DE CV	-	-	77,836.00	-	77,836.00	-
1122-1-04-00189	ALBERTO CORDERO VALDEZ	696.00	-	-	-	696.00	-
1122-1-04-00190	PHRAC INTERNATIONAL S DE RL DE CV	696.00	-	-	696.00	-	-
1122-1-04-00191	ALICIA PEREZ SOTO	24,128.00	-	-	-	24,128.00	-
1122-1-04-00193	CEMEX OPERACIONES MEXICO SA DE CV	44,080.00	-	-	44,080.00	-	-
1122-1-04-00194	CAMARA NACIONAL DE LA INDUSTRIA DE LA TRANSFORMACION	-	-	-	-	-	-
1122-1-04-00195	EQUIPO AUTOMOTRIZ AMERICANA SA DE CV	-	-	-	-	-	-
1122-1-04-00196	COMERCIALIZADORA PECUARIA DE MEXICO SA DE CV	32,480.00	-	-	32,480.00	-	-
1122-1-04-00197	LALA OPERACIONES SA DE CV	35,438.00	-	-	-	35,438.00	-
1122-1-04-00198	JUAN ALBERTO SIERRA PACHECO	-	-	3,478.84	869.72	2,609.12	-
1122-1-04-00199	JUAN MANUEL LOMAS SUATEGUI	-	-	29,000.00	29,000.00	-	-
1122-1-04-00200	ELECTRO TABLEROS DE CONTROL SA DE CV	-	-	8,120.00	8,120.00	-	-
1122-1-04-00201	UNIVERSIDAD POLITECNICA DE LA REGION LAGUNA	-	-	32,480.00	32,480.00	-	-
1122-1-04-00202	FABIOLA VERONICA DELGADO VARELA	-	-	125.00	125.00	-	-
1122-71	Ingresos por Venta de Servicios de Organismos Descentralizados	-	-	1,132,884.34	1,132,884.34	-	-
1122-71-02	Ingresos por Venta de Servicios de Organismos Descentralizados	-	-	1,132,884.34	1,132,884.34	-	-
1122-83	Convenios	-	-	6,500,594.00	6,500,594.00	-	-
1123	DEUDORES DIVERSOS POR COBRAR A CORTO PLAZO	48,796.43	-	21,474.03	58,186.60	12,083.86	-
1123-9	Otros Deudores Diversos por Cobrar a CP	48,796.43	-	21,474.03	58,186.60	12,083.86	-
1123-9-01	TARJETA DESPENSA	-	-	30.00	30.00	-	-
1123-9-01-08	TARJETA DESPENSA - EMPLEADOS	-	-	30.00	30.00	-	-
1123-9-01-08-00576	LORENA GUERRERO RESENDEZ	-	-	30.00	30.00	-	-
1123-9-2	GASTOS A COMPROBAR	41,229.65	-	18,688.00	50,592.60	9,325.05	-
1123-9-2-08	GASTOS A COMPROBAR - EMPLEADOS	41,229.65	-	18,688.00	50,592.60	9,325.05	-
1123-9-2-08-00011	RAMON HEREDIA MARTINEZ	-	-	5,409.00	5,409.00	-	-
1123-9-2-08-00012	MONICA HERRERA ACEVEDO	4,828.00	-	390.00	1,588.00	3,630.00	-
1123-9-2-08-00033	VIOLETA ANGELICA PEREZ HERNANDEZ	-	-	150.00	-	150.00	-
1123-9-2-08-00044	JESUS GERARDO SERRANO MEJIA	1,511.84	-	-	1,511.84	-	-
1123-9-2-08-00045	SILVIA YANETTE SERRANO VALENZUELA	-	-	-	-	-	-
1123-9-2-08-00050	CECILIA VITA TEVAR SANTACRUZ	-	-	-	-	-	-
1123-9-2-08-00055	LAURA OFELIA ZERMEÑO CASAS	-	-	300.00	-	300.00	-
1123-9-2-08-00188	GABRIELA BERLANGA REYES	-	-	-	-	-	-
1123-9-2-08-00262	GABRIEL CERVANTES GONZALEZ	-	-	1,461.00	-	1,461.00	-
1123-9-2-08-00288	ALICIA SEGURA OVALLE	-	-	1,390.00	1,390.00	-	-
1123-9-2-08-00359	NORMA PATRICIA MOTA GARCIA	-	-	1,361.00	1,124.11	236.89	-
1123-9-2-08-00370	OYUKI MARTELL MEDINA	-	-	-	-	-	-
1123-9-2-08-00411	JAIMES ESCOBEDO FLORES	1,060.06	-	-	1,060.06	-	-
1123-9-2-08-00574	VERONICA VEGA ORTIZ	-	-	-	-	-	-
1123-9-2-08-00686	JOAQUIN SAUCEDO BARAJAS	-	-	-	-	-	-
1123-9-2-08-00721	CECILIA SALAS HERNANDEZ	-	-	-	-	-	-
1123-9-2-08-00778	SAMANTHA DE LA ROSA MORALES	-	-	-	-	-	-
1123-9-2-08-00798	PEDRO DI-BELLA PUENTES	19,274.00	-	-	19,274.00	-	-
1123-9-2-08-00870	ROGELIO MARTINEZ MOJICA	17.72	-	-	17.72	-	-
1123-9-2-08-00930	FLORENTINO LOBATOS PEÑA	2,554.00	-	4,162.00	5,262.00	1,454.00	-
1123-9-2-08-01062	MARIA GUADALUPE TORRES LIMON	690.00	-	-	690.00	-	-



BALANZA DE COMPROBACION
Del 01 al 30 de Abril del 2018

CUENTA	CONCEPTO	SALDO INICIAL		MOVIMIENTO DEL MES		SALDO FINAL	
		DEUDOR	ACREEDOR	DEUDOR	ACREEDOR	DEUDOR	ACREEDOR
1123-9-2-08-01063	ENRIQUE SANCHEZ RODRIGUEZ	-	-	-	-	-	-
1123-9-2-08-01071	AUSTREBERTO PAVEL VIDAL CABALLERO	23.68	-	1,100.00	1,100.00	23.68	-
1123-9-2-08-01102	JOSE HIRAM ALCALA GARCIA	-	-	150.00	150.00	-	-
1123-9-2-08-01165	ALVARO NAVA GUALAJARA	11,270.35	-	1,461.00	10,661.87	2,069.48	-
1123-9-2-08-01175	ILSE PAMELA GALLEGOS DE LEON	-	-	-	-	-	-
1123-9-2-08-01176	LAZARO LOPEZ PUENTE	-	-	-	-	-	-
1123-9-2-08-01197	ARMANDO SOSA SANTOY	-	-	-	-	-	-
1123-9-2-08-01231	JOSE MANUEL RODARTE CARRAZCO	-	-	1,354.00	1,354.00	-	-
1123-9-6	CONTRIBUCIONES POR RECUPERAR	7,566.78	-	2,756.03	7,564.00	2,758.81	-
1123-9-6-1	SUBSIDIO AL EMPLEO	7,566.78	-	2,756.03	7,564.00	2,758.81	-
1124	INGRESOS POR RECUPERAR A CORTO PLAZO	-	-	445.00	445.00	-	-
1124-6	Deudores Fiscales en Parcialidades por Cobrar	-	-	445.00	445.00	-	-
1124-61	Otros Aprovechamientos	-	-	445.00	445.00	-	-
1124-61-09	Otros Aprovechamientos	-	-	445.00	445.00	-	-
1130	DERECHOS A RECIBIR BIENES O SERVICIOS	506,901.00	-	-	-	506,901.00	-
1131	ANTICIPO A PROVEEDORES POR ADQUISICIÓN DE BIENES Y PRESTACIÓN DE SERVICIOS A CORTO PLAZO	506,901.00	-	-	-	506,901.00	-
1131-12	Anticipo a Proveedores por Adquisición de Bienes y Prestación de Servicios a Corto Plazo - PROVEEDORES	506,901.00	-	-	-	506,901.00	-
1131-12-01180	ANMAN CONSTRUCTORA Y ASOCIADOS SA DE CV	506,901.00	-	-	-	506,901.00	-
1150	ALMACENES	310,716.79	-	9,036.26	21,761.00	297,992.05	-
1151	ALMACÉN DE MATERIALES Y SUMINISTROS DE CONSUMO	310,716.79	-	9,036.26	21,761.00	297,992.05	-
1151-1	Materiales de Administración, Emisión de Documentos y Artículos Oficiales	242,513.34	-	9,036.26	-	251,549.60	-
1151-1-00001	Materiales de Administración, Emisión de Documentos y Artículos Oficiales	242,513.34	-	9,036.26	-	251,549.60	-
1151-2	Alimentos y Utensilios	3,430.80	-	-	-	3,430.80	-
1151-2-00001	Alimentos y Utensilios	3,430.80	-	-	-	3,430.80	-
1151-4	Productos Químicos, Farmacéuticos y de Laboratorio	30,885.56	-	-	2,242.24	28,643.32	-
1151-4-00001	Productos Químicos, Farmacéuticos y de Laboratorio	30,885.56	-	-	2,242.24	28,643.32	-
1151-8	Herramientas, Refacciones y Accesorios Menores para Consumo	33,887.09	-	-	19,518.76	14,368.33	-
1151-8-00001	Herramientas, Refacciones y Accesorios Menores para Consumo	33,887.09	-	-	19,518.76	14,368.33	-
1190	OTROS ACTIVOS CIRCULANTES	100,357.00	-	-	-	100,357.00	-
1191	VALORES EN GARANTÍA	100,357.00	-	-	-	100,357.00	-
1191-2	Otros Valores en Garantía	100,357.00	-	-	-	100,357.00	-
1191-2-10	Otros Valores en Garantía - OTROS	100,357.00	-	-	-	100,357.00	-
1191-2-10-00015	COMISION FEDERAL DE ELECTRICIDAD	100,357.00	-	-	-	100,357.00	-
1200	ACTIVO NO CIRCULANTE	316,751,728.19	-	1,783,213.68	-	318,534,941.87	-
1220	DERECHOS A RECIBIR EFECTIVO O EQUIVALENTES A LARGO PLAZO	96,937,621.19	-	-	-	96,937,621.19	-
1221	DOCUMENTOS POR COBRAR A LARGO PLAZO	96,937,621.19	-	-	-	96,937,621.19	-
1221-1	Documentos por Cobrar a LP por Venta de Bienes y Prestación de Servicios	96,937,621.19	-	-	-	96,937,621.19	-
1221-1-04	documentos por cobrar a LP por venta de bienes y prestacion de servicios	96,937,621.19	-	-	-	96,937,621.19	-
1221-1-04-00047	GOBIERNO DEL ESTADO DE COAHUILA	96,935,811.19	-	-	-	96,935,811.19	-
1221-1-04-00141	ASOCIACION NACIONAL DE UNIVERSIDADES TECNOLOGICAS	1,810.00	-	-	-	1,810.00	-
1230	BIENES INMUEBLES, INFRAESTRUCTURA Y CONSTRUCCIONES EN PROCESO	110,844,568.01	-	1,689,669.99	-	112,534,238.00	-
1231	TERRENOS	10,975,658.82	-	-	-	10,975,658.82	-
1231-00001	Terrenos	10,975,658.82	-	-	-	10,975,658.82	-
1236	CONSTRUCCIONES EN PROCESO EN BIENES PROPIOS	360,722.40	-	1,689,669.99	-	2,050,392.39	-
1236-7	Instalaciones y Equipamiento en Construcciones en Proceso	360,722.40	-	1,689,669.99	-	2,050,392.39	-
1236-7-62701	INSTALACIONES Y OBRAS DE CONSTRUCCIÓN ESPECIALIZADA	360,722.40	-	1,689,669.99	-	2,050,392.39	-
1239	OTROS BIENES INMUEBLES	99,508,186.79	-	-	-	99,508,186.79	-
1239-00001	OTROS BIENES INMUEBLES	99,508,186.79	-	-	-	99,508,186.79	-
1239-58904	OTROS BIENES INMUEBLES	5,754,712.03	-	-	-	5,754,712.03	-
1240	BIENES MUEBLES	124,781,702.69	-	93,543.69	-	124,875,246.38	-
1241	MOBILIARIO Y EQUIPO DE ADMINISTRACIÓN	48,592,681.46	-	36,860.26	-	48,629,541.72	-
1241-1	Muebles de Oficina y Estantería	8,296,133.92	-	19,760.26	-	8,315,894.18	-
1241-1-00001	Muebles de Oficina y Estantería	6,685,650.45	-	-	-	6,685,650.45	-
1241-1-51101	MOBILIARIO	1,610,483.47	-	19,760.26	-	1,630,243.73	-
1241-2	Muebles, Excepto de Oficina y Estantería	3,818,613.85	-	-	-	3,818,613.85	-
1241-2-00001	Muebles, Excepto de Oficina y Estantería	3,818,613.85	-	-	-	3,818,613.85	-
1241-3	Equipo de Cómputo y de Tecnologías de la Información	35,664,780.30	-	-	-	35,664,780.30	-
1241-3-00001	Equipo de Cómputo y de Tecnologías de la Información	23,286,610.64	-	-	-	23,286,610.64	-
1241-3-51501	BIENES INFORMÁTICOS	12,378,169.66	-	-	-	12,378,169.66	-
1241-9	Otros Mobiliarios y Equipos de Administración	813,153.39	-	17,100.00	-	830,253.39	-
1241-9-00001	Otros Mobiliarios y Equipos de Administración	487,404.36	-	-	-	487,404.36	-
1241-9-51901	EQUIPO DE ADMINISTRACION	325,749.03	-	17,100.00	-	342,849.03	-
1242	MOBILIARIO Y EQUIPO EDUCACIONAL Y RECREATIVO	8,930,792.05	-	-	-	8,930,792.05	-
1242-1	Equipos y Aparatos Audiovisuales	1,245,553.44	-	-	-	1,245,553.44	-
1242-1-00001	Equipos y Aparatos Audiovisuales	580,511.82	-	-	-	580,511.82	-
1242-1-52101	EQUIPOS Y APARATOS AUDIOVISUALES	665,041.62	-	-	-	665,041.62	-
1242-2	Aparatos Deportivos	641,164.08	-	-	-	641,164.08	-
1242-2-00001	Aparatos Deportivos	116,800.00	-	-	-	116,800.00	-
1242-2-52201	APARATOS DEPORTIVOS	524,364.08	-	-	-	524,364.08	-
1242-3	Cámaras Fotoográficas y de Video	4,983,744.67	-	-	-	4,983,744.67	-
1242-3-00001	Cámaras Fotoográficas y de video	272,073.22	-	-	-	272,073.22	-
1242-3-52301	CÁMARAS FOTOGRAFICAS Y DE VIDEO	4,711,671.45	-	-	-	4,711,671.45	-
1242-9	Otro Mobiliario y Equipo Educativo y Recreativo	2,060,329.86	-	-	-	2,060,329.86	-
1242-9-00001	Otro Mobiliario y Equipo Educativo	1,646,777.75	-	-	-	1,646,777.75	-
1242-9-52901	OTRO MOBILIARIO Y EQUIPO EDUCACIONAL Y RECREATIVO	413,552.11	-	-	-	413,552.11	-
1243	EQUIPO E INSTRUMENTAL MÉDICO Y DE LABORATORIO	4,538,499.98	-	-	-	4,538,499.98	-
1243-1	Equipo Médico y de Laboratorio	4,358,269.74	-	-	-	4,358,269.74	-
1243-1-00001	Equipo Médico y de Laboratorio	437,395.40	-	-	-	437,395.40	-
1243-1-53101	EQUIPO MÉDICO Y DE LABORATORIO	3,920,874.34	-	-	-	3,920,874.34	-
1243-2	Instrumental Médico y de Laboratorio	180,230.24	-	-	-	180,230.24	-
1243-2-00001	Instrumental Médico y de Laboratorio	22,504.00	-	-	-	22,504.00	-
1243-2-53201	INSTRUMENTAL MEDICO Y DE LABORATORIO	157,726.24	-	-	-	157,726.24	-
1244	Vehículos y Equipo de Transporte	5,725,955.02	-	-	-	5,725,955.02	-
1244-1	VEHÍCULOS Y EQUIPO TERRESTRE	5,725,955.02	-	-	-	5,725,955.02	-
1244-1-00001	Vehículos y equipo terrestre	4,902,455.00	-	-	-	4,902,455.00	-
1244-1-54104	VEHICULOS Y EQUIPO TERRESTRE DESTINADOS A SERVICIOS ADMINISTRATIVOS.	823,500.02	-	-	-	823,500.02	-
1246	MAQUINARIA, OTROS EQUIPOS Y HERRAMIENTAS	56,284,549.95	-	56,683.43	-	56,341,233.38	-
1246-1	Maquinaria y Equipo Agropecuario	981,259.38	-	-	-	981,259.38	-
1246-1-00001	Maquinaria y Equipo Agropecuario	922,259.38	-	-	-	922,259.38	-
1246-1-56101	MAQUINARIA Y EQUIPO AGROPECUARIO	59,000.00	-	-	-	59,000.00	-
1246-2	Maquinaria y Equipo Industrial	42,339,876.00	-	40,529.99	-	42,380,405.99	-
1246-2-00001	Maquinaria y Equipo Industrial	41,833,934.80	-	-	-	41,833,934.80	-
1246-2-56201	MAQUINARIA Y EQUIPO INDUSTRIAL	505,941.20	-	40,529.99	-	546,471.19	-



BALANZA DE COMPROBACION
Del 01 al 30 de Abril del 2018

CUENTA	CONCEPTO	SALDO INICIAL		MOVIMIENTO DEL MES		SALDO FINAL	
		DEUDOR	ACREEDOR	DEUDOR	ACREEDOR	DEUDOR	ACREEDOR
1246-4	Sistemas de Aire Acondicionado, Calefacción y de Refrigeración Industrial y Comercial	4,504,241.58	-	-	-	4,504,241.58	-
1246-4-00001	Sistemas de Aire Acondicionado, Calefacción y de Refrigeración Industrial y Comercial	7,607.16	-	-	-	7,607.16	-
1246-4-56401	SISTEMAS DE AIRE ACONDICIONADO, CALEFACCIÓN Y DE REFRIGERACIÓN INDUSTRIAL Y COMERCIAL	4,496,634.42	-	-	-	4,496,634.42	-
1246-5	Equipo de Comunicación y Telecomunicación	1,633,491.83	-	-	-	1,633,491.83	-
1246-5-00001	Equipo de Comunicación y Telecomunicación	1,595,809.73	-	-	-	1,595,809.73	-
1246-5-56501	EQUIPOS Y APARATOS DE COMUNICACIONES Y TELECOMUNICACIONES	37,682.10	-	-	-	37,682.10	-
1246-6	Equipos de Generación Eléctrica, Aparatos y Accesorios Eléctricos	1,980,725.33	-	-	-	1,980,725.33	-
1246-6-00001	Equipos de Generación Eléctrica, Aparatos y Accesorios Eléctricos	943,389.68	-	-	-	943,389.68	-
1246-6-56601	MAQUINARIA Y EQUIPO ELECTRICO Y ELECTRONICO	1,037,335.65	-	-	-	1,037,335.65	-
1246-7	Herramientas y Máquinas-Herramienta	1,289,121.78	-	16,153.44	-	1,305,275.22	-
1246-7-00001	Herramientas y Máquinas-Herramienta	717,557.62	-	-	-	717,557.62	-
1246-7-56701	HERRAMIENTAS Y MÁQUINAS-HERRAMIENTA	571,564.16	-	16,153.44	-	587,717.60	-
1246-9	Otros Equipos	3,555,834.05	-	-	-	3,555,834.05	-
1246-9-00001	Otros Equipos	3,166,853.89	-	-	-	3,166,853.89	-
1246-9-56902	BIENES MUEBLES POR ARRENDAMIENTO FINANCIERO	388,980.16	-	-	-	388,980.16	-
1247	COLECCIONES, OBRAS DE ARTE Y OBJETOS VALIOSOS	709,224.23	-	-	-	709,224.23	-
1247-1	Bienes Artísticos, Culturales y Científicos	709,224.23	-	-	-	709,224.23	-
1247-1-00001	Bienes Artísticos, Culturales y Científicos	709,224.23	-	-	-	709,224.23	-
1250	ACTIVOS INTANGIBLES	3,019,731.65	-	-	-	3,019,731.65	-
1251	SOFTWARE	3,019,731.65	-	-	-	3,019,731.65	-
1251-00001	Software	1,243,339.63	-	-	-	1,243,339.63	-
1251-59101	ADQUISICION DE SOFTWARE	1,776,392.02	-	-	-	1,776,392.02	-
1260	DEPRECIACIÓN, DETERIORO Y AMORTIZACIÓN ACUMULADA DE BIENES	-	18,831,895.35	-	-	-	18,831,895.35
1261	DEPRECIACIÓN ACUMULADA DE BIENES INMUEBLES	-	402,493.97	-	-	-	402,493.97
1261-4	Depreciación Acumulada de Otros Bienes Inmuebles.	-	402,493.97	-	-	-	402,493.97
1261-4-00001	DEPRECIACIÓN ACUMULADA DE BIENES INMUEBLES	-	402,493.97	-	-	-	402,493.97
1263	DEPRECIACIÓN ACUMULADA DE BIENES MUEBLES	-	18,338,714.25	-	-	-	18,338,714.25
1263-1	Depreciación Acumulada de Mobiliario y Equipo de Administración.	-	13,779,588.70	-	-	-	13,779,588.70
1263-1-00001	Depreciación Acumulada de Mobiliario y Equipo de Administración	-	13,779,588.70	-	-	-	13,779,588.70
1263-2	Depreciación Acumulada de Mobiliario y Equipo Educativo y Recreativo.	-	885,516.35	-	-	-	885,516.35
1263-2-00001	Depreciación Acumulada de Mobiliario y Equipo Educativo y Recreativo.	-	885,516.35	-	-	-	885,516.35
1263-4	Depreciación Acumulada de Equipo de Transporte.	-	395,303.34	-	-	-	395,303.34
1263-4-00001	Depreciación Acumulada de Equipo de Transporte.	-	395,303.34	-	-	-	395,303.34
1263-6	Depreciación Acumulada de Maquinaria, otros Equipos y Herramientas.	-	3,278,305.86	-	-	-	3,278,305.86
1263-6-00001	Depreciación Acumulada de Maquinaria, otros Equipos y Herramientas.	-	3,278,305.86	-	-	-	3,278,305.86
1265	AMORTIZACIÓN ACUMULADA DE ACTIVOS INTANGIBLES	-	90,687.13	-	-	-	90,687.13
1265-4	Amortización Acumulada de Licencias.	-	90,687.13	-	-	-	90,687.13
1265-4-00001	amortizacion de acumulada de licencias	-	90,687.13	-	-	-	90,687.13
2000	PASIVO	-	4,595,505.95	11,287,260.31	12,775,177.62	-	6,083,423.26
2100	PASIVO CIRCULANTE	-	2,639,070.95	11,287,260.31	12,775,177.62	-	4,126,988.26
2110	CUENTAS POR PAGAR A CORTO PLAZO	-	1,082,238.27	11,287,260.31	12,251,447.28	-	2,046,425.24
2111	SERVICIOS PERSONALES POR PAGAR A CORTO PLAZO	-	5,550,897.08	-	5,550,897.08	-	-
2111-1	Remuneración por pagar al Personal de carácter permanente a CP	-	3,641,899.25	-	3,641,899.25	-	-
2111-1-11301	SUELDOS BASE	-	3,641,899.25	-	3,641,899.25	-	-
2111-2	Remuneración por pagar al Personal de carácter transitorio a CP	-	101,373.05	-	101,373.05	-	-
2111-2-12101	HONORARIOS POR SERVICIOS PERSONALES	-	95,806.37	-	95,806.37	-	-
2111-2-12301	RETRIBUCIONES POR SERVICIOS DE CARÁCTER SOCIAL	-	5,566.68	-	5,566.68	-	-
2111-3	Remuneraciones Adicionales y Especiales por Pagar a CP	-	1,083,178.82	-	1,083,178.82	-	-
2111-3-13204	PRIMA VACACIONAL Y DOMINICAL	-	405,905.78	-	405,905.78	-	-
2111-3-13205	GRATIFICACION DE FIN DE AÑO	-	677,273.04	-	677,273.04	-	-
2111-4	Seguridad Social y Seguros por pagar a CP	-	448,162.68	-	448,162.68	-	-
2111-4-14101	CUOTAS AL ISSSTE	-	448,162.68	-	448,162.68	-	-
2111-4-14105	APORTACIONES AL SEGURO DE CESANTIA EN EDAD AVANZADA Y VEJEZ	-	-	-	-	-	-
2111-4-14201	APORTACIONES AL FOVISSSTE	-	-	-	-	-	-
2111-4-14301	APORTACIONES AL SISTEMA DE AHORRO PARA EL RETIRO	-	-	-	-	-	-
2111-4-14302	DEPOSITOS PARA EL AHORRO SOLIDARIO	-	-	-	-	-	-
2111-5	Otras prestaciones sociales y económicas por pagar a CP	-	-	276,283.28	276,283.28	-	-
2111-5-15401	PRESTACIONES ESTABLECIDA POR CONDICIONES GENERALES DE TRABAJO O CONTRATOS COLECTIVOS DE TRABAJO	-	-	125,074.32	125,074.32	-	-
2111-5-15501	APOYOS A LA CAPACITACIÓN DE SERVIDORES PUBLICOS	-	-	-	-	-	-
2111-5-15901	OTRAS PRESTACIONES	-	-	151,208.96	151,208.96	-	-
2112	PROVEEDORES POR PAGAR A CORTO PLAZO	-	368,281.07	2,576,407.01	2,576,407.01	-	368,281.07
2112-1	Deudas por Adquisición de Bienes y Contratación de Servicios por Pagar a CP	-	337,820.89	2,482,863.32	2,482,863.32	-	337,820.89
2112-1-000003	ABS GROUP SERVICIOS DE MEXICO SA DE CV	-	-	14,899.92	14,899.92	-	-
2112-1-000004	ACEROS, REFACCIONES, HERRAMIENTAS Y CARBUROS DEL NORTE SA DE CV	-	-	2,206.32	2,206.32	-	-
2112-1-000014	ALMACEN DE MANGUERAS Y CONEXIONES INDUSTRIALES SA	-	-	-	-	-	-
2112-1-000031	CAMIONERA CATOSA SA DE CV	-	-	-	-	-	-
2112-1-000033	CARMONA IMPRESORES SA DE CV	-	-	3,091.40	3,091.40	-	-
2112-1-000037	CENTRO FRANCO MEXICANO DE IDIOMAS AC	-	-	5,980.00	5,980.00	-	-
2112-1-000039	CIA. COMERCIAL CIMACO SA DE CV	-	-	35,216.00	35,216.00	-	-
2112-1-000041	CIA. MERCANTIL FERRETERA SA DE CV	-	-	17,493.04	17,493.04	-	-
2112-1-000059	EDITORIAL LA OPINION SA	-	-	-	-	-	-
2112-1-000089	HECTOR ESTEBAN CARDENAS QUIÑONES	-	-	-	-	-	-
2112-1-000091	HOME DEPOT MEXICO S DE RL DE CV	-	-	889.00	889.00	-	-
2112-1-000099	JOSE MERCEDES HERNANDEZ ACOSTA	-	-	3,154.27	3,154.27	-	-
2112-1-000105	LAGACERO SA DE CV	-	-	-	-	-	-
2112-1-000106	LAGUNA AGRICOLA MECANICA SA DE CV	-	-	12,657.36	12,657.36	-	-
2112-1-000114	NUEVA WALMART DE MEXICO S DE RL DE CV	-	-	1,565.52	1,565.52	-	-
2112-1-000119	PAPELERA DEL NORTE DE LA LAGUNA SA DE CV	-	-	9,897.53	9,897.53	-	-
2112-1-000121	PINTURAS OSEL DE LA LAGUNA SA DE CV	-	-	-	-	-	-
2112-1-000123	PROMOTORA AMBIENTAL DE LA LAGUNA SA DE CV	-	-	-	-	-	-
2112-1-000135	SAMSARA ECOLOSYSTEMS SA DE CV	-	-	-	-	-	-
2112-1-000147	TIENDAS SORIANA SA DE CV	-	-	1,520.21	1,520.21	-	-
2112-1-000163	LAURA GABRIELA SUAREZ JAIK	-	-	-	-	-	-
2112-1-000167	OLEGARIO HOYOS DEBLE	-	-	-	-	-	-
2112-1-000197	SERVICIOS UNICOS DE MENSAJERIA Y PAQUETERIA S.A. DE C.V.	-	-	800.40	800.40	-	-
2112-1-000220	PRISMA TORREON SAPI DE CV	-	-	9,532.55	9,532.55	-	-
2112-1-000245	FERNANDO ROMERO ALVAREZ	-	-	-	-	-	-
2112-1-000247	RIVERS SYSTEMS SA DE CV	-	-	8,438.75	8,438.75	-	-
2112-1-000284	GERMAN DE LA CRUZ CARRIZALES	-	-	3,480.00	3,480.00	-	-
2112-1-000297	CORPORACION MEXICANA DE INVESTIGACION EN MATERIALES, S.A.	-	-	159,999.96	159,999.96	-	-
2112-1-000301	PINTURAS ACUARIO DEL NORTE SA DE CV	-	-	-	-	-	-
2112-1-000306	ECOSERVICIOS DEL NORTE SA DE CV	-	-	766.97	766.97	-	-
2112-1-000312	HUMBERTO GUAJARDO ACUÑA	-	-	-	-	-	-



BALANZA DE COMPROBACION
Del 01 al 30 de Abril del 2018

CUENTA	CONCEPTO	SALDO INICIAL		MOVIMIENTO DEL MES		SALDO FINAL	
		DEUDOR	ACREEDOR	DEUDOR	ACREEDOR	DEUDOR	ACREEDOR
2112-1-000322	OFFICE DEPOT DE MEXICO, S.A. DE C.V.	-	-	306.00	306.00	-	-
2112-1-000323	DIVERZA INFORMACION Y ANALISIS, SAPI DE CV	-	-	-	-	-	-
2112-1-000342	AGROQUIMICOS VERSA, SA DE CV	-	-	2,164.58	2,164.58	-	-
2112-1-000358	INFRA SA DE CV	-	-	527.80	527.80	-	-
2112-1-000365	ASOCIACIÓN DEPORTIVA UNIVERSITARIA DE LA LAGUNA AC	-	-	26,662.60	26,662.60	-	-
2112-1-000370	STEAK AND MORE SA DE CV	-	-	-	-	-	-
2112-1-000375	FERRETERIA SIEBER SA DE CV	-	-	2,547.36	2,547.36	-	-
2112-1-000387	OMNIBUS DE MEXICO SA DE CV	-	-	2,375.00	2,375.00	-	-
2112-1-000398	DISTRIBUIDORA ARCA CONTINENTAL, S. DE R.L. DE C.V.	-	-	1,161.53	1,161.53	-	-
2112-1-000411	MS MANTENIMIENTO Y SERVICIOS ESPECIALIZADOS SA DE CV	-	-	24,798.04	24,798.04	-	-
2112-1-000418	AXA SEGUROS SA DE CV	-	-	58,175.17	58,175.17	-	-
2112-1-000444	TRANSPORTACION EMPRESARIAL Y DE TURISMO DE TORREON, S.A. DE C.V.	-	-	-	-	-	-
2112-1-000451	JESUS HECTOR RIVERA SANCHEZ	-	-	-	-	-	-
2112-1-000489	PREMIUM RESTAURANT BRANDS S. DE R.L. DE C.V.	-	-	-	-	-	-
2112-1-000496	INSTITUTO MEXICANO DE LA PROPIEDAD INDUSTRIAL	-	-	-	-	-	-
2112-1-000515	JUAN FERNANDO FIGUEROA MORA	-	-	-	-	-	-
2112-1-000527	SEGURIDAD INDUSTRIAL DEL BAJIO, SA DE CV	-	-	928.00	928.00	-	-
2112-1-000552	PROCOM PLUS, S.A. DE C.V.	-	-	-	-	-	-
2112-1-000583	VICTOR DE JESUS VEGA RODRIGUEZ	-	-	-	-	-	-
2112-1-000609	ENTERPRISE INN S.A. DE C.V.	-	-	120.00	120.00	-	-
2112-1-000611	RICARDO ERNESTO RODRIGUEZ SALAZAR	-	-	4,078.56	4,078.56	-	-
2112-1-000628	GUTIERREZ AUTOMOTORES SA DE CV	-	-	1,412.00	1,412.00	-	-
2112-1-000634	ROSÁ LUCÍA DAVILA ALE	-	-	-	-	-	-
2112-1-000637	SENDA SERVICIO INDUSTRIAL, S.A. DE C.V	-	-	798,886.78	798,886.78	-	-
2112-1-000640	BEATRIZ ALICIA NAVEJAS TOVAR	-	-	-	-	-	-
2112-1-000650	CELSA DISTRIBUCIONES SA DE CV	-	-	-	-	-	-
2112-1-000651	MILLENIUM DESARROLLO TORREON SA DE CV	-	-	5,325.15	5,325.15	-	-
2112-1-000653	PETROMAX, S.A. DE C.V.	-	-	3,445.38	3,445.38	-	-
2112-1-000654	VIAJES TURISMO Y RECREACION SA DE CV	-	-	11,963.00	11,963.00	-	-
2112-1-000662	SI VALE MEXICO S.A. DE C.V.	-	-	1,761.51	1,761.51	-	-
2112-1-000670	CESAR EDUARDO GONZALEZ ORTEGA	-	-	9,570.00	9,570.00	-	-
2112-1-000671	GABRIELA REYES VALDEZ	-	-	5,800.00	5,800.00	-	-
2112-1-000672	OXXO EXPRESS, S.A. DE C.V.	-	-	-	-	-	-
2112-1-000680	JONATHAN EDUARDO GUEVARA DE LA TORRE	-	-	1,575.28	1,575.28	-	-
2112-1-000681	CRISTELA LÓPEZ HERNÁNDEZ	-	-	-	-	-	-
2112-1-000683	AUTOMOTORES DE LA LAGUNA S.A. DE C.V.	-	-	-	-	-	-
2112-1-000691	GRUPO DE SEGURIDAD PRIVADA INDUSTRIAL Y EMPRESARIAL DEL NORTE S.A. DE C.V.	-	-	208,677.04	208,677.04	-	-
2112-1-000712	MESON PRINCIPAL DEL NORTE, S.A. DE C.V.	-	-	-	-	-	-
2112-1-000716	SOCIEDAD COOPERATIVA AGROPECUARIA DE LA COMARCA LAGUNERA, S. C. L.	-	-	386.00	386.00	-	-
2112-1-000732	PURIFICADORA AOUA VIVA, S.A. DE C.V.	-	-	900.00	900.00	-	-
2112-1-000737	SILVIA CAROLINA VERDEJA GARCIA	-	-	209,134.87	209,134.87	-	-
2112-1-000749	MARIA VICTORIA CASAS SANCHEZ	-	-	638.00	638.00	-	-
2112-1-000755	TV AZTECA SAB DE CV	-	-	6,960.00	6,960.00	-	-
2112-1-000769	IMPULSORA INDUSTRIAL MONTERREY, SA	-	-	-	-	-	-
2112-1-000806	PRODUCTOS PROFESIONALES DE LA LAGUNA, SA DE CV	-	-	1,570.00	1,570.00	-	-
2112-1-000808	MARIA DE LOS ANGELES SANDOVAL RIOS	-	-	2,320.00	2,320.00	-	-
2112-1-000818	FRANCISCO MANUEL PEÑA TAPIA	-	-	-	-	-	-
2112-1-000824	INDUSTRIAS VERMONT S.A. DE C.V.	-	-	-	-	-	-
2112-1-000829	JOSE DAVID RIVERA GALLARDO	-	-	6,600.40	6,600.40	-	-
2112-1-000835	CARLOS ANTONIO IBARRA AGUILERA	-	-	11,921.32	11,921.32	-	-
2112-1-000854	GASA FABRICACIONES SA DE CV	-	-	-	-	-	-
2112-1-000856	VIDEO Y SISTEMAS INTELIGENTES S. DE R.L. DE C.V.	-	-	4,408.00	4,408.00	-	-
2112-1-000861	VICTOR FRANCISCO JIMENEZ ORTIZ	-	-	-	-	-	-
2112-1-000865	SOLIDUSYSTEMS, SA DE CV	-	-	5,900.00	5,900.00	-	-
2112-1-000866	AGUSTÍN GONZÁLEZ GRANT	-	-	46,400.00	46,400.00	-	-
2112-1-000868	ELECTRÓNICA Y CONTROL DE LERDO S DE RL D	-	0.01	1,517.77	1,517.77	-	0.01
2112-1-000871	JESUS ARNOLDO ESCOBEDO MARRUFO	-	-	61,380.32	61,380.32	-	-
2112-1-000883	MONICA ADRIANA CHAVEZ PACHECO	-	-	10,943.41	10,943.41	-	-
2112-1-000890	TESORERIA DE LA FEDERACION	-	-	1,590.00	1,590.00	-	-
2112-1-000892	SECRETARIA DE EDUCACION DEL GOBIERNO DEL ESTADO DE COAHUILA DE ZARAGOZA	-	-	70.00	70.00	-	-
2112-1-000893	ADMINISTRACIÓN FISCAL GENERAL DEL ESTADO DE COAHUILA	-	-	11,192.00	11,192.00	-	-
2112-1-001116	JOSÉ DE JESUS ALVAREZ CUEVAS	-	-	13,050.00	13,050.00	-	-
2112-1-001547	SAM AUTOS, S.A. DE C.V.	-	-	15,060.28	15,060.28	-	-
2112-1-001552	ITEMS, S.A. DE C.V.	-	-	-	-	-	-
2112-1-001555	CAMARA NACIONAL DE LA INDUSTRIA DE TRANSFORMACION	-	-	-	-	-	-
2112-1-001556	TELEFONOS DE MEXICO, S.A.B. DE C.V. TME840315KT6	-	-	35,567.58	35,567.58	-	-
2112-1-001561	FONDO NACIONAL DE INFRAESTRUCTURA	-	-	3,434.00	3,434.00	-	-
2112-1-001564	RADIOMOVIL DIPSA SA DE CV	-	-	1,144.00	1,144.00	-	-
2112-1-001567	PRODUCTORA DE ALIMENTOS SILMAO, S.A. DE C.V	-	-	-	-	-	-
2112-1-001568	BANCO MERCANTIL DEL NORTE, S.A.	-	-	9,664.54	9,664.54	-	-
2112-1-001572	ALFA TECNOLOGIAS DE INFORMACION Y COMUNICACIONES, S.A. DE C.V.	-	-	27,802.69	27,802.69	-	-
2112-1-001590	GRUPO PARISISA SA DE CV	-	-	-	-	-	-
2112-1-001594	SERVICIOS GASOLINEROS DE MEXICO, S.A. DE C.V.	-	-	1,639.73	1,639.73	-	-
2112-1-001595	TAXIS	-	-	1,310.00	1,310.00	-	-
2112-1-001596	ESPECIALISTAS EN ALTA COCINA, S.A. DE C.V.	-	-	150.00	150.00	-	-
2112-1-001597	TRANSPORTACION TERRESTRE DEL AEROPUERTO DE TORREON, S.A. DE C.V.	-	-	197.20	197.20	-	-
2112-1-001598	TRANSPORTACION TERRESTRE NUEVA IMAGEN, AC	-	-	420.00	420.00	-	-
2112-1-001609	AUTOPISTAS DE CUOTA, SA DE CV	-	-	1,232.00	1,232.00	-	-
2112-1-001613	GRUPO PROFREZAC, S.A. DE C.V.	-	-	604.00	604.00	-	-
2112-1-001618	ENERGIA Y SERVICIOS COORDINADOS, S.A. DE C.V.	-	-	800.17	800.17	-	-
2112-1-001622	SANBORN HERMANOS SA	-	-	922.00	922.00	-	-
2112-1-001625	PATRICIA GUADALUPE SOSA SANCHEZ	-	-	-	-	-	-
2112-1-001626	DONTI ONE, S. DE R.L. DE C.V.	-	-	-	-	-	-
2112-1-001631	OPERADORA DE FRANQUICIAS ALSEA SAPI DE CV	-	-	858.01	858.01	-	-
2112-1-001633	CLAUDIA ELENA LEAL MARTINEZ	-	-	389.00	389.00	-	-
2112-1-001635	MARTHA LORENA FERNANDEZ BALBONA	-	-	5,265.70	5,265.70	-	-
2112-1-001642	VULCANIZADORA PATY	-	-	80.00	80.00	-	-
2112-1-001646	SERVICIOS DEVA, S.A. DE C.V.	-	-	616.33	616.33	-	-
2112-1-001650	ETN TURISTAR LUGO, S.A. DE C.V.	-	-	700.00	700.00	-	-
2112-1-001653	OPERADORA VIPS, S. DE R.L. DE C.V.	-	-	300.00	300.00	-	-
2112-1-001676	DHL EXPRESS MEXICO, S.A. DE C.V.	-	-	368.89	368.89	-	-
2112-1-001677	SISTEMA INTERMUNICIPAL DE AGUAS Y SANEAMIENTO DE TORREON-MATAMOROS COAHUILA	-	-	41,073.19	41,073.19	-	-



BALANZA DE COMPROBACION
Del 01 al 30 de Abril del 2018

CUENTA	CONCEPTO	SALDO INICIAL		MOVIMIENTO DEL MES		SALDO FINAL	
		DEUDOR	ACREEDOR	DEUDOR	ACREEDOR	DEUDOR	ACREEDOR
2112-1-001678	COMISION FEDERAL DE ELECTRICIDAD	-	-	163,095.00	163,095.00	-	-
2112-1-001686	DIGITAL SOLUTIONS AMERICAS S DE R.L. DE C.V.	-	-	-	-	-	-
2112-1-001693	UNIVERSIDAD TECNOLÓGICA DE EMILIANO ZAPATA	-	-	-	-	-	-
2112-1-001698	7-ELEVEN MEXICO, S.A. DE C.V.	-	-	-	-	-	-
2112-1-001708	LUIS CARLOS MARTINEZ ESQUIVEL	-	-	-	-	-	-
2112-1-001717	JUNIOR FOODS, S.A. DE C.V.	-	-	104.00	104.00	-	-
2112-1-001718	SISTEMAS CONSTRUCTIVOS NACIONALES, S.A. DE C.V.	-	-	-	-	-	-
2112-1-001725	CRISTALES AUTOMOTRICES SA DE CV	-	-	723.65	723.65	-	-
2112-1-001737	PROYECTOS Y DISEÑOS YANIR, S.A. DE C.V.	-	-	-	-	-	-
2112-1-001742	RESTAURANTES TOKS,, S.A. DE C.V.	-	-	-	-	-	-
2112-1-001747	GRUPO INDUSTRIAL PUGA LAGUNA SA DE CV	-	-	-	-	-	-
2112-1-001751	SERVICIOS T DE N, S.A. DE C.V.	-	-	-	-	-	-
2112-1-001753	TAXISTAS AGREMIADOS PARA EL SERVICIO DE TRANSPORTACION TERRESTRE SITIO 300 AC	-	-	-	-	-	-
2112-1-001767	REFACCIONES Y SERVICIOS PARA CLIMA AMBIENTAL, S. DE R.L. DE C.V.	-	-	-	-	-	-
2112-1-001774	PORTO TAXI TERRESTRE EJECUTIVO S.A. DE C.V.	-	-	-	-	-	-
2112-1-001775	GERARDO MARQUEZ OROZCO	-	-	-	-	-	-
2112-1-001782	CONCESIONARIA AUTOPISTA MONTERREY SALTILLO, S.A. DE C.V.	-	-	-	-	-	-
2112-1-001785	GRUPO PROALIMEX, S.A. DE C.V.	-	-	-	-	-	-
2112-1-001790	OPERADORA FUTURAMA, S.A. DE C.V.	-	-	318.70	318.70	-	-
2112-1-001819	JAIME GONZALEZ VEYAN	-	-	10,875.00	10,875.00	-	-
2112-1-001826	CAMINOS Y PUENTES FEDERALES DE INGRESOS Y SERVICIOS CONEXOS	-	-	184.00	184.00	-	-
2112-1-001827	RED DE CARRETERAS DE OCCIDENTE S.A.B. DE .C.V.	-	-	1,866.00	1,866.00	-	-
2112-1-001851	NEVADA ALIMENTOS, S.A. DE C.V.	-	-	-	-	-	-
2112-1-001861	JM ELECTRONICA SA DE CV	-	-	-	-	-	-
2112-1-001898	MARGARITA PEREZ GUTIERREZ	-	-	2,433.68	2,433.68	-	-
2112-1-001907	ABEL SILOS CABALLERO	-	-	-	-	-	-
2112-1-001929	CADENA COMERCIAL OXXO SA DE CV	-	-	574.00	574.00	-	-
2112-1-001930	HERIBERTO PREVEDEL ALVAREZ	-	-	2,320.00	2,320.00	-	-
2112-1-001968	POLLOS ASADOSOCHOA, S.A. DE C.V.	-	-	-	-	-	-
2112-1-001976	BAJA CIEN S DE RL DE CV	-	-	-	-	-	-
2112-1-001980	SUBSECRETARIA DE EDUCACION REGION LAGUNERA	-	-	-	-	-	-
2112-1-001987	JOSE ANTONIO SOTO CUELLAR	-	-	-	-	-	-
2112-1-001996	RED ESTATAL DE AUTOPISTAS DE NUEVO LEON	-	-	-	-	-	-
2112-1-002001	SERVICIOS AEROPUERTUARIOS GOURMET, S.A. DE C.V.	-	-	-	-	-	-
2112-1-002003	CORPORATIVO ALIMENTICIO RAMOS ARIZPE SA DE CV	-	-	150.00	150.00	-	-
2112-1-002012	CENTRO AUTOMOTRIZ GENERAL ZAM, S.A. DE C.V	-	-	-	-	-	-
2112-1-002031	ACO GASTRONOMIA SA DE CV	-	-	-	-	-	-
2112-1-002049	RESTAURANTES ADMX S. DE R.L. DE C.V.	-	-	-	-	-	-
2112-1-002051	AEROPREMIER, S.A. DE C.V.	-	-	-	-	-	-
2112-1-002082	OPERADORA Y PROCESADORA DE PRODUCTOS DE PANIFICACION SA DE CV	-	-	-	-	-	-
2112-1-002087	MARIA DEL MILAGRO TRICIO SIERRA	-	-	95.00	95.00	-	-
2112-1-002101	CARLOS ALBERTO BERLANGA REYES	-	-	1,397.80	1,397.80	-	-
2112-1-002106	ELIZABETH MARTENS KLASSEN	-	-	-	-	-	-
2112-1-002111	GASTRONOMIA SIGLO XXI, S.A. DE C.V.	-	-	1,040.00	1,040.00	-	-
2112-1-002115	PROMOTORA DE HOTELES MIXHIUCA, S.A. DE C.V.	-	-	-	-	-	-
2112-1-002117	POLLOS ECHEVERRIA, S.A. DE C.V.	-	-	-	-	-	-
2112-1-002131	HOTEL REAL PLAZA, S.A. DE C.V.	-	-	1,516.00	1,516.00	-	-
2112-1-002138	ORGANIZACIÓN UNIVERSITARIA INTERAMERICANA	-	-	-	-	-	-
2112-1-002148	SERVICIOS GASTRONOMICOS EL CHIVATITO, S.A. DE C.V.	-	-	-	-	-	-
2112-1-002149	UNIVERSIDAD AUTONOMA DE COAHUILA	-	-	-	-	-	-
2112-1-002152	GRUPO RESTAURANTERO DEL CENTRO SA DE CV	-	-	-	-	-	-
2112-1-002154	ORSAN DEL NORTE SA DE CV	-	-	-	-	-	-
2112-1-002172	PROMOCIONES TURISTICAS HERCA, S.A. DE C.V.	-	-	-	-	-	-
2112-1-002179	AEROCOMIDAS, S.A. DE C.V.	-	-	-	-	-	-
2112-1-002187	COMIDAS Y ALIMENTOS RAMOS ARIZPE, S.A. DE C.V.	-	-	-	-	-	-
2112-1-002188	FRANCISCA GARCIA TORRES	-	-	300.00	300.00	-	-
2112-1-002200	ISAAC DAVID MENDEZ BELTRÁN	-	-	-	-	-	-
2112-1-002218	MARISCOS NM S.A DE C.V	-	-	894.00	894.00	-	-
2112-1-002241	AUTOBUSES DE PRIMERA CLASE E MEXICO ZACATEPEC SA DE CV	-	-	-	-	-	-
2112-1-002254	UNIVERSIDAD TECNOLÓGICA DE LEON	-	-	-	-	-	-
2112-1-002259	GOMMAD ABASTECIMIENTOS INDUSTRIALES, S.A. DE C.V.	-	-	-	-	-	-
2112-1-002274	MARÍA GUADALUPE TORRES LIMÓN	-	-	7,250.00	7,250.00	-	-
2112-1-002289	MARCO ANTONIO RODRIGUEZ GAYTAN	-	-	-	-	-	-
2112-1-002305	GUILLERMO CARLOS RODRIGUEZ RINCÓN	-	-	1,972.00	1,972.00	-	-
2112-1-002343	JOSE AGUSTIN MARTINEZ CHAVEZ	-	-	5,471.70	5,471.70	-	-
2112-1-002352	DISTRIBUIDORA LIVERPOOL, SA. DE C.V.	-	-	195.00	195.00	-	-
2112-1-002353	LAGUNA PIZZA, SA DE CV	-	-	-	-	-	-
2112-1-002361	ACF PIZZA SA DE CV	-	-	272.00	272.00	-	-
2112-1-002366	ESTACION DE SERVICIO POMAS, S.A. DE C.V.	-	-	1,008.74	1,008.74	-	-
2112-1-002375	CREACIONES CARMÍ, S.A. DE C.V.	-	-	-	-	-	-
2112-1-002387	CONSTRUCCIONES JM LAGUNA S.A. DE C.V.	-	-	10,440.00	10,440.00	-	-
2112-1-002390	PLACIDO ALEJANDREZ LOPEZ	-	-	-	-	-	-
2112-1-002391	CONSORCIO HOTELERO AEROPUERTO MONTERREY SAPI DE CV	-	-	-	-	-	-
2112-1-002392	SUSSOS GRILL, S.A. DE C.V.	-	-	-	-	-	-
2112-1-002393	AUTO SERVICIO COAHUILA, S.A. DE C.V.	-	-	-	-	-	-
2112-1-002394	SUPER CARRETERAS DEL NORTE, S.A. DE C.V.	-	-	-	-	-	-
2112-1-002395	SERVICIO EL ANCORÁ, S.A. DE C.V.	-	-	-	-	-	-
2112-1-002396	SUMINISTROS ENERGETICOS 57 S.A. DE C.V.	-	-	-	-	-	-
2112-1-002397	ERIC KAYSER MEXICO, S.A.P.I. DE C.V.	-	-	-	-	-	-
2112-1-002398	UNIVERSIDAD TECNOLÓGICA DE JALISCO	-	-	-	-	-	-
2112-1-002399	CUBIERTA Y LAMINADOS DE LA LAGUNA, S.A. DE C.V.	-	-	-	-	-	-
2112-1-002400	DISTRIBUIDORA PROESA, S.A. DE C.V.	-	-	116.00	116.00	-	-
2112-1-002401	FERNANDO SANDOVAL SOTO	-	-	17,400.00	17,400.00	-	-
2112-1-002402	FARMACIAS SALUTE, S.A. DE C.V.	-	-	-	-	-	-
2112-1-002403	I+D MEXICO, S.A. DE C.V.	-	-	-	-	-	-
2112-1-002404	JORGE IVAN MONARREZ MORALES	-	-	-	-	-	-
2112-1-002406	TALLERES FRANCO, S.A. DE C.V.	-	-	-	-	-	-
2112-1-002409	TOMAS JAVIER PADILLA GAMEZ	-	-	-	-	-	-
2112-1-002410	COMERCIALIZADORA FARMACEUTICA DE CHIAPAS, S.A. PI DE C.V.	-	-	-	-	-	-
2112-1-002411	BERNARDO FERNANDEZ FERNANDEZ	-	-	-	-	-	-
2112-1-002412	TOTAL PLAY TELECOMUNICACIONES S.A DE C.V.	-	-	20,880.00	20,880.00	-	-
2112-1-002413	HINN RESORT CUERNAVACA, S.A. DE C.V.	-	-	-	-	-	-
2112-1-002414	ARTURO CRUZ ROSETE	-	-	-	-	-	-
2112-1-002415	RRI COMEDORES ESCOLARES S.A. DE C.V.	-	-	2,285.66	2,285.66	-	-
2112-1-002416	CHARCOAL GRILL, S.A. DE C.V.	-	-	-	-	-	-
2112-1-002417	MOTELAS CASA BLANCA, S.A. DE C.V.	-	-	-	-	-	-

[Handwritten signature]



BALANZA DE COMPROBACION
Del 01 al 30 de Abril del 2018

CUENTA	CONCEPTO	SALDO INICIAL		MOVIMIENTO DEL MES		SALDO FINAL	
		DEUDOR	ACREEDOR	DEUDOR	ACREEDOR	DEUDOR	ACREEDOR
2112-1-002418	GASOLINERA SERVICIO Y GRIEGA SA DE CV	-	-	-	-	-	-
2112-1-002419	SERVICIO RIO ESCONDIDO, S.A DE C.V.	-	-	-	-	-	-
2112-1-002420	ERNESTO DIAZ LLANAS	-	-	3,418.82	3,418.82	-	-
2112-1-002421	HOTELES VIRO, S.A. DE C.V.	-	-	-	-	-	-
2112-1-002422	RICARDO FACIO GARCIA	-	-	4,408.00	4,408.00	-	-
2112-1-002423	EDUARDO RUIZ SUAREZ	-	-	-	-	-	-
2112-1-002424	PALOMA MARIA DEL REFUGIO DELGADO	-	-	-	-	-	-
2112-1-002425	HOTEL ECO EXPRESS SA DE CV	-	-	-	-	-	-
2112-1-002426	MACA, S.A. DE C.V.	-	-	903.00	903.00	-	-
2112-1-002427	CAMBIER TORREON, S.A. DE C.V.	-	-	1,499.98	1,499.98	-	-
2112-1-002428	FLORES Y PLANTAS LA FINCA, S.A. DE C.V.	-	-	-	-	-	-
2112-1-002429	CELSO DE JESUS GARCIA HERNANDEZ	-	-	-	-	-	-
2112-1-002430	JAVIER RODRIGUEZ SILVA	-	-	-	-	-	-
2112-1-002431	GRUPO WH ALIMENTOS SA DE CV	-	-	-	-	-	-
2112-1-002432	ENERGETICOS DE LA LAGUNA SA DE CV	-	-	-	-	-	-
2112-1-002433	CHARTWELL INMOBILIARIA DE MONTERREY S DE RL DE CV	-	-	-	-	-	-
2112-1-002434	FASER INGENIERIA EN SISTEMAS, S.A. DE C.V.	-	-	-	-	-	-
2112-1-002435	AILEEN AGUILERA VALDES	-	-	-	-	-	-
2112-1-002436	NUTECMEX, S.A. DE C.V.	-	-	-	-	-	-
2112-1-002439	SERVICIOS TURISTICOS DE SALTILLO, S.A. DE C.V.	-	-	-	-	-	-
2112-1-002440	GEORGINA SOLORIO GARCIA	-	-	-	-	-	-
2112-1-002441	HUMAN EVOLUTION CONSULTING SC	-	-	-	-	-	-
2112-1-002442	RUFRA SA DE CV	-	-	-	-	-	-
2112-1-002443	TERESA ALEIDA DIAZ BECERRA	-	-	-	-	-	-
2112-1-002444	STARCALL DE GUADALAJARA, S.A. DE C.V.	-	-	-	-	-	-
2112-1-002445	HUGO FERNANDO RIOS CARDENAS	-	-	-	-	-	-
2112-1-002448	FORTE BLOCK S, DE R.L. DE C.V.	-	-	182,000.00	182,000.00	-	-
2112-1-002449	CAMS	-	-	-	-	-	-
2112-1-002450	IM GENTILONI SAPI DE CV	-	-	-	-	-	-
2112-1-002451	GERARDO FIERRO DANIEL	-	-	-	-	-	-
2112-1-002452	RESTAURANT LOS FRESNOS APODACA SA DE CV	-	-	-	-	-	-
2112-1-002453	JAF BOTANERO SA DE CV	-	-	-	-	-	-
2112-1-002454	MA, ERICKA HERNANDEZ RIOS	-	-	316.00	316.00	-	-
2112-1-002455	SERVICENTRO DE LEON, S.A. DE C.V.	-	-	4,000.00	4,000.00	-	-
2112-1-002457	COMBUSTIBLES Y GASES DE TORREON, S.A. DE C.V.	-	-	645.25	645.25	-	-
2112-1-002458	RAMIRO FUX FARFAN	-	-	231.82	231.82	-	-
2112-1-002459	ESTALEON, S.A. DE C.V.	-	-	700.02	700.02	-	-
2112-1-002460	FELIX SALDIVAR HINOJOSA	-	-	8,120.00	8,120.00	-	-
2112-1-002461	JORGE HERNANDEZ MARIN	-	-	120.00	120.00	-	-
2112-1-002462	KC COMUNICACIONES SA DE CV	-	-	150.00	150.00	-	-
2112-1-002463	MARTIN SILVIANO PADILLA ALVAREZ	-	-	1,482.97	1,482.97	-	-
2112-1-002464	BORSAMEX ALIMENTOS SA DE CV	-	-	819.01	819.01	-	-
2112-1-002465	TERESA DE JESUS ESCAMILLA JAUREGUI	-	-	1,248.00	1,248.00	-	-
2112-1-002466	ALEJANDRO JAVIER NAVARRO GUTIERREZ	-	-	564.00	564.00	-	-
2112-1-002467	RIGOBERTO ESQUEDA VILLEGAS	-	-	942.00	942.00	-	-
2112-1-002468	OPERADORA POC SA DE CV	-	-	602.01	602.01	-	-
2112-1-002469	RED SIGLO XXI SA DE CV	-	-	788.36	788.36	-	-
2112-1-002470	VALES FUSION SA DE CV	-	-	1,050.00	1,050.00	-	-
2112-1-002471	UNIDAD DE GASOLINERAS SA DE CV	-	-	651.26	651.26	-	-
2112-1-002472	JORGE ALBERTO AGUILERA ARRATIA	-	-	650.01	650.01	-	-
2112-1-002474	EL SABOR EN TUS MANOS SA DE CV	-	-	250.00	250.00	-	-
2112-1-002475	TERMINAL TERRESTRE POTOSINA, S.A. C.V.	-	-	56.50	56.50	-	-
2112-1-002476	AMERICAN EXPRESS COMPANY (MEXICO) SA DE CV	-	-	250.00	250.00	-	-
2112-1-002477	HELDA RUIZ OLIVARES	-	-	325.00	325.00	-	-
2112-1-31701	SERVICIOS DE CONDUCCION DE SEÑALES ANALÓGICAS Y DIGITALES	-	-	1,162.00	1,162.00	-	-
2112-1-33401	SERVICIOS PARA CAPACITACION A SERVIDORES PUBLICOS	-	-	-	-	-	-
2112-1-34101	SERVICIOS BANCARIOS Y FINANCIEROS	-	-	-	-	-	-
2112-1-39203	OTROS IMPUESTOS Y DERECHOS	-	-	-	-	-	-
2112-2	Deudas por Adquisición de Bienes Inmuebles, Muebles e Intangibles por Pagar a CP	-	30,460.18	93,543.69	93,543.69	-	30,460.18
2112-2-000041	CIA. MERCANTIL FERRETERA SA DE CV	-	-	4,089.44	4,089.44	-	-
2112-2-000411	MS MANTENIMIENTO Y SERVICIOS ESPECIALIZADOS SA DE CV	-	-	40,529.99	40,529.99	-	-
2112-2-000552	PROCOM PLUS, S.A. DE C.V.	-	-	12,064.00	12,064.00	-	-
2112-2-000680	JONATHAN EDUARDO GUEVARA DE LA TORRE	-	-	-	-	-	-
2112-2-000818	FRANCISCO MANUEL PEÑA TAPIA	-	0.02	-	-	-	0.02
2112-2-000868	ELECTRÓNICA Y CONTROL DE LERDO S DE RL D	-	-	-	-	-	-
2112-2-001960	SCIENCE WORKS MEXICO, S.A. DE C.V.	-	-	-	-	-	-
2112-2-002116	VICENTE MIRELES SEPULVEDA	-	30,460.16	-	-	-	30,460.16
2112-2-002402	FARMACIAS SALUTE, S.A. DE C.V.	-	-	19,760.26	19,760.26	-	-
2112-2-002437	GABRIEL HACES GIL MONTFORT	-	-	17,100.00	17,100.00	-	-
2112-2-58904	OTROS BIENES INMUEBLES	-	-	-	-	-	-
2113	CONTRATISTAS POR OBRAS PÚBLICAS POR PAGAR A CORTO PLAZO	-	-	1,689,669.99	2,241,219.83	-	551,549.84
2113-000195	CONSTRUCTORA EEPSPA, S.A. DE C.V.	-	-	-	-	-	-
2113-001718	SISTEMAS CONSTRUCTIVOS NACIONALES, S.A. DE C.V.	-	-	-	-	-	-
2113-001720	ANMAN CONSTRUCTORA Y ASOCIADOS SA DE CV	-	-	1,689,669.99	2,241,219.83	-	551,549.84
2117	RETENCIONES Y CONTRIBUCIONES POR PAGAR A CORTO PLAZO	-	-	1,470,122.03	1,880,006.16	-	1,112,874.98
2117-01	Retenciones de Impuestos por Pagar a CP	-	-	464,673.33	464,435.00	-	492,984.01
2117-01-10	Retenciones de Impuestos por Pagar a CP-OTROS	-	-	464,673.33	464,435.00	-	492,984.01
2117-01-10-00001	RETENCION ISR	-	-	446,978.31	446,978.00	-	468,874.94
2117-01-10-00002	RETENCION ISR HONORARIOS	-	-	4,399.53	4,399.00	-	8,990.63
2117-01-10-00003	RETENCION IVA TRANSPORTISTAS	-	-	0.20	-	-	25.80
2117-01-10-00004	RETENCION ISR ASIMILADOS A SALARIOS	-	-	13,295.69	13,058.00	-	15,092.33
2117-02	Retenciones del Sistema de Seguridad Social por Pagar a CP	-	-	208,048.19	151,418.87	-	413,262.37
2117-02-06	Retenciones del Sistema de Seguridad Social por Pagar a CP-DEPENDENCIAS	-	-	208,048.19	151,418.87	-	413,262.37
2117-02-06-00002	ISSSTE	-	-	208,048.19	151,418.87	-	413,262.37
2117-03	Impuestos y Derechos por Pagar a CP	-	-	1,654.62	-	-	1,654.62
2117-03-12	RETENCION OBRA	-	-	1,654.62	-	-	1,654.62
2117-03-12-00002	RETENCION IVC	-	-	1,654.62	-	-	1,654.62
2117-09	Otras Retenciones y Contribuciones por pagar a CP	-	-	28,614.71	770,920.16	-	204,973.98
2117-09-11	AHORRO SOLIDARIO	-	-	16,054.96	-	-	32,109.92
2117-09-11-00001	AHORRO SOLIDARIO	-	-	16,054.96	-	-	32,109.92
2117-09-13	RETENCION PENSION ALIMENTICIA	-	-	10,032.58	15,164.63	-	5,132.05
2117-09-13-00001	RETENCION PENSION ALIMENTICIA	-	-	10,032.58	15,164.63	-	5,132.05
2117-09-15	RETENCION UNIFORMES	-	-	12,238.08	-	-	13,839.90
2117-09-15-00001	RETENCION UNIFORMES	-	-	12,238.08	-	-	13,839.90
2117-09-16	RETENCION CAJA DE AHORRO	-	-	-	252,339.06	-	340.00
2117-09-16-00001	RETENCION CAJA DE AHORRO	-	-	-	252,339.06	-	340.00



BALANZA DE COMPROBACION
Del 01 al 30 de Abril del 2018

CUENTA	CONCEPTO	SALDO INICIAL		MOVIMIENTO DEL MES		SALDO FINAL	
		DEUDOR	ACREEDOR	DEUDOR	ACREEDOR	DEUDOR	ACREEDOR
2117-09-17	APORTACION FONDO DE PENSIONES	-	146.05	-	-	-	146.05
2117-09-17-00001	APORTACION FONDO DE PENSIONES	-	146.05	-	-	-	146.05
2117-09-19	RETENCION PRESTAMOS FINANCIERA	-	-	11,829.78	24,810.43	-	12,980.65
2117-09-19-00001	RETENCION PRESTAMOS FINANCIERA	-	-	11,829.78	24,810.43	-	12,980.65
2117-09-20	FOVISSSTE	-	175.62	141,726.80	283,292.15	-	141,740.97
2117-09-20-00001	FOVISSSTE	-	175.62	141,726.80	283,292.15	-	141,740.97
2117-09-21	PRESTAMO ISSSTE	-	-	194,940.58	194,940.58	-	-
2117-09-21-00001	PRESTAMO ISSSTE	-	-	194,940.58	194,940.58	-	-
2117-09-22	APORTACION DESPENSA	-	-	151,853.96	151,218.40	-	635.56
2117-09-22-00001	APORTACION DESPENSA	-	-	151,853.96	151,218.40	-	635.56
2117-09-23	RETENCION PLACAS Y TENENCIAS	-	-	7,857.40	7,857.40	-	-
2117-09-23-00001	RETENCION PLACAS Y TENENCIAS	-	-	7,857.40	7,857.40	-	-
2117-39801	IMPUESTO SOBRE NOMINAS	-	-	83,348.00	83,348.00	-	-
2119	OTRAS CUENTAS POR PAGAR A CORTO PLAZO	-	10,966.35	164.20	2,917.20	-	13,719.35
2119-01	Fondos Rotatorios por Paqar a CP	-	1,653.95	164.20	7.20	-	1,496.95
2119-01-08	Fondos Rotatorios por Paqar a CP - EMPLEADOS	-	1,653.95	164.20	7.20	-	1,496.95
2119-01-08-00011	RAMON HEREDIA MARTINEZ	-	164.20	164.20	-	-	-
2119-01-08-00055	LAURA OFELIA ZERMEÑO CASAS	-	0.04	-	-	-	0.04
2119-01-08-00359	NORMA PATRICIA MOTA GARCIA	-	345.31	-	-	-	345.31
2119-01-08-00411	JAIME ESCOBEDO FLORES	-	86.20	-	-	-	86.20
2119-01-08-00870	ROGELIO MARTINEZ MOJICA	-	-	-	-	-	-
2119-01-08-00929	OSCAR ROMERO FLORES	-	-	-	-	-	-
2119-01-08-01051	RAUL MARTINEZ HERNANDEZ	-	1,001.00	-	-	-	1,001.00
2119-01-08-01071	AUSTREBERTO PAVEL VIDAL CABALLERO	-	57.20	-	7.20	-	64.40
2119-01-08-01165	ALVARO NAVA GUALAJARA	-	-	-	-	-	-
2119-09	Otras cuentas por Paqar a CP	-	9,312.40	-	2,910.00	-	12,222.40
2119-09-10	Otras cuentas por Paqar a CP - OTROS	-	9,312.40	-	2,910.00	-	12,222.40
2119-09-10-00037	BANORTE	-	2,480.00	-	-	-	2,480.00
2119-09-10-00176	MATAMOROS HOLDINGS S DE RL DE CV	-	6,832.40	-	-	-	6,832.40
2119-09-10-00183	ISSSTE	-	-	-	-	-	-
2119-09-10-00184	SERVI OPCIONES LAGUNA SA DE CV	-	-	-	-	-	-
2119-09-10-00185	ALBERTO CORDERO VALDEZ	-	-	-	464.00	-	464.00
2119-09-10-00186	RICARDO REBOLLOSA PERALES	-	-	-	696.00	-	696.00
2119-09-10-00187	OSCAR JAVIER CASTRO CRUZ	-	-	-	1,750.00	-	1,750.00
2119-09-12	Otras cuentas por Paqar a CP - PROVEEDORES	-	-	-	-	-	-
2119-09-12-001564	RADIOMOVIL DIPSA SA DE CV	-	-	-	-	-	-
2170	PROVISIONES A CORTO PLAZO	-	1,556,832.68	-	523,730.34	-	2,080,563.02
2179	OTRAS PROVISIONES A CORTO PLAZO	-	1,556,832.68	-	523,730.34	-	2,080,563.02
2179-10	Otras Provisiones a Corto Plazo - OTROS	-	1,556,832.68	-	523,730.34	-	2,080,563.02
2179-10-00004	UNIVERSIDAD TECNOLÓGICA DE TORREON	-	1,556,832.68	-	523,730.34	-	2,080,563.02
2200	PASIVO NO CIRCULANTE	-	1,956,435.00	-	-	-	1,956,435.00
2260	PROVISIONES A LARGO PLAZO	-	1,956,435.00	-	-	-	1,956,435.00
2263	PROVISIÓN PARA CONTINGENCIAS A LARGO PLAZO	-	1,956,435.00	-	-	-	1,956,435.00
2263-01	PRIMA DE ANTIGUEDAD	-	1,454,330.00	-	-	-	1,454,330.00
2263-01-01	PRIMA DE ANTIGUEDAD RETIRO	-	878,189.00	-	-	-	878,189.00
2263-01-02	PRIMA DE ANTIGUEDAD TERMINACION	-	576,141.00	-	-	-	576,141.00
2263-02	INDEMNIZACION LEGAL	-	502,105.00	-	-	-	502,105.00
2263-02-01	INDEMNIZACION LEGAL TERMINACION	-	502,105.00	-	-	-	502,105.00
3000	HACIENDA PÚBLICA/ PATRIMONIO	-	362,803,403.88	173,461.00	160,736.26	-	362,790,679.14
3200	HACIENDA PÚBLICA /PATRIMONIO GENERADO	-	362,803,403.88	173,461.00	160,736.26	-	362,790,679.14
3210	RESULTADOS DEL EJERCICIO (AHORRO/ DESAHORRO)	-	-	-	-	-	-
3210-2017	Resultado del Ejercicio Actual 2017	-	-	-	-	-	-
3220	RESULTADOS DE EJERCICIOS ANTERIORES	-	84,306,893.02	-	151,700.00	-	84,458,593.02
3220-0001	RESULTADOS DE EJERCICIOS ANTERIORES	-	63,796,075.17	-	151,700.00	-	63,947,775.17
3220-2015	RESULTADO DEL EJERCICIO 2015	-	9,584,979.10	-	-	-	9,584,979.10
3220-2016	RESULTADO DE EJERCICIOS ANTERIORES 2016	-	7,810,334.01	-	-	-	7,810,334.01
3220-2017	RESULTADO DE EJERCICIOS ANTERIORES 2017	-	3,115,504.74	-	-	-	3,115,504.74
3230	REVALUOS	-	1,544,751.22	21,761.00	9,036.26	-	1,532,026.48
3232	REVALUO DE BIENES MUEBLES	-	1,606,944.51	-	-	-	1,606,944.51
3232-01	REVALUOS DE BIENES INMUEBLES	-	1,606,944.51	-	-	-	1,606,944.51
3239	OTROS REVALUOS	-	62,193.29	21,761.00	9,036.26	-	74,918.03
3239-01	OTROS REVALUOS	-	62,193.29	21,761.00	9,036.26	-	74,918.03
3240	MODIFICACIONES AL PATRIMONIO	-	147,168,161.46	-	-	-	147,168,161.46
3241	RESERVAS	-	147,168,161.46	-	-	-	147,168,161.46
3241-01	RESERVAS DE PATRIMONIO	-	147,168,161.46	-	-	-	147,168,161.46
3250	REVALUOS	-	129,783,598.18	151,700.00	-	-	129,631,898.18
3251	CAMBIOS EN POLÍTICAS CONTABLES	-	129,306,704.28	151,700.00	-	-	129,155,004.28
3251-01	CAMBIOS EN POLÍTICAS CONTABLES	-	129,306,704.28	151,700.00	-	-	129,155,004.28
3252	CAMBIOS POR ERRORES CONTABLES	-	476,893.90	-	-	-	476,893.90
3252-01	CAMBIOS POR ERRORES CONTABLES	-	476,893.90	-	-	-	476,893.90
4000	INGRESOS Y OTROS BENEFICIOS	-	24,767,661.28	-	7,655,441.46	-	32,423,102.74
4100	INGRESOS DE GESTIÓN	-	4,922,657.34	-	1,133,329.34	-	6,055,986.68
4160	APROVECHAMIENTOS DE TIPO CORRIENTE	-	1,200.00	-	445.00	-	1,645.00
4169	OTROS APROVECHAMIENTOS	-	1,200.00	-	445.00	-	1,645.00
4169-01	SANCIONES ADMINISTRATIVAS Y FISCALES	-	1,200.00	-	445.00	-	1,645.00
4169-01-001	MULTAS	-	1,200.00	-	445.00	-	1,645.00
4169-01-001-00001	MULTAS DE BIBLIOTECA	-	1,200.00	-	445.00	-	1,645.00
4170	INGRESOS POR VENTA DE BIENES Y SERVICIOS	-	4,921,457.34	-	1,132,884.34	-	6,054,341.68
4173	INGRESOS POR VENTA DE BIENES Y SERVICIOS DE ORGANISMOS DESCENTRALIZADOS	-	4,921,457.34	-	1,132,884.34	-	6,054,341.68
4173-2	Ingresos por Venta de Servicios de Organismos Descentralizados	-	4,921,457.34	-	1,132,884.34	-	6,054,341.68
4173-2-001	Inscripciones y Servicios	-	4,573,107.16	-	975,471.72	-	5,548,578.88
4173-2-001-001	Inscripciones	-	4,235,950.44	-	817,898.00	-	5,053,848.44
4173-2-001-001-001	Colegiatura	-	4,220,450.44	-	814,398.00	-	5,034,848.44
4173-2-001-001-002	Inscripcion	-	15,500.00	-	3,500.00	-	19,000.00
4173-2-001-002	Cursos/Seminarios-Diplomados	-	66,082.00	-	23,700.00	-	89,782.00
4173-2-001-002-001	Cursos Extension Universitaria	-	66,082.00	-	23,700.00	-	89,782.00
4173-2-001-003	Servicios	-	271,074.72	-	133,873.72	-	404,948.44
4173-2-001-003-001	Certificado	-	2,000.00	-	-	-	2,000.00
4173-2-001-003-002	Constancias	-	15,700.00	-	3,360.00	-	19,060.00
4173-2-001-003-003	Examen Extraordinario	-	2,100.00	-	60,900.00	-	63,000.00
4173-2-001-003-005	Fichas	-	170,400.00	-	63,450.00	-	233,850.00
4173-2-001-003-006	Titulacion	-	79,511.00	-	1,000.00	-	80,511.00
4173-2-001-003-008	Tramite De Derechos De Autor	-	1,163.72	-	1,163.72	-	2,327.44
4173-2-001-003-009	Examen EGETSU	-	200.00	-	-	-	200.00
4173-2-001-003-010	Examen MEXPROTEC	-	-	-	4,000.00	-	4,000.00
4173-2-002	Otros Productos	-	50,220.50	-	4,260.50	-	54,481.00



BALANZA DE COMPROBACION
Del 01 al 30 de Abril del 2018

CUENTA	CONCEPTO	SALDO INICIAL		MOVIMIENTO DEL MES		SALDO FINAL	
		DEUDOR	ACREEDOR	DEUDOR	ACREEDOR	DEUDOR	ACREEDOR
4173-2-002-001	Productos	-	50,220.50	-	4,260.50	-	54,481.00
4173-2-002-001-001	Articulos Promocionales	-	8,132.00	-	900.00	-	9,032.00
4173-2-002-001-002	Copia Expediente	-	600.00	-	180.00	-	780.00
4173-2-002-001-003	Articulos De Informatica	-	1,538.50	-	880.50	-	2,419.00
4173-2-002-001-004	Credenciales	-	5,600.00	-	500.00	-	6,100.00
4173-2-002-001-005	Donacion De Libros Egresados	-	34,350.00	-	1,800.00	-	36,150.00
4173-2-003	Ingresos Extraordinarios	-	298,129.68	-	153,152.12	-	451,281.80
4173-2-003-001	Clientes	-	298,129.68	-	153,152.12	-	451,281.80
4173-2-003-001-001	Inscripciones y Servicios	-	298,129.68	-	153,152.12	-	451,281.80
4173-2-003-001-001-002	Renta De Local para Copiadora(CLIENTES)	-	10,941.70	-	3,126.20	-	14,067.90
4173-2-003-001-001-003	Cursos Extension Universitaria(CLIENTES)	-	251,037.98	-	118,436.00	-	369,473.98
4173-2-003-001-001-005	Servicios De Investigacion Y Desarrollo(CLIENTES)	-	29,000.00	-	30,289.92	-	59,289.92
4173-2-003-001-001-007	Renta de Instalaciones	-	5,800.00	-	1,300.00	-	7,100.00
4173-2-003-001-001-008	Reposicion de TAG	-	1,350.00	-	-	-	1,350.00
4200	PARTICIPACIONES, APORTACIONES, TRANSFERENCIAS, ASIGNACIONES, SUBSIDIOS Y OTRAS AYUDAS	-	19,791,964.32	-	6,500,594.00	-	26,292,558.32
4210	PARTICIPACIONES Y APORTACIONES	-	19,791,964.32	-	6,500,594.00	-	26,292,558.32
4213	CONVENIOS	-	19,791,964.32	-	6,500,594.00	-	26,292,558.32
4213-1	Convenios	-	19,791,964.32	-	6,500,594.00	-	26,292,558.32
4213-1-001	subsidio federal	-	10,809,045.00	-	3,603,015.00	-	14,412,060.00
4213-1-002	subsidio estatal	-	8,426,070.32	-	2,897,579.00	-	11,323,649.32
4213-1-009	Proqrama de Inclusion y Equidad Educativa	-	556,849.00	-	-	-	556,849.00
4300	OTROS INGRESOS Y BENEFICIOS	-	53,039.62	-	21,518.12	-	74,557.74
4310	INGRESOS FINANCIEROS	-	52,919.62	-	18,009.28	-	70,928.90
4311	INTERESES GANADOS DE VALORES, CRÉDITOS, BONOS Y OTROS	-	52,919.62	-	18,009.28	-	70,928.90
4311-01	Intereses por Créditos, Bonos y Títulos y Valores Internos	-	52,919.62	-	18,009.28	-	70,928.90
4311-01-001	Intereses Bancarios y de Inversion	-	52,919.62	-	18,009.28	-	70,928.90
4311-01-001-002	Intereses Bancarios	-	52,919.62	-	18,009.28	-	70,928.90
4390	OTROS INGRESOS Y BENEFICIOS VARIOS	-	120.00	-	3,508.84	-	3,628.84
4399	OTROS INGRESOS Y BENEFICIOS VARIOS	-	120.00	-	3,508.84	-	3,628.84
4399-04	INGRESOS EXTRAORDINARIOS	-	120.00	-	30.00	-	150.00
4399-05	PLUMA CONTROL VEHICULAR	-	-	-	3,478.84	-	3,478.84
5000	GASTOS Y OTRAS PÉRDIDAS	19,084,323.10	-	8,065,670.40	-	27,149,993.50	-
5100	GASTOS DE FUNCIONAMIENTO	19,084,323.10	-	8,065,670.40	-	27,149,993.50	-
5110	SERVICIOS PERSONALES	14,988,895.94	-	5,550,897.08	-	20,539,793.02	-
5111	REMUNERACIONES AL PERSONAL DE CARÁCTER PERMANENTE	10,732,125.66	-	3,641,899.25	-	14,374,024.91	-
5111-11301	SUELDOS BASE	10,732,125.66	-	3,641,899.25	-	14,374,024.91	-
5112	REMUNERACIONES AL PERSONAL DE CARÁCTER TRANSITORIO	235,476.09	-	101,373.05	-	336,849.14	-
5112-12101	HONORARIOS POR SERVICIOS PERSONALES	223,201.59	-	95,806.37	-	319,007.96	-
5112-12301	RETIRIBUCIONES POR SERVICIOS DE CARÁCTER SOCIAL	12,274.50	-	5,566.68	-	17,841.18	-
5113	REMUNERACIONES ADICIONALES Y ESPECIALES	1,560,819.60	-	1,083,178.82	-	2,643,998.42	-
5113-13204	PRIMA VACACIONAL Y DOMINICAL	585,536.71	-	405,905.78	-	991,442.49	-
5113-13205	GRATIFICACION DE FIN DE AÑO	975,282.89	-	677,273.04	-	1,652,555.93	-
5114	SEGURIDAD SOCIAL	1,780,589.27	-	448,162.68	-	2,228,751.95	-
5114-14101	CUOTAS AL ISSSTE	998,584.78	-	448,162.68	-	1,446,747.46	-
5114-14105	APORTACIONES AL SEGURO DE CESANTIA EN EDAD AVANZADA Y VEJEZ	210,954.41	-	-	-	210,954.41	-
5114-14201	APORTACIONES AL FOVISSSTE	332,211.48	-	-	-	332,211.48	-
5114-14301	APORTACIONES AL SISTEMA DE AHORRO PARA EL RETIRO	132,884.50	-	-	-	132,884.50	-
5114-14302	DEPOSITOS PARA EL AHORRO SOLIDARIO	105,954.10	-	-	-	105,954.10	-
5115	OTRAS PRESTACIONES SOCIALES Y ECONÓMICAS	679,885.32	-	276,283.28	-	956,168.60	-
5115-15401	PRESTACIONES ESTABLECIDA POR CONDICIONES GENERALES DE TRABAJO O CONTRATOS COLECTIVOS DE TRABAJO	206,199.52	-	125,074.32	-	331,273.84	-
5115-15501	APOYOS A LA CAPACITACIÓN DE SERVIDORES PUBLICOS	21,000.00	-	-	-	21,000.00	-
5115-15901	OTRAS PRESTACIONES	452,685.80	-	151,208.96	-	603,894.76	-
5120	MATERIALES Y SUMINISTROS	416,315.87	-	325,869.17	-	742,185.04	-
5121	MATERIALES DE ADMINISTRACIÓN, EMISIÓN DE DOCUMENTOS Y ARTÍCULOS OFICIALES	23,197.11	-	20,267.99	-	43,465.10	-
5121-21101	MATERIALES Y UTILES DE OFICINA	6,448.87	-	13,062.31	-	19,511.18	-
5121-21401	MATERIALES Y UTILES PARA EL PROCESAMIENTO EN EQUIPOS Y BIENES INFORMATICOS	11,932.74	-	6,833.94	-	18,766.68	-
5121-21601	MATERIAL DE LIMPIEZA	565.86	-	371.74	-	937.60	-
5121-21701	MATERIALES Y SUMINISTROS PARA PLANTELES EDUCATIVOS	4,249.64	-	-	-	4,249.64	-
5122	ALIMENTOS Y UTENSILIOS	40,253.64	-	36,170.40	-	76,424.04	-
5122-22104	PRODUCTOS ALIMENTICIOS PARA EL PERSONAL EN LAS INSTALACIONES DE LAS DEPENDENCIAS Y ENTIDADES	39,215.78	-	35,281.40	-	74,497.18	-
5122-22301	UTENSILIOS PARA EL SERVICIO DE ALIMENTACIÓN	1,037.86	-	889.00	-	1,926.86	-
5124	MATERIALES Y ARTÍCULOS DE CONSTRUCCIÓN Y DE REPARACIÓN	75,715.04	-	214,704.55	-	290,419.59	-
5124-24201	CEMENTO Y PRODUCTOS DE CONCRETO	-	-	140,421.52	-	140,421.52	-
5124-24501	VIDRIO Y PRODUCTOS DE VIDRIO	-	-	24.46	-	24.46	-
5124-24601	MATERIAL ELÉCTRICO Y ELECTRÓNICO	38,914.92	-	65,121.53	-	104,036.45	-
5124-24701	ARTÍCULOS METÁLICOS PARA LA CONSTRUCCIÓN	1,211.50	-	2,222.56	-	3,434.06	-
5124-24801	MATERIALES COMPLEMENTARIOS	90.03	-	2,207.73	-	2,297.76	-
5124-24901	OTROS MATERIALES Y ARTÍCULOS DE CONSTRUCCIÓN Y REPARACIÓN	35,498.59	-	4,706.75	-	40,205.34	-
5125	PRODUCTOS QUÍMICOS, FARMACÉUTICOS Y DE LABORATORIO	14,508.63	-	3,113.68	-	17,622.31	-
5125-25201	PLAGUICIDAS ABONOS Y FERTILIZANTES	-	-	2,550.58	-	2,550.58	-
5125-25301	MEDICINAS Y PROD. FARMACEUTICOS	7,350.83	-	73.00	-	7,423.83	-
5125-25501	MATERIALES, ACCESORIOS Y SUMINISTROS DE LABORATORIO	750.00	-	-	-	750.00	-
5125-25601	MATERIALES DE PLASTICO	5,570.98	-	-	-	5,570.98	-
5125-25901	OTROS PRODUCTOS QUÍMICOS	836.82	-	490.10	-	1,326.92	-
5126	COMBUSTIBLES, LUBRICANTES Y ADITIVOS	126,454.89	-	1,173.05	-	127,627.94	-
5126-26103	COMBUSTIBLES LUBRICANTES Y ADITIVOS PARA PARA VEHICULOS TERRESTRES , AÉREOS, MARÍTIMOS, LACUSTRES Y FLUVIALES DESTINADOS A SERVICIOS ADMINISTRATIVOS	123,978.85	-	1,173.05	-	125,151.90	-
5126-26105	COMBUSTIBLES, LUBRICANTES Y ADITIVOS PARA MAQUINARIA , EQUIPO DE PRODUCCION Y SERVICIOS ADMINISTRATIVOS.	2,476.04	-	-	-	2,476.04	-
5127	VESTUARIO, BLANCOS, PRENDAS DE PROTECCIÓN Y ARTÍCULOS DEPORTIVOS	67,401.80	-	6,927.61	-	74,329.41	-
5127-27101	VESTUARIOS UNIFORMES Y BLANCOS	64,936.80	-	5,730.40	-	70,667.20	-
5127-27201	PRENDAS DE PROTECCIÓN PERSONAL	2,465.00	-	1,197.21	-	3,662.21	-
5129	HERRAMIENTAS, REFACCIONES Y ACCESORIOS MENORES	68,784.76	-	43,511.89	-	112,296.65	-
5129-29101	HERRAMIENTAS MENORES	16,811.04	-	17,621.75	-	34,432.79	-
5129-29201	REFACCIONES Y ACCESORIOS MENORES DE EDIFICIOS	9,523.48	-	-	-	9,523.48	-
5129-29401	REFACCIONES Y ACCESORIOS PARA EQUIPO DE COMPUTO	3,293.64	-	910.60	-	4,204.24	-
5129-29601	REFACCIONES Y ACCESORIOS MENORES DE EQUIPO DE TRANSPORTE	2,048.67	-	3,940.42	-	5,989.09	-
5129-29801	REFACCIONES Y ACCESORIOS MENORES DE MAQUINARIA Y OTROS EQUIPOS	2,034.07	-	10,516.96	-	12,551.03	-
5129-29901	REFACCIONES Y ACCESORIOS MENORES OTROS BIENES MUEBLES	35,073.86	-	10,522.16	-	45,596.02	-
5130	SERVICIOS GENERALES	3,679,111.29	-	2,188,904.15	-	5,868,015.44	-

BALANZA DE COMPROBACION
Del 01 al 30 de Abril del 2018

CUENTA	CONCEPTO	SALDO INICIAL		MOVIMIENTO DEL MES		SALDO FINAL	
		DEUDOR	ACREEDOR	DEUDOR	ACREEDOR	DEUDOR	ACREEDOR
5131	SERVICIOS BÁSICOS	601,402.03	-	264,091.06	-	865,493.09	-
5131-31101	ENERGIA ELECTRICA	323,330.00	-	163,095.00	-	486,425.00	-
5131-31301	SERVICIO DE AGUA	122,485.70	-	41,073.19	-	163,558.89	-
5131-31401	SERVICIO TELEFONICO CONVENCIONAL	106,657.74	-	35,567.58	-	142,225.32	-
5131-31701	SERVICIOS DE CONDUCCION DE SEÑALES ANALÓGICAS Y DIGITALES	46,015.00	-	23,186.00	-	69,201.00	-
5131-31801	SERVICIO POSTAL	2,913.59	-	1,169.29	-	4,082.88	-
5132	SERVICIOS DE ARRENDAMIENTO	103,488.24	-	19,720.00	-	123,208.24	-
5132-32302	ARRENDAMIENTO DE MOBILIARIO	12,789.00	-	19,720.00	-	32,509.00	-
5132-32502	ARRENDAMIENTO DE VEHÍCULOS TERRESTRES , AÉREOS, MARÍTIMOS, LACUSTRES Y FLUVIALES PARA SERVICIOS PÚBLICOS Y LA OPERACIÓN DE PROGRAMAS PÚBLICOS.	34,800.00	-	-	-	34,800.00	-
5132-32601	ARRENDAMIENTO DE MAQUINARIA Y EQUIPO	41,388.80	-	-	-	41,388.80	-
5132-32701	PATENTES REGALIAS Y OTROS	938.44	-	-	-	938.44	-
5132-32903	OTROS ARRENDAMIENTOS	13,572.00	-	-	-	13,572.00	-
5133	SERVICIOS PROFESIONALES, CIENTÍFICOS Y TÉCNICOS Y OTROS SERVICIOS	1,274,588.94	-	559,744.66	-	1,834,333.60	-
5133-33104	OTRAS ASESORIAS PARA LA OPERACIÓN DE PROGRAMAS	70,503.52	-	22,395.11	-	92,898.63	-
5133-33301	SERVICIOS DE INFORMATICA	3,016.00	-	487.20	-	3,503.20	-
5133-33303	SERVICIOS RELACIONADOS CON CERTIFICACION DE PROCESOS	89,634.75	-	9,247.52	-	98,882.27	-
5133-33401	SERVICIOS PARA CAPACITACION A SERVIDORES PUBLICOS	440,254.14	-	125,232.44	-	565,486.58	-
5133-33602	OTROS SERVICIOS COMERCIALES	1,124.53	-	3,218.07	-	4,342.60	-
5133-33603	IMPRESIONES DE DOCUMENTOS OFICIALES PARA LA PRESTACIÓN DE SERVICIOS PÚBLICOS, IDENTIFICACIÓN , FORMATOS ADMINISTRATIVOS Y FISCALES, FORMAS VARIADAS, CERTIFICADAS Y TÍTULOS	8,240.64	-	-	-	8,240.64	-
5133-33605	INFORMACIÓN EN MEDIOS MASIVOS DERIVADA DE LA OPERACIÓN Y ADMINISTRACIÓN DE LAS DEPENDENCIAS Y ENTIDADES.	2,124.00	-	4,248.00	-	6,372.00	-
5133-33801	SERVICIOS DE VIGILANCIA	417,354.08	-	208,677.04	-	626,031.12	-
5133-33903	SERVICIOS INTEGRALES	242,337.28	-	186,239.28	-	428,576.56	-
5134	SERVICIOS FINANCIEROS, BANCARIOS Y COMERCIALES	39,206.95	-	70,261.07	-	109,468.02	-
5134-34101	SERVICIOS BANCARIOS Y FINANCIEROS	33,955.79	-	9,600.74	-	43,556.53	-
5134-34501	SEGURO DE BIENES PATRIMONIALES	-	-	58,898.82	-	58,898.82	-
5134-34801	COMISIONES POR VENTAS	5,251.16	-	1,761.51	-	7,012.67	-
5135	SERVICIOS DE INSTALACIÓN, REPARACIÓN, MANTENIMIENTO Y CONSERVACIÓN	621,408.93	-	251,086.66	-	872,495.59	-
5135-35101	MANTENIMIENTO Y CONSERVACION DE INMUEBLES	135,389.92	-	10,440.00	-	145,829.92	-
5135-35201	MANTENIMIENTO Y CONSERVACION DE MOBILIARIO Y EQUIPO DE ADMINISTRACION	-	-	1,160.00	-	1,160.00	-
5135-35301	MANTENIMIENTO Y CONSERVACION DE BIENES INFORMATICOS	1,508.00	-	1,972.00	-	3,480.00	-
5135-35401	INSTALACIÓN, REPARACIÓN Y MANTENIMIENTO DE EQUIPO E INSTRUMENTAL MÉDICO Y DE LABORATORIO	-	-	4,408.00	-	4,408.00	-
5135-35501	MTTO Y CONSERVACION DE VEHÍCULOS TERRESTRES, AÉREOS , MARÍTIMOS, LACUSTRES Y FLUVIALES	29,290.93	-	18,656.26	-	47,947.19	-
5135-35701	MANTENIMIENTO Y CONSERVACION DE MAQUINARIA Y EQUIPO	8,027.22	-	4,548.56	-	12,575.78	-
5135-35801	SERVICIOS DE LAVANDERIA , LIMPIEZA, HIGIENE	447,192.86	-	209,901.84	-	657,094.70	-
5136	SERVICIOS DE COMUNICACIÓN SOCIAL Y PUBLICIDAD	81,860.62	-	12,225.70	-	94,086.32	-
5136-36201	DIFUSION DE MENSAJES COMERCIALES PARA PROMOVER LA VENTA DE PRODUCTOS O SERVICIOS	81,860.62	-	12,225.70	-	94,086.32	-
5137	SERVICIOS DE TRASLADO Y VIÁTICOS	243,676.46	-	54,760.90	-	298,437.36	-
5137-37104	PASAJES AEREOS NACIONALES PARA SERVIDORES PUBLICOS DE MANDO EN EL DESEMPEÑO DE COMISIONES Y FUNCIONES OFICIALES	68,612.62	-	11,963.00	-	80,575.62	-
5137-37504	VIATICOS NACIONALES PARA SERVIDORES PÚBLICOS EN EL DESEMPEÑO DE FUNCIONES OFICIALES.	175,063.84	-	42,797.90	-	217,861.74	-
5138	SERVICIOS OFICIALES	322,060.52	-	865,313.10	-	1,187,373.62	-
5138-38201	GASTOS DE ORDEN SOCIAL	322,060.52	-	865,313.10	-	1,187,373.62	-
5139	OTROS SERVICIOS GENERALES	391,418.60	-	91,701.00	-	483,119.60	-
5139-39203	OTROS IMPUESTOS Y DERECHOS	49,675.60	-	8,353.00	-	58,028.60	-
5139-39801	IMPUESTO SOBRE NOMINAS	341,743.00	-	83,348.00	-	425,091.00	-
7330	FIANZAS Y GARANTÍAS RECIBIDAS POR DEUDAS A COBRAR	639,890.00	-	-	-	639,890.00	-
7340	FIANZAS Y GARANTÍAS RECIBIDAS	-	639,890.00	-	-	-	639,890.00
8110	LEY DE INGRESOS ESTIMADA	139,139,935.48	-	-	-	139,139,935.48	-
8120	LEY DE INGRESOS POR EJECUTAR	-	115,199,757.80	7,633,923.34	114,029.00	-	107,679,863.46
8130	MODIFICACIONES A LA LEY DE INGRESOS ESTIMADA	774,443.98	-	114,029.00	-	888,472.98	-
8140	LEY DE INGRESOS DEVENGADA	-	-	7,633,923.34	7,633,923.34	-	-
8150	LEY DE INGRESOS RECAUDADA	-	24,714,621.66	-	7,633,923.34	-	32,348,545.00
8210	PRESUPUESTO DE EGRESOS APROBADO	-	139,139,935.48	-	-	-	139,139,935.48
8220	PRESUPUESTO DE EGRESOS POR EJERCER	119,278,939.76	-	3,285,204.25	8,422,959.55	114,141,184.46	-
8230	MODIFICACIONES AL PRESUPUESTO DE EGRESOS APROBADO	-	4,086,409.64	735,439.45	3,285,204.25	-	6,636,174.44
8240	PRESUPUESTO DE EGRESOS COMPROMETIDO	3,904,353.15	-	7,687,520.10	9,848,884.08	1,742,989.17	-
8250	PRESUPUESTO DE EGRESOS DEVENGADO	-	-	9,848,884.08	9,848,884.08	-	-
8260	PRESUPUESTO DE EGRESOS EJERCIDO	-	-	9,848,884.08	9,848,884.08	-	-
8270	PRESUPUESTO DE EGRESOS PAGADO	20,043,052.21	-	9,848,884.08	-	29,891,936.29	-

ING. RAUL MARTINEZ HERNANDEZ
RECTOR

MC. LAURA BERMUDEZ CASAS
DIRECTORA DE ADMINISTRACION Y FINANZAS

DR. FLORENTINO LOBATO PEÑA
JEFE DE DEPARTAMENTO DE CONTABILIDAD



Universidad Tecnológica de Torreón

Organismo Público Descentralizado del Gobierno del Estado de Coahuila

REPORTE MENSUAL DE SUBSIDIOS RECIBIDOS POR EL GOBIERNO FEDERAL Y ESTATAL

Del 01 al 30 de Abril de 2018

PERIODO	APORTACIONES		programa de inclusión y equidad educativa	TOTAL	
	FEDERAL	ESTATAL		FEDERAL	ESTATAL
SALDO ANTERIOR ACUMULADO	10,809,045.00	8,426,070.32	556,849.00	11,365,894.00	8,426,070.32
EN EL MES	3,603,015.00	2,897,579.00	-	3,603,015.00	2,897,579.00
TOTAL	14,412,060.00	11,323,649.32	-	14,968,909.00	11,323,649.32

ING. RAUL MARTINEZ HERNANDEZ
RECTOR

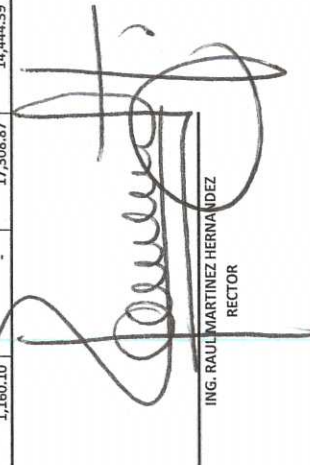
MC. LAURA O ZERMEÑO CASAS
DIRECTORA DE ADMINISTRACION Y FINANZAS




Universidad Tecnológica de Torreón
Organismo Público Descentralizado del Gobierno del Estado de Coahuila

RELACION MENSUAL DE INTERESES COBRADOS POR CONCEPTO DE INVERSIONES A PLAZO
2018

MES	CTA. 192018803	CTA. 192018781	CTA. 192019095	CTA. 192021944	CTA. 192022886	CTA. 192026466	CTA. 0698594067	CTA. 0456126501	CTA. 0463941261	CTA. 0463977336	CTA. 0471794426	CTA. 0464445755	CTA. 0489133655	TOTALES
2017	6,979.83	16,585.05	60,529.89	67,635.88	51,536.54	6,173.06	36,444.69	124,651.71	50,312.17	3,906.16	43,917.09	95,086.83	87,198.53	650,957.43
2018	1,160.10	-	17,308.87	14,444.39	26,295.93	1,757.14	7,808.20	-	2,154.27	-	-	-	-	70,928.90
ENERO	341.01	-	2,460.04	4,816.43	8,643.50	457.66	2,043.12	-	2,154.27	-	-	-	-	20,916.03
FEBRERO	254.13	-	6,309.04	2,940.56	5,243.18	402.63	1,811.74	-	-	-	-	-	-	16,961.28
MARZO	258.44	-	5,872.06	2,486.60	4,176.34	411.29	1,837.58	-	-	-	-	-	-	15,042.31
ABRIL	306.52	-	2,667.73	4,200.80	8,232.91	485.56	2,115.76	-	-	-	-	-	-	18,005.28
TOTAL 2018	1,160.10	-	17,308.87	14,444.39	26,295.93	1,757.14	7,808.20	-	2,154.27	-	-	-	-	70,928.90


ING. RAUL MARTINEZ HERNANDEZ
RECTOR


M.C. LAURA ORELIA ZERMEÑO CASAS
DIR. ADMON. Y FINANZAS



ANÁLISIS DE DESVIACIONES DEL REAL CONTRA EL PRESUPUESTADO
Del 01 al 30 de Abril de 2018

RECURSO FEDERAL

MES	CAPÍTULO 1000				CAPÍTULO 2000				CAPÍTULO 3000										
	ASIGNADO	MODIFICACION AL PRESUPUESTO	RADICADO	EJERCIDO	DIFERENCIA ENTRE ASIGNADO Y RADICADO	DIFERENCIA ENTRE RADICADO Y EJERCIDO	ASIGNADO	MODIFICACION AL PRESUPUESTO	RADICADO	EJERCIDO	DIFERENCIA ENTRE ASIGNADO Y RADICADO	DIFERENCIA ENTRE RADICADO Y EJERCIDO	ASIGNADO	MODIFICACION AL PRESUPUESTO	RADICADO	EJERCIDO	DIFERENCIA ENTRE ASIGNADO Y RADICADO	DIFERENCIA ENTRE RADICADO Y EJERCIDO	
ENERO	556,849.00	-	556,849.00	-	556,849.00	556,849.00	-	-	57,677.46	-	(57,677.46)	-	-	-	-	76,859.81	-	-	76,859.81
FEBRERO	7,206,030.00	-	7,206,030.00	2,572,470.50	7,206,030.00	4,633,559.50	-	-	28,388.82	-	(28,388.82)	-	-	-	-	297,896.96	-	-	297,896.96
MARZO	3,603,015.00	-	3,603,015.00	5,692,194.17	3,603,015.00	2,089,179.17	-	-	77,358.85	-	(77,358.85)	-	-	-	-	1,081,214.22	-	-	1,081,214.22
ABRIL	3,603,015.00	-	3,603,015.00	5,432,644.68	3,603,015.00	1,829,629.68	-	-	231,799.77	-	(231,799.77)	-	-	-	-	740,269.43	-	-	740,269.43
MAYO	-	-	-	-	-	-	-	-	-	-	-	-	-	-	-	-	-	-	-
JUNIO	-	-	-	-	-	-	-	-	-	-	-	-	-	-	-	-	-	-	-
JULIO	-	-	-	-	-	-	-	-	-	-	-	-	-	-	-	-	-	-	-
AGOSTO	-	-	-	-	-	-	-	-	-	-	-	-	-	-	-	-	-	-	-
SEPTIEMBRE	-	-	-	-	-	-	-	-	-	-	-	-	-	-	-	-	-	-	-
OCTUBRE	-	-	-	-	-	-	-	-	-	-	-	-	-	-	-	-	-	-	-
NOVIEMBRE	-	-	-	-	-	-	-	-	-	-	-	-	-	-	-	-	-	-	-
DICIEMBRE	-	-	-	-	-	-	-	-	-	-	-	-	-	-	-	-	-	-	-
TOTAL	14,968,909.00	-	14,968,909.00	15,697,309.35	14,968,909.00	1,728,399.65	-	-	395,324.90	-	(395,324.90)	-	-	-	-	2,196,240.42	-	-	2,196,240.42

RECURSO ESTATAL

MES	CAPÍTULO 1000				CAPÍTULO 2000				CAPÍTULO 3000										
	ASIGNADO	MODIFICACION AL PRESUPUESTO	RADICADO	EJERCIDO	DIFERENCIA ENTRE ASIGNADO Y RADICADO	DIFERENCIA ENTRE RADICADO Y EJERCIDO	ASIGNADO	MODIFICACION AL PRESUPUESTO	RADICADO	EJERCIDO	DIFERENCIA ENTRE ASIGNADO Y RADICADO	DIFERENCIA ENTRE RADICADO Y EJERCIDO	ASIGNADO	MODIFICACION AL PRESUPUESTO	RADICADO	EJERCIDO	DIFERENCIA ENTRE ASIGNADO Y RADICADO	DIFERENCIA ENTRE RADICADO Y EJERCIDO	
ENERO	2,764,245.66	-	2,764,245.66	3,409,787.44	2,764,245.66	735,541.78	-	-	-	-	-	-	-	-	-	204,184.89	-	-	204,184.89
FEBRERO	2,764,245.66	-	2,764,245.66	2,671,638.39	2,764,245.66	92,607.27	-	-	-	-	-	-	-	-	-	65,147.09	-	-	65,147.09
MARZO	5,795,158.00	-	5,795,158.00	540,330.94	5,795,158.00	5,254,827.06	-	-	-	-	-	-	-	-	-	34.80	-	-	34.80
ABRIL	5,795,158.00	-	5,795,158.00	112,685.72	5,795,158.00	5,682,472.28	-	-	-	-	-	-	-	-	-	89,553.80	-	-	89,553.80
MAYO	-	-	-	-	-	-	-	-	-	-	-	-	-	-	-	-	-	-	-
JUNIO	-	-	-	-	-	-	-	-	-	-	-	-	-	-	-	-	-	-	-
JULIO	-	-	-	-	-	-	-	-	-	-	-	-	-	-	-	-	-	-	-
AGOSTO	-	-	-	-	-	-	-	-	-	-	-	-	-	-	-	-	-	-	-
SEPTIEMBRE	-	-	-	-	-	-	-	-	-	-	-	-	-	-	-	-	-	-	-
OCTUBRE	-	-	-	-	-	-	-	-	-	-	-	-	-	-	-	-	-	-	-
NOVIEMBRE	-	-	-	-	-	-	-	-	-	-	-	-	-	-	-	-	-	-	-
DICIEMBRE	-	-	-	-	-	-	-	-	-	-	-	-	-	-	-	-	-	-	-
TOTAL	11,323,806.92	-	11,323,806.92	6,824,842.49	11,323,806.92	4,499,006.83	-	-	395,324.90	-	(395,324.90)	-	-	-	-	352,720.58	-	-	352,720.58

ING. BAUL MARTINEZ HERNANDEZ
DIRECTOR

MC. LAURA O. BERMERO CASAS
DIRECTORA DE ADMINISTRACIÓN Y FINANZAS

INFORME ANALITICO DEL EJERCICIO DEL PRESUPUESTO POR PROGRAMA Y SUBPROGRAMA DEL "GOBIERNO FEDERAL"

Del 01 al 30 de Abril de 2018

CONCEPTO	PTTO. ORIGINAL AUTORIZADO	AMPLIACION O REDUCCION	PTTO. MODIFICADO	REMANENTE	PTTO. RADICADO A	PTTO. EJERCIDO ACUMULADO A	DOCIENCIA	VINCULACION	MESESIAL S. ADMINS.	DIFUSION	TOTAL	PTTO. EJERCIDO ACUMULADO	DIF. P. RAD. REMAN. Y PTTO. EJERC.
SERVICIOS PERSONALES													
CONCEPTO:													
11301 SUELDOS BASE						8,364,664.67	3,856,427.32	244,819.00	1,281,045.00	250,533.37	5,432,644.68	13,697,390.35	
12101 HONORARIOS POR SERVICIOS PERSONALES						5,400,586.99	2,357,102.82	151,603.27	913,140.36	199,852.80	3,641,899.25	9,042,488.24	
13204 PRIMA VACACIONAL Y DOMINICAL						120,696.39	382,462.04	19,615.00	85,906.37	9,807.50	485,906.37	216,907.76	
13205 GRATIFICACION DE FIN DE AÑO						637,759.92	575,084.32	32,768.04	53,051.67	16,379.03	677,271.01	88,897.82	
14101 CUOTAS AL ISSSTE						504,045.48	234,838.87	33,547.70	50,321.54	16,773.85	335,476.96	89,520.44	
14105 APORTACIONES AL SEGURO DE CESANTIA EN EDAD AVANZADA Y VEJEZ						210,954.41						210,954.41	
14201 APORTACIONES AL FOVISSSTE						392,211.48						392,211.48	
14301 APORTACIONES AL SISTEMA DE AHORRO PARA EL RETIRO						132,884.50						132,884.50	
14302 DEPOSITOS PARA EL AHORRO SOLIDARIO						105,954.10						105,954.10	
15401 PRESTACIONES ESTABLECIDAS POR CONDICIONES GENERALES DE TRABAJO O CONTRATOS COLECTIVOS DE TRABAJO						111,885.60	56,694.32		68,380.00		125,074.32	236,959.92	
15501 APOYOS A LA CAPACITACION DE SERVIDORES PUBLICOS						21,000.00		7,095.00	48,375.00	7,740.00	151,208.96	21,000.00	
15901 OTRAS PRESTACIONES						304,223.76	87,998.96		48,375.00		151,208.96	455,432.72	
2000 MATERIALES Y SUMINISTROS						163,425.13	20,259.58	1,838.75	208,222.44	1,479.00	231,799.77	395,224.90	(395,224.90)
CONCEPTO:													
21101 MATERIALES Y UTILES DE OFICINA						746.55	769.25		2,318.25		3,087.50	3,834.05	
21601 MATERIAL DE LIMPIEZA						565.86						565.86	
22104 PRODUCTOS ALIMENTICIOS PARA EL PERSONAL EN LAS INSTALACIONES DE LAS DEPENDENCIAS Y ENTIDADES						22,675.34	889.00	1,069.50	29,509.23	1,479.00	32,057.73	54,733.07	
23901 UTENSILIOS PARA EL SERVICIO DE ALIMENTACION						1,037.86					889.00	1,926.86	
24201 CEMENTO Y PRODUCTOS DE CONCRETO						1,857.96	2,167.78		140,000.00		140,000.00	140,000.00	
24701 MATERIAL ELECTRICO Y ELECTRONICO						90.03	1,874.56		346.00		2,222.56	2,222.56	
24701 ARTICULOS METALICOS PARA LA CONSTRUCCION						20,813.58			1,450.00		1,450.00	22,263.58	
24801 MATERIALES COMPLEMENTARIOS						1,028.02			2,550.38		2,550.38	2,550.38	
24901 OTROS MATERIALES Y ARTICULOS DE CONSTRUCCION Y REPARACION						750.00			73.00		73.00	750.00	
25301 MAQUINARIAS Y PROYECTORES FOTOGRAFICOS						2,381.77						2,381.77	
25501 MATERIALES, ACCESORIOS Y SUMINISTROS DE LABORATORIO						67,401.80	527.80		5,750.40		5,750.40	67,401.80	
26103 COMBUSTIBLES, LUBRICANTES Y ADITIVOS PARA PARA VEHICULOS TERRESTRES, AEREOS, MARITIMOS, LACUSTRES Y FLUVIALES DESTINADOS A SERVICIOS ADMINISTRATIVOS						527.80						527.80	
29101 HERRAMIENTAS MENORES						4,772.24						4,772.24	
29201 REPARACIONES Y ACCESORIOS MENORES DE EDIFICIOS						9,523.48						9,523.48	
29401 REPARACIONES Y ACCESORIOS PARA EQUIPO DE COMPUTO						150.00			910.60		910.60	1,060.60	
29601 REPARACIONES Y ACCESORIOS MENORES DE EQUIPO DE TRANSPORTE						2,048.67			3,940.42		3,940.42	5,989.09	
29801 REPARACIONES Y ACCESORIOS MENORES DE MAQUINARIA Y OTROS EQUIPOS						64.02			10,516.96		10,516.96	10,580.98	
29901 REPARACIONES Y ACCESORIOS MENORES OTROS BIENES MUEBLES						31,999.59	10,028.20				10,028.20	42,027.79	
3000 SERVICIOS GENERALES						1,455,970.99	49,211.62	161,009.62	493,076.51	36,972.68	740,269.43	2,196,240.42	(2,196,240.42)
CONCEPTO:													
31701 SERVICIOS DE CONDUCCION DE SEÑALES ANALOGICAS Y DIGITALES						46,015.00			23,186.00		23,186.00	69,201.00	
31801 SERVICIO POSTAL						2,913.59			1,169.29		1,169.29	4,082.88	
32302 ARRENDAMIENTO DE MOBILIARIO						12,789.00	19,720.00		1,169.29		19,720.00	32,509.00	
32701 PATENTES REGALIAS Y OTROS						938.44						938.44	
32903 OTROS ARRENDAMIENTOS						13,572.00						13,572.00	
33104 OTRAS ASesorIAS PARA LA OPERACION DE PROGRAMAS						43,145.00	5,980.00		487.20		5,980.00	49,125.00	
33301 SERVICIOS DE INFORMATICA						3,016.00						3,016.00	
33303 SERVICIOS RELACIONADOS CON CERTIFICACION DE PROCESOS						89,634.75	9,447.52				9,447.52	98,882.27	
33401 SERVICIOS PARA CAPACITACION A SERVIDORES PUBLICOS						440,254.14	125,232.44				125,232.44	565,486.58	
33602 OTROS SERVICIOS COMERCIALES						10.00						10.00	
33801 SERVICIOS DE VIGILANCIA						208,677.04			208,677.04		208,677.04	417,354.08	
33901 SUBCONTRATACION DE SERVICIOS CON TERCEROS						178,157.32			14,899.92		14,899.92	193,057.24	
34101 SERVICIOS FINANCIEROS Y BANCARIOS						4,679.13			2,046.24		2,046.24	6,725.37	
34501 SEGURO DE BIENES PATRIMONIALES						3,529.00			725.65		725.65	4,254.65	
34801 COMISIONES POR VENTAS						47,786.84			1,761.51		1,761.51	49,548.35	
35101 MANTENIMIENTO Y CONSERVACION DE INMUEBLES						1,508.00			1,972.00		1,972.00	3,480.00	
35201 MANTENIMIENTO Y CONSERVACION DE MOBILIARIO Y EQUIPO DE ADMINISTRACION													
35301 MANTENIMIENTO Y CONSERVACION DE BIENES INFORMATICOS													
35401 INSTALACION, REPARACION Y MANTENIMIENTO DE EQUIPO E INSTRUMENTAL MEDICO Y DE LABORATORIO						4,408.00						4,408.00	
35501 MANTENIMIENTO Y CONSERVACION DE VEHICULOS TERRESTRES, AEREOS, MARITIMOS, LACUSTRES Y FLUVIALES						17,411.69			18,656.26		18,656.26	36,067.95	
35701 MANTENIMIENTO Y CONSERVACION DE MAQUINARIA Y EQUIPO						3,155.22			4,546.56		4,546.56	7,701.78	
35801 SERVICIOS DE LAVANDERIA, LIMPIEZA Y HIGIENE						238,097.99			209,301.84		209,301.84	447,399.83	
36201 DIVISION DE MENSAJES COMERCIALES PARA PROMOVER LA VENTA DE PRODUCTOS O SERVICIOS						70,260.62	2,292.62	783.00		9,150.08	12,225.70	82,486.32	
37104 PASAJES AEREOS NACIONALES PARA SERVIDORES PUBLICOS DE MANDO EN EL DESEMPEÑO DE COMISIONES Y FUNCIONES OFICIALES							3,951.00				3,951.00	3,951.00	
37504 VIATICOS NACIONALES PARA SERVIDORES PUBLICOS EN EL DESEMPEÑO DE FUNCIONES OFICIALES.						2,720.00			5,046.00		5,046.00	7,766.00	
38201 GASTOS DE ORDEN SOCIAL.						27,360.22						27,360.22	
TOTAL GENERAL						9,884,065.79	3,225,898.72	407,467.37	1,982,942.91	289,004.85	6,494,713.91	16,389,774.67	(2,911,465.12)

MATRICULA INICIAL DEL MES

ING. RAUL MARTINEZ HERNANDEZ
DIRECTOR

M.C. JUDITH OFELIA ZERMEÑO CASAS
DIR. ADMON. Y FINANZAS



Universidad Tecnológica de Torreón
Organismo Público Descentralizado del Sistema de Educación Superior

INFORME ANALITICO DEL EJERCICIO DEL PRESUPUESTO POR PROGRAMA Y SUBPROGRAMA DEL "GOBIERNO ESTATAL"
Del 01 al 30 de Abril de 2018

CONCEPTO	PTTO. ORIGINAL AUTORIZADO	AMPLIACION O REDUCCION	PTTO. MODIFICADO	REMANENTE PTTO.	PTTO. RADICADO A	PTTO. EJERCIDO ACUMULADO A	DOCCENCIA	VINCULACION	MENSUAL S. ADMNVS.	DIISION	TOTAL	PTTO. EJERCIDO ACUMULADO	DIF. P. MAD. REMAN. Y PTTO. EJEC.
SERVICIOS PERSONALES						6,711,956.77	76,880.00	11,268.57	15,902.86	5,634.29	112,685.72	6,824,642.49	(6,824,642.49)
11301 SUELDOS BASE AL PERSONAL PERMANENTE						5,331,536.67						5,331,536.67	
12101 HONORARIOS POR SERVICIOS PERSONALES						102,505.20						102,505.20	
13204 PRIMA VACACIONAL Y DOMINICAL						203,074.67						203,074.67	
13205 GRATIFICACION DE FIN DE AÑO						337,522.97						337,522.97	
14101 CUOTAS AL ISSTE						484,541.30	76,880.00	11,268.57	15,902.86	5,634.29	112,685.72	607,227.02	
15401 PRESTACIONES ESTABLECIDA POR CONDICIONES GENERALES DE TRABAJO O CONTRATOS COLECTIVOS DE TRABAJO						94,313.92						94,313.92	
15901 OTRAS PRESTACIONES						148,462.04						148,462.04	
2000 MATERIALES Y SUMINISTROS													
CONCEPTO:													
21101 MATERIALES Y UTILES DE OFICINA													
21401 MATERIALES Y UTILES PARA EL PROCESAMIENTO EN EQUIPOS Y BIENES INFORMATICOS													
3000 SERVICIOS GENERALES						269,366.78			83,353.80		83,353.80	352,720.58	(352,720.58)
CONCEPTO:													
34101 SERVICIOS FINANCIEROS Y BANCARIOS						597.40			5.80		5.80	603.20	
34801 COMISIONES POR VENTAS						1,722.16						1,722.16	
39203 OTROS IMPUESTOS Y DERECHOS						27.78						27.78	
39801 IMPUESTO SOBRE NOMINAS						267,075.00			83,348.00		83,348.00	350,423.00	
TOTAL GENERAL						6,811,323.55	76,880.00	11,268.57	100,256.66	5,634.29	112,685.72	7,177,463.07	(7,177,463.07)

3038

MATRICULA INICIAL DEL MES

ING. RAUL MARTINEZ HERNANDEZ
RECTOR

M.C. LAURA OVELLA ZERMENO CASAS
DIR. ADMON. Y FINANZAS

INFORME ANALITICO DEL EJERCICIO DEL PRESUPUESTO POR PROGRAMA Y SUBPROGRAMA DE "INGRESOS PROPIOS"
 Del 01 al 30 de Abril de 2018

CONCEPTO	PTTO. ORIGINAL AUTORIZADO	AMPLIACION O REDUCCION	PTTO. MODIFICADO	REMANENTE PTTO.	PTTO. INICIAL INADICADO A	PTTO. EJERCIDO ACUMULADO A	DOCIENCIA	VINCULACION	MESESIAL S. ADMINS.	DIFUSION	TOTAL	PTTO. EJERCIDO ACUMULADO	DI E P DAS REMAN Y PTO. EJERC.	DIFERENCIA
1000 SERVICIOS PERSONALES						12,274.50			5,566.68		5,566.68	17,841.18	(17,841.18)	
CONCEPTO:						12,274.50			5,566.68		5,566.68	17,841.18		
12301 RETRIBUCIONES POR SERVICIOS DE CARÁCTER SOCIAL						12,274.50			5,566.68		5,566.68	17,841.18		
2000 MATERIALES Y SUMINISTROS						252,480.74	5,619.93	10,917.24	77,932.23		94,069.40	346,960.14	(346,960.14)	
CONCEPTO:						252,480.74	5,619.93	10,917.24	77,932.23		94,069.40	346,960.14		
21101 MATERIALES Y UTILES DE OFICINA						5,702.32		195.15	9,779.66		9,974.81	15,677.13		
21401 MATERIALES Y UTILES PARA EL PROCESAMIENTO EN EQUIPOS Y BIENES INFORMATICOS						11,932.74		2,410.33	4,423.61		6,833.94	18,766.68		
21601 MATERIAL DE LIMPIEZA							371.74				371.74	971.74		
21701 MATERIALES Y SUMINISTROS PARA PLANTELES EDUCATIVOS								3,223.67			3,223.67	4,249.64		
21701 MATERIALES Y SUMINISTROS PARA PLANTELES EDUCATIVOS						4,249.64			421.52		4,249.64	19,764.11		
24201 PRODUCTOS ALIMENTICIOS PARA EL PERSONAL EN LAS INSTALACIONES DE LAS DEPENDENCIAS Y ENTIDADES						16,540.44			24.46		24.46	24.46		
24201 PRODUCTOS ALIMENTICIOS PARA EL PERSONAL EN LAS INSTALACIONES DE LAS DEPENDENCIAS Y ENTIDADES						16,540.44			24.46		24.46	24.46		
24501 VIDRIO Y PRODUCTOS DE VIDRIO							1,350.94		50,727.81		52,078.75	89,135.71		
24601 MATERIAL ELÉCTRICO Y ELECTRÓNICO						37,056.96			2,207.73		2,207.73	2,207.73		
24701 ARTÍCULOS METÁLICOS PARA LA CONSTRUCCIÓN						1,211.50			3,256.75		3,256.75	17,841.76		
24701 ARTÍCULOS METÁLICOS PARA LA CONSTRUCCIÓN						1,211.50			3,256.75		3,256.75	17,841.76		
24901 OTROS MATERIALES Y ARTÍCULOS DE CONSTRUCCIÓN Y REPARACIÓN						14,685.01						6,822.81		
24901 OTROS MATERIALES Y ARTÍCULOS DE CONSTRUCCIÓN Y REPARACIÓN						14,685.01						6,822.81		
25301 MEDICINAS Y PROD. FARMACÉUTICOS						5,285.98						5,285.98		
25301 MEDICINAS Y PROD. FARMACÉUTICOS						5,285.98						5,285.98		
25901 OTROS PRODUCTOS QUÍMICOS						836.82			490.10		490.10	1,326.92		
25901 OTROS PRODUCTOS QUÍMICOS						836.82			490.10		490.10	1,326.92		
26100 COMBUSTIBLES LUBRICANTES Y ADITIVOS PARA MAQUINARIA, LACUSTRES Y FLUVIALES DESTINADOS A SERVICIOS ADMINISTRATIVOS						121,591.48	645.25				645.25	122,236.73		
26100 COMBUSTIBLES LUBRICANTES Y ADITIVOS PARA MAQUINARIA, LACUSTRES Y FLUVIALES DESTINADOS A SERVICIOS ADMINISTRATIVOS						121,591.48	645.25				645.25	122,236.73		
27201 SERVICIOS PERSONALES						2,476.04			1,197.21		1,197.21	2,476.04		
27201 SERVICIOS PERSONALES						2,476.04			1,197.21		1,197.21	2,476.04		
28401 REPARACIONES Y ACCESORIOS PARA EQUIPO DE COMPUTO						16,811.04	3,252.00	5,088.09	4,509.42		12,849.51	29,660.55		
28401 REPARACIONES Y ACCESORIOS PARA EQUIPO DE COMPUTO						16,811.04	3,252.00	5,088.09	4,509.42		12,849.51	29,660.55		
28801 REPARACIONES Y ACCESORIOS MENORES DE MAQUINARIA Y OTROS EQUIPOS						3,145.64					3,145.64	3,145.64		
28801 REPARACIONES Y ACCESORIOS MENORES DE MAQUINARIA Y OTROS EQUIPOS						3,145.64					3,145.64	3,145.64		
28901 REPARACIONES Y ACCESORIOS MENORES OTROS BIENES MUEBLES						1,970.05					1,970.05	1,970.05		
28901 REPARACIONES Y ACCESORIOS MENORES OTROS BIENES MUEBLES						1,970.05					1,970.05	1,970.05		
29901 REPARACIONES Y ACCESORIOS MENORES OTROS BIENES MUEBLES						3,074.27			493.96		493.96	3,568.23		
29901 REPARACIONES Y ACCESORIOS MENORES OTROS BIENES MUEBLES						3,074.27			493.96		493.96	3,568.23		
3000 SERVICIOS GENERALES						1,933,773.52	9,061.30	91,322.55	1,246,603.68	16,293.19	1,865,260.92	3,319,054.44	(3,319,054.44)	
CONCEPTO:						1,933,773.52	9,061.30	91,322.55	1,246,603.68	16,293.19	1,865,260.92	3,319,054.44		
31101 ENERGIA ELECTRICA						923,390.00			163,095.00		163,095.00	486,625.00		
31101 ENERGIA ELECTRICA						923,390.00			163,095.00		163,095.00	486,625.00		
31301 SERVICIO DE AGUA						122,485.70			41,073.19		41,073.19	163,558.89		
31301 SERVICIO DE AGUA						122,485.70			41,073.19		41,073.19	163,558.89		
32502 ARRENDAMIENTO DE VEHICULOS TERRESTRES, AEREOS, MARITIMOS, LACUSTRES Y FLUVIALES PARA SERVICIOS PUBLICOS Y LA OPERACION DE PROGRAMAS PUBLICOS.						106,657.74			85,567.58		192,225.32	142,225.32		
32502 ARRENDAMIENTO DE VEHICULOS TERRESTRES, AEREOS, MARITIMOS, LACUSTRES Y FLUVIALES PARA SERVICIOS PUBLICOS Y LA OPERACION DE PROGRAMAS PUBLICOS.						106,657.74			85,567.58		192,225.32	142,225.32		
32601 ARRENDAMIENTO DE MAQUINARIA Y EQUIPO						34,800.00					34,800.00	34,800.00		
32601 ARRENDAMIENTO DE MAQUINARIA Y EQUIPO						34,800.00					34,800.00	34,800.00		
33104 OTROS ASesorIAS PARA LA OPERACION DE PROGRAMAS						41,388.80					41,388.80	41,388.80		
33104 OTROS ASesorIAS PARA LA OPERACION DE PROGRAMAS						41,388.80					41,388.80	41,388.80		
33602 OTROS SERVICIOS COMERCIALES						27,358.52		2,893.27	16,415.11		16,415.11	43,773.63		
33602 OTROS SERVICIOS COMERCIALES						27,358.52		2,893.27	16,415.11		16,415.11	43,773.63		
33603 IMPRESIONES DE DOCUMENTOS OFICIALES PARA LA PRESTACION DE SERVICIOS PUBLICOS, IDENTIFICACION, FORMATOS ADMINISTRATIVOS Y FISCALES, FORMAS VALORADAS, CERTIFICADAS Y TITULOS						8,240.64			3,218.07		3,218.07	4,332.60		
33603 IMPRESIONES DE DOCUMENTOS OFICIALES PARA LA PRESTACION DE SERVICIOS PUBLICOS, IDENTIFICACION, FORMATOS ADMINISTRATIVOS Y FISCALES, FORMAS VALORADAS, CERTIFICADAS Y TITULOS						8,240.64			3,218.07		3,218.07	4,332.60		
33605 INFORMACION EN MEDIOS MASIVOS DERIVADA DE LA OPERACION Y ADMINISTRACION DE LAS DEPENDENCIAS Y ENTIDADES.						2,124.00			4,248.00		4,248.00	8,240.64		
33605 INFORMACION EN MEDIOS MASIVOS DERIVADA DE LA OPERACION Y ADMINISTRACION DE LAS DEPENDENCIAS Y ENTIDADES.						2,124.00			4,248.00		4,248.00	8,240.64		
33801 SERVICIOS DE VIGILANCIA						208,677.04			17,949.10		17,949.10	208,677.04		
33801 SERVICIOS DE VIGILANCIA						208,677.04			17,949.10		17,949.10	208,677.04		
33903 SERVICIOS INTEGRALES						63,799.96		85,801.00	7,548.70		7,548.70	169,870.06		
33903 SERVICIOS INTEGRALES						63,799.96		85,801.00	7,548.70		7,548.70	169,870.06		
34101 SERVICIOS BANCARIOS Y FINANCIEROS						28,679.26			10,440.00		10,440.00	36,227.96		
34101 SERVICIOS BANCARIOS Y FINANCIEROS						28,679.26			10,440.00		10,440.00	36,227.96		
34501 SEGURO DE BIENES PATRIMONIALES												98,043.08		
34501 SEGURO DE BIENES PATRIMONIALES												98,043.08		
35101 MANTENIMIENTO Y CONSERVACION DE INMUEBLES						87,603.08						4,912.52		
35101 MANTENIMIENTO Y CONSERVACION DE INMUEBLES						87,603.08						4,912.52		
35501 MANTENIMIENTO Y CONSERVACION DE MOBILIARIO Y EQUIPO DE ADMINISTRACION						4,912.52						6,966.72		
35501 MANTENIMIENTO Y CONSERVACION DE MOBILIARIO Y EQUIPO DE ADMINISTRACION						4,912.52						6,966.72		
35701 MANTENIMIENTO Y CONSERVACION DE VEHICULOS TERRESTRES, AEREOS, MARITIMOS, LACUSTRES Y FLUVIALES						4,872.00						209,134.87		
35701 MANTENIMIENTO Y CONSERVACION DE VEHICULOS TERRESTRES, AEREOS, MARITIMOS, LACUSTRES Y FLUVIALES						4,872.00						209,134.87		
35701 MANTENIMIENTO Y CONSERVACION DE MAQUINARIA Y EQUIPO						209,134.87						11,600.00		
35701 MANTENIMIENTO Y CONSERVACION DE MAQUINARIA Y EQUIPO						209,134.87						11,600.00		
36201 SERVICIOS DE LAVANDERIA, LIMPIEZA, HIGIENE						11,600.00						76,624.62		
36201 SERVICIOS DE LAVANDERIA, LIMPIEZA, HIGIENE						11,600.00						76,624.62		
37104 PASAJES AEROS NACIONALES PARA SERVIDORES PUBLICOS DE MANDO EN EL DESEMPEÑO DE COMISIONES Y FUNCIONES OFICIALES						66,615.62			8,012.00		8,012.00	215,441.74		
37104 PASAJES AEROS NACIONALES PARA SERVIDORES PUBLICOS DE MANDO EN EL DESEMPEÑO DE COMISIONES Y FUNCIONES OFICIALES						66,615.62			8,012.00		8,012.00	215,441.74		
37104 PASAJES AEROS NACIONALES PARA SERVIDORES PUBLICOS DE MANDO EN EL DESEMPEÑO DE COMISIONES Y FUNCIONES OFICIALES						172,348.84	4,157.50	2,628.28	20,098.93	15,973.19	42,797.90	1,154,867.40		
37104 PASAJES AEROS NACIONALES PARA SERVIDORES PUBLICOS DE MANDO EN EL DESEMPEÑO DE COMISIONES Y FUNCIONES OFICIALES						172,348.84	4,157.50	2,628.28	20,098.93	15,973.19	42,797.90	1,154,867.40		
38201 GASTOS DE ORDEN SOCIAL						294,700.30			8,353.00		8,353.00	58,056.38		
38201 GASTOS DE ORDEN SOCIAL						294,700.30			8,353.00		8,353.00	58,056.38		
38203 OTROS IMPUESTOS Y DERECHOS						49,703.38						74,659.00		
38203 OTROS IMPUESTOS Y DERECHOS						49,703.38						74,659.00		
3901 IMPUESTO SOBRE NOMINAS						74,656.00						74,656.00		
3901 IMPUESTO SOBRE NOMINAS						74,656.00						74,656.00		
TOTAL GENERAL						2,216,238.78	15,651.43	102,239.79	1,329,703.93	17,293.19	1,449,317.00	3,691,852.76	(3,691,852.76)	

MATRICULA INICIAL DEL MES

3038

ING. RAUL MARTINEZ HERNANDEZ
 RECTOR

MC. LARA OFELIA ZERMENO CASAS
 DIR. ADMON. Y FINANZAS



COMPARATIVO MENSUAL DEL EJERCICIO DEL RECURSO
FEDERAL Y ESTATAL
ANEXO 3

CUENTA	CONCEPTO	ENERO	FEBRERO	MARZO	ABRIL	MAYO	JULIO	AGOSTO	SEPTIEMBRE	OCTUBRE	NOVIEMBRE	DICIEMBRE	ACUMULADO ANUAL
10000	SERVICIOS PERSONALES												
	Autorizado	3,321,094.66	9,970,275.66	6,500,594.00	6,500,594.00								26,292,558.32
	Ejercido	3,499,787.44	5,744,108.89	6,232,726.11	5,545,330.40								20,521,951.84
	Disponible	178,692.78	4,726,166.77	267,868.89	955,263.60								5,770,606.48
11301	Sueldo base al personal permanente												
	Autorizado	2,314,001.02	6,946,976.95	4,529,345.85	4,529,345.85								18,319,570.49
	Ejercido	3,117,657.76	3,596,414.22	4,017,945.68	3,641,889.25								14,374,924.91
	Disponible	803,653.94	3,350,462.74	511,400.17	887,456.60								3,945,545.58
12101	Honorarios semestrales a salarios												
	Autorizado	54,371.79	80,248.86	88,580.94	95,805.37								319,007.96
	Ejercido	54,371.79	80,248.86	88,580.94	95,805.37								319,007.96
	Disponible	-	-	-	-								-
12301	Retribuciones por servicios de carácter social												
	Autorizado												
	Ejercido												
	Disponible												
13104	Prima por año de servicios elect. Prest.												
	Autorizado												
	Ejercido												
	Disponible												
13204	Prima de vacaciones												
	Autorizado	130,042.32	417,149.67	271,155.55	271,155.55								1,100,755.98
	Ejercido	295,656.50	380,591.20	244,520.34	405,585.78								991,422.83
	Disponible	138,017.15	38,248.47	87,332.21	135,749.23								109,332.98
13205	Gratificación anual												
	Autorizado	265,600.40	797,390.36	519,876.89	519,876.89								2,102,714.55
	Ejercido	41.53	635,310.54	339,939.82	677,273.04								1,652,555.93
	Disponible	265,558.87	162,049.82	179,946.07	157,396.15								450,158.62
13701	Honorarios especiales												
	Autorizado												
	Ejercido												
	Disponible												
14101	Aportaciones de seguridad social												
	Autorizado	295,656.50	887,591.03	578,707.65	578,707.65								2,140,663.74
	Ejercido	160,187.25	334,353.65	504,043.48	449,153.69								1,448,727.46
	Disponible	135,669.25	553,237.38	74,664.17	139,554.97								693,916.28
14105	Aportaciones al seguro de cesantía en edad avanzada y vejez												
	Autorizado												
	Ejercido												
	Disponible												
14201	Aportaciones a fondo de vivienda												
	Autorizado	110,942.43	333,060.84	217,154.81	217,154.81								878,312.87
	Ejercido												
	Disponible	110,942.43	333,060.84	115,056.67	217,154.81								546,801.39
14301	Aportaciones al sistema para el retiro												
	Autorizado	47,658.51	143,075.87	93,265.10	93,265.10								377,304.57
	Ejercido												
	Disponible	47,658.51	143,075.87	39,599.40	93,265.10								244,420.07
14302	Depósitos para el ahorro salarial												
	Autorizado												
	Ejercido												
	Disponible												
15204	Indemnizaciones												
	Autorizado												
	Ejercido												
	Disponible												
15401	Prestaciones contractuales												
	Autorizado												
	Ejercido												
	Disponible												
15501	Honoros a la capacitación de los servidores públicos												
	Autorizado												
	Ejercido												
	Disponible												
156	Otras prestaciones sociales y económicas												
	Autorizado												
	Ejercido												
	Disponible												
15901	OTRAS PRESTACIONES SOCIALES Y ECONOMICAS												
	Autorizado	148,182.86	444,890.03	290,067.15	290,067.15								1,173,217.03
	Ejercido	112,230.00	151,687.04	188,765.76	151,208.96								603,894.76
	Disponible	35,952.86	293,202.99	101,299.39	138,858.19								569,322.27
17101	Extimulas												
	Autorizado												
	Ejercido												
	Disponible												



COMPARATIVO MENSUAL DEL EJERCICIO DEL RECURSO
FEDERAL Y ESTATAL
ANEXO 3

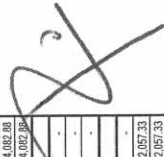
CUENTA	CONCEPTO	ENERO	FEBRERO	MARZO	ABRIL	MAYO	JUNIO	AGOSTO	SEPTIEMBRE	OCTUBRE	NOVIEMBRE	DICIEMBRE	ACUMULADO ANUAL
20000	MATERIALES Y SUMINISTROS												
21001	Materiales, útiles y equipos menores de oficina												
	Autorizado	57,677.46	28,388.82	77,458.85	231,799.77								395,224.90
	Ejercido	57,677.46	28,388.82	77,458.85	231,799.77								395,224.90
	Disponibles												
	Autorizado												
	Ejercido		113.19	633.36	3,067.50								3,824.05
	Disponibles		113.19	633.36	3,067.50								3,824.05
21201	Materiales y útiles de impresión y reproducción												
	Autorizado												
	Ejercido												
	Disponibles												
21301	Materiales estadísticos y geográficos												
	Autorizado												
	Ejercido												
	Disponibles												
21401	Materiales, útiles y equipos menores de TIC's												
	Autorizado												
	Ejercido												
	Disponibles												
21501	Materiales impresos e información digital												
	Autorizado												
	Ejercido												
	Disponibles												
21601	Materiales de limpieza												
	Autorizado												
	Ejercido		265.86	295.00									565.86
	Disponibles		265.86	295.00									565.86
21701	Materiales y útiles de enseñanza												
	Autorizado												
	Ejercido												
	Disponibles												
21801	Materiales para el registro e identificación de bienes y personas												
	Autorizado												
	Ejercido												
	Disponibles												
22104	Productos alimenticios para personas												
	Autorizado												
	Ejercido		13,712.34	8,983.00	32,057.73								54,733.07
	Disponibles		13,712.34	8,983.00	32,057.73								54,733.07
22301	Utensilios para el servicio de alimentación												
	Autorizado												
	Ejercido		238.86	795.00	889.00								1,924.86
	Disponibles		238.86	795.00	889.00								1,924.86
23401	Combustibles, lubricantes y aditivos												
	Autorizado												
	Ejercido												
	Disponibles												
23501	Prodts. Quím., ferm. y de lab. Adq. Como mg												
	Autorizado												
	Ejercido												
	Disponibles												
23701	Prod. De cuero, piel, plást. y hule												
	Autorizado												
	Ejercido												
	Disponibles												
23901	Otros Productos Adquiridos como Materia Prima												
	Autorizado												
	Ejercido				140,000.00								140,000.00
	Disponibles				140,000.00								140,000.00
24101	Productos minerales no metálicos												
	Autorizado												
	Ejercido												
	Disponibles												
24201	Cemento y productos de concreto												
	Autorizado												
	Ejercido												
	Disponibles												
24301	Cal, yeso y productos de yeso												
	Autorizado												
	Ejercido												
	Disponibles												
24401	Madera y productos de madera												
	Autorizado												
	Ejercido												
	Disponibles												

COMPARATIVO MENSUAL DEL EJERCICIO DEL RECURSO
FEDERAL Y ESTATAL
ANEJO 3

CUENTA	CONCEPTO	ENERO	FEBRERO	MARZO	ABRIL	MAYO	JULIO	AGOSTO	SEPTIEMBRE	OCTUBRE	NOVIEMBRE	DICIEMBRE	ACUMULADO ANUAL
24501	Vidrio y productos de vidrio	-	-	-	-	-	-	-	-	-	-	-	-
	Autorizado	-	-	-	-	-	-	-	-	-	-	-	-
	Ejercido	-	-	-	-	-	-	-	-	-	-	-	-
	Disponible	-	-	-	-	-	-	-	-	-	-	-	-
24601	Material eléctrico y electrónico	-	-	-	-	-	-	-	-	-	-	-	-
	Autorizado	-	-	-	-	-	-	-	-	-	-	-	-
	Ejercido	24.00	1,833.96	13,042.78	-	-	-	-	-	-	-	-	14,900.74
	Disponible	24.00	1,833.96	13,042.78	-	-	-	-	-	-	-	-	14,900.74
24701	Artículos médicos para la construcción	-	-	-	-	-	-	-	-	-	-	-	-
	Autorizado	-	-	-	-	-	-	-	-	-	-	-	-
	Ejercido	-	-	-	2,222.56	-	-	-	-	-	-	-	2,222.56
	Disponible	-	-	-	2,222.56	-	-	-	-	-	-	-	2,222.56
24801	Materiales complementarios	-	-	-	-	-	-	-	-	-	-	-	-
	Autorizado	-	-	-	-	-	-	-	-	-	-	-	-
	Ejercido	-	-	90.03	-	-	-	-	-	-	-	-	90.03
	Disponible	-	-	90.03	-	-	-	-	-	-	-	-	90.03
24901	Otros materiales y artículos de construcción y reparación	-	-	-	-	-	-	-	-	-	-	-	-
	Autorizado	-	-	-	-	-	-	-	-	-	-	-	-
	Ejercido	8,627.06	4,958.07	7,184.45	1,450.00	-	-	-	-	-	-	-	22,263.58
	Disponible	8,627.06	4,958.07	7,184.45	1,450.00	-	-	-	-	-	-	-	22,263.58
25101	Productos químicos básicos	-	-	-	-	-	-	-	-	-	-	-	-
	Autorizado	-	-	-	-	-	-	-	-	-	-	-	-
	Ejercido	-	-	-	-	-	-	-	-	-	-	-	-
	Disponible	-	-	-	-	-	-	-	-	-	-	-	-
25201	Fertilizantes, pesticidas y otros agroquímicos	-	-	-	-	-	-	-	-	-	-	-	-
	Autorizado	-	-	-	-	-	-	-	-	-	-	-	-
	Ejercido	-	-	-	2,550.58	-	-	-	-	-	-	-	2,550.58
	Disponible	-	-	-	2,550.58	-	-	-	-	-	-	-	2,550.58
25301	Medicinas y productos farmacéuticos	-	-	-	-	-	-	-	-	-	-	-	-
	Autorizado	-	-	-	-	-	-	-	-	-	-	-	-
	Ejercido	-	1,026.02	-	73.00	-	-	-	-	-	-	-	1,101.02
	Disponible	-	1,026.02	-	73.00	-	-	-	-	-	-	-	1,101.02
25401	Materiales, accesorios y suministros médicos	-	-	-	-	-	-	-	-	-	-	-	-
	Autorizado	-	-	-	-	-	-	-	-	-	-	-	-
	Ejercido	-	-	-	-	-	-	-	-	-	-	-	-
	Disponible	-	-	-	-	-	-	-	-	-	-	-	-
25501	Materiales, accesorios y suministros de laboratorio	-	-	-	-	-	-	-	-	-	-	-	-
	Autorizado	-	-	-	-	-	-	-	-	-	-	-	-
	Ejercido	-	-	750.00	-	-	-	-	-	-	-	-	750.00
	Disponible	-	-	750.00	-	-	-	-	-	-	-	-	750.00
25601	Fibras sintéticas, lules, plásticos y derivados	-	-	-	-	-	-	-	-	-	-	-	-
	Autorizado	-	-	-	-	-	-	-	-	-	-	-	-
	Ejercido	-	285.00	-	-	-	-	-	-	-	-	-	285.00
	Disponible	-	285.00	-	-	-	-	-	-	-	-	-	285.00
25601	Otros productos químicos	-	-	-	-	-	-	-	-	-	-	-	-
	Autorizado	-	-	-	-	-	-	-	-	-	-	-	-
	Ejercido	-	-	-	-	-	-	-	-	-	-	-	-
	Disponible	-	-	-	-	-	-	-	-	-	-	-	-
26103	Combustibles, lubricantes y aditivos	-	-	-	-	-	-	-	-	-	-	-	-
	Autorizado	-	-	-	-	-	-	-	-	-	-	-	-
	Ejercido	-	1,045.88	1,341.49	527.80	-	-	-	-	-	-	-	2,915.17
	Disponible	-	1,045.88	1,341.49	527.80	-	-	-	-	-	-	-	2,915.17
26105	Combustibles, lubricantes y aditivos para maquinaria, equipo de producción y servicios administrativos	-	-	-	-	-	-	-	-	-	-	-	-
	Autorizado	-	-	-	-	-	-	-	-	-	-	-	-
	Ejercido	-	2,465.00	-	-	-	-	-	-	-	-	-	2,465.00
	Disponible	-	2,465.00	-	-	-	-	-	-	-	-	-	2,465.00
27101	Vestuario y uniformes	-	-	-	-	-	-	-	-	-	-	-	-
	Autorizado	-	-	-	-	-	-	-	-	-	-	-	-
	Ejercido	-	-	-	-	-	-	-	-	-	-	-	-
	Disponible	-	-	-	-	-	-	-	-	-	-	-	-
27201	Prendas de seguridad y protección personal	-	-	-	-	-	-	-	-	-	-	-	-
	Autorizado	-	-	-	-	-	-	-	-	-	-	-	-
	Ejercido	-	2,465.00	-	-	-	-	-	-	-	-	-	2,465.00
	Disponible	-	2,465.00	-	-	-	-	-	-	-	-	-	2,465.00
27301	Artículos desportivos	-	-	-	-	-	-	-	-	-	-	-	-
	Autorizado	-	-	-	-	-	-	-	-	-	-	-	-
	Ejercido	-	-	-	-	-	-	-	-	-	-	-	-
	Disponible	-	-	-	-	-	-	-	-	-	-	-	-
27401	Productos textiles	-	-	-	-	-	-	-	-	-	-	-	-
	Autorizado	-	-	-	-	-	-	-	-	-	-	-	-
	Ejercido	-	2,465.00	-	-	-	-	-	-	-	-	-	2,465.00
	Disponible	-	2,465.00	-	-	-	-	-	-	-	-	-	2,465.00
27501	Balaces y otros prod (ex. obo pren. de vestir	-	-	-	-	-	-	-	-	-	-	-	-
	Autorizado	-	-	-	-	-	-	-	-	-	-	-	-
	Ejercido	49,056.40	-	-	5,730.40	-	-	-	-	-	-	-	54,786.80
	Disponible	49,056.40	-	-	5,730.40	-	-	-	-	-	-	-	54,786.80

**COMPARATIVO MENSUAL DEL EJERCICIO DEL RECURSO
FEDERAL Y ESTATAL
ANEXO 3**

CUENTA	CONCEPTO	ENERO	FEBRERO	MARZO	ABRIL	MAYO	JULIO	AGOSTO	SEPTIEMBRE	OCTUBRE	NOVIEMBRE	DICIEMBRE	ACUMULADO ANUAL
29101	Herramientas menores	-	-	-	-	-	-	-	-	-	-	-	-
	Autorizado	-	-	-	-	-	-	-	-	-	-	-	-
	Ejercido	-	-	-	4,772.24	-	-	-	-	-	-	-	4,772.24
29201	Reflex. Y accs. Menores de edificios	-	-	-	-	-	-	-	-	-	-	-	-
	Autorizado	-	-	-	-	-	-	-	-	-	-	-	-
	Ejercido	-	92.80	9,430.68	-	-	-	-	-	-	-	-	9,523.48
29301	Reflex. Y accs. Menores de mob. Y eq. De adobio.	-	-	-	-	-	-	-	-	-	-	-	-
	Autorizado	-	-	-	-	-	-	-	-	-	-	-	-
	Ejercido	-	-	-	-	-	-	-	-	-	-	-	-
29401	Reflex. Y accs. Menores de eq. De comp. Y TIC's	-	-	-	-	-	-	-	-	-	-	-	-
	Autorizado	-	-	-	-	-	-	-	-	-	-	-	-
	Ejercido	-	150.00	-	910.00	-	-	-	-	-	-	-	1,060.00
29501	Reflex. Y accs. Menores de eq. E. Instrument. Med. Y de laboratorio	-	-	-	-	-	-	-	-	-	-	-	-
	Autorizado	-	-	-	-	-	-	-	-	-	-	-	-
	Ejercido	-	-	-	-	-	-	-	-	-	-	-	-
29601	Reflex. Y accs. Menores de eq. De transporte	-	-	-	-	-	-	-	-	-	-	-	-
	Autorizado	-	-	-	-	-	-	-	-	-	-	-	-
	Ejercido	-	2,048.67	3,940.42	-	-	-	-	-	-	-	-	5,989.09
29701	Reflex. Y accs. Menores de Equipo de defensa y seguridad	-	-	-	-	-	-	-	-	-	-	-	-
	Autorizado	-	-	-	-	-	-	-	-	-	-	-	-
	Ejercido	-	150.00	-	910.00	-	-	-	-	-	-	-	1,060.00
29801	Reflex. Y accs. Menores de eq. Mueb.	-	-	-	-	-	-	-	-	-	-	-	-
	Autorizado	-	-	-	-	-	-	-	-	-	-	-	-
	Ejercido	-	-	64.02	10,516.56	-	-	-	-	-	-	-	10,580.58
29901	Reflex. Y accs. Menores de otros bienes inmuebles	-	-	-	-	-	-	-	-	-	-	-	-
	Autorizado	-	-	-	-	-	-	-	-	-	-	-	-
	Ejercido	-	3,968.80	28,030.79	10,028.20	-	-	-	-	-	-	-	42,027.79
30000	SERVICIOS GENERALES	-	-	-	-	-	-	-	-	-	-	-	-
	Autorizado	-	-	-	-	-	-	-	-	-	-	-	-
	Ejercido	281,044.70	383,044.05	1,091,246.02	875,633.23	-	-	-	-	-	-	-	2,549,967.00
31101	Energía electrica	-	-	-	-	-	-	-	-	-	-	-	-
	Autorizado	-	-	-	-	-	-	-	-	-	-	-	-
	Ejercido	-	-	-	-	-	-	-	-	-	-	-	-
31301	Agua	-	-	-	-	-	-	-	-	-	-	-	-
	Autorizado	-	-	-	-	-	-	-	-	-	-	-	-
	Ejercido	-	-	-	-	-	-	-	-	-	-	-	-
31401	Teléfono tradicional	-	-	-	-	-	-	-	-	-	-	-	-
	Autorizado	-	-	-	-	-	-	-	-	-	-	-	-
	Ejercido	-	-	-	-	-	-	-	-	-	-	-	-
31501	Teléfono celular	-	-	-	-	-	-	-	-	-	-	-	-
	Autorizado	-	-	-	-	-	-	-	-	-	-	-	-
	Ejercido	-	-	-	-	-	-	-	-	-	-	-	-
31701	Servicios de acceso de internet, redes y proces. De inform.	-	-	-	-	-	-	-	-	-	-	-	-
	Autorizado	-	-	-	-	-	-	-	-	-	-	-	-
	Ejercido	1,040.00	23,388.00	21,579.00	23,186.00	-	-	-	-	-	-	-	69,201.00
31801	Servicios postales y telegraficos	-	-	-	-	-	-	-	-	-	-	-	-
	Autorizado	-	-	-	-	-	-	-	-	-	-	-	-
	Ejercido	-	2,057.33	856.26	1,169.29	-	-	-	-	-	-	-	4,082.88
31903	Servicios integrales y otros servicios	-	-	-	-	-	-	-	-	-	-	-	-
	Autorizado	-	-	-	-	-	-	-	-	-	-	-	-
	Ejercido	-	-	-	-	-	-	-	-	-	-	-	-
32101	Arrendamiento de edificios	-	-	-	-	-	-	-	-	-	-	-	-
	Autorizado	-	-	-	-	-	-	-	-	-	-	-	-
	Ejercido	-	-	-	-	-	-	-	-	-	-	-	-
32201	Arrendamiento de edificios	-	-	-	-	-	-	-	-	-	-	-	-
	Autorizado	-	-	-	-	-	-	-	-	-	-	-	-
	Ejercido	-	-	-	-	-	-	-	-	-	-	-	-





COMPARATIVO MENSUAL DEL EJERCICIO DEL RECURSO
FEDERAL Y ESTATAL
ANEXO 3

CUENTA	CONCEPTO	ENERO	FEBRERO	MARZO	ABRIL	MAYO	JULIO	AGOSTO	SEPTIEMBRE	OCTUBRE	NOVIEMBRE	DICIEMBRE	ACUMULADO ANUAL
3202	Arendamiento de mobiliario y eq. De admin, educac. Y recreat.	-	-	-	-	-	-	-	-	-	-	-	-
	Autorizado	-	-	-	-	-	-	-	-	-	-	-	-
	Ejercido	10,440.00	10,440.00	2,340.00	19,720.00	-	-	-	-	-	-	-	32,590.00
	Disponible	-	-	2,340.00	19,720.00	-	-	-	-	-	-	-	32,590.00
3203	Arendamiento de equipo de transporte	-	-	-	-	-	-	-	-	-	-	-	-
	Autorizado	-	-	-	-	-	-	-	-	-	-	-	-
	Ejercido	-	-	-	-	-	-	-	-	-	-	-	-
	Disponible	-	-	-	-	-	-	-	-	-	-	-	-
3201	Arendamiento de maq., otros eqs., y herram.	-	-	-	-	-	-	-	-	-	-	-	-
	Autorizado	-	-	-	-	-	-	-	-	-	-	-	-
	Ejercido	-	-	-	-	-	-	-	-	-	-	-	-
	Disponible	-	-	-	-	-	-	-	-	-	-	-	-
32701	Arendamiento de activos financieros	-	-	-	-	-	-	-	-	-	-	-	-
	Autorizado	-	-	-	-	-	-	-	-	-	-	-	-
	Ejercido	938.44	938.44	-	-	-	-	-	-	-	-	-	938.44
	Disponible	-	-	-	-	-	-	-	-	-	-	-	-
32903	Otros arrendamientos	-	-	-	-	-	-	-	-	-	-	-	-
	Autorizado	-	-	-	-	-	-	-	-	-	-	-	-
	Ejercido	12,180.00	12,180.00	1,392.00	-	-	-	-	-	-	-	-	13,572.00
	Disponible	-	-	1,392.00	-	-	-	-	-	-	-	-	1,392.00
33101	Servicios legales, de contabilidad, auditoria y relacionados	-	-	-	-	-	-	-	-	-	-	-	-
	Autorizado	-	-	-	-	-	-	-	-	-	-	-	-
	Ejercido	-	-	43,145.00	-	-	-	-	-	-	-	-	43,145.00
	Disponible	-	-	-	-	-	-	-	-	-	-	-	-
33104	Servicios legales, de contabilidad, auditoria y relacionados	-	-	-	-	-	-	-	-	-	-	-	-
	Autorizado	-	-	-	-	-	-	-	-	-	-	-	-
	Ejercido	-	-	-	-	-	-	-	-	-	-	-	-
	Disponible	-	-	-	-	-	-	-	-	-	-	-	-
33201	Serv. de diseño, art., sig. y otros relacionados	-	-	-	-	-	-	-	-	-	-	-	-
	Autorizado	-	-	-	-	-	-	-	-	-	-	-	-
	Ejercido	-	-	-	-	-	-	-	-	-	-	-	-
	Disponible	-	-	-	-	-	-	-	-	-	-	-	-
33301	Servicio de consultoría administrativa, procesos, técnica y en TIC's	-	-	-	-	-	-	-	-	-	-	-	-
	Autorizado	-	-	-	-	-	-	-	-	-	-	-	-
	Ejercido	3,016.00	89,634.75	-	487.20	-	-	-	-	-	-	-	93,137.95
	Disponible	-	-	-	-	-	-	-	-	-	-	-	-
33303	Servicios Relacionados con Certificación de Procesos	-	-	-	-	-	-	-	-	-	-	-	-
	Autorizado	-	-	-	-	-	-	-	-	-	-	-	-
	Ejercido	-	-	-	-	-	-	-	-	-	-	-	-
	Disponible	-	-	-	-	-	-	-	-	-	-	-	-
33401	Servicios de capacitación	-	-	-	-	-	-	-	-	-	-	-	-
	Autorizado	-	-	-	-	-	-	-	-	-	-	-	-
	Ejercido	-	-	-	-	-	-	-	-	-	-	-	-
	Disponible	-	-	-	-	-	-	-	-	-	-	-	-
33503	Serv. De investigación y des.	-	-	-	-	-	-	-	-	-	-	-	-
	Autorizado	-	-	-	-	-	-	-	-	-	-	-	-
	Ejercido	-	-	-	-	-	-	-	-	-	-	-	-
	Disponible	-	-	-	-	-	-	-	-	-	-	-	-
33602	Servicio de apoyo admivo., traf., fotocop. e impres.	-	-	-	-	-	-	-	-	-	-	-	-
	Autorizado	-	-	-	-	-	-	-	-	-	-	-	-
	Ejercido	-	-	440,254.14	125,232.44	-	-	-	-	-	-	-	565,486.58
	Disponible	-	-	440,254.14	125,232.44	-	-	-	-	-	-	-	565,486.58
33603	Servicio de apoyo admivo., traf., fotocop. e impres.	-	-	-	-	-	-	-	-	-	-	-	-
	Autorizado	-	-	-	-	-	-	-	-	-	-	-	-
	Ejercido	-	-	-	-	-	-	-	-	-	-	-	-
	Disponible	-	-	-	-	-	-	-	-	-	-	-	-
33604	Impresión y elaboración de material informativo derivado de la operación y administración de las dependencias y entidades	-	-	-	-	-	-	-	-	-	-	-	-
	Autorizado	-	-	-	-	-	-	-	-	-	-	-	-
	Ejercido	-	-	-	-	-	-	-	-	-	-	-	-
	Disponible	-	-	-	-	-	-	-	-	-	-	-	-
33605	Servicio de apoyo admivo., traf., fotocop. e impres.	-	-	-	-	-	-	-	-	-	-	-	-
	Autorizado	-	-	-	-	-	-	-	-	-	-	-	-
	Ejercido	-	-	-	-	-	-	-	-	-	-	-	-
	Disponible	-	-	-	-	-	-	-	-	-	-	-	-
33801	Servicio de vigilancia	-	-	-	-	-	-	-	-	-	-	-	-
	Autorizado	-	-	-	-	-	-	-	-	-	-	-	-
	Ejercido	-	-	208,677.04	208,677.04	-	-	-	-	-	-	-	417,354.08
	Disponible	-	-	208,677.04	208,677.04	-	-	-	-	-	-	-	417,354.08
33801	Serv. Prof. Científ. Y técnicos integrales	-	-	-	-	-	-	-	-	-	-	-	-
	Autorizado	-	-	-	-	-	-	-	-	-	-	-	-
	Ejercido	-	-	-	-	-	-	-	-	-	-	-	-
	Disponible	-	-	-	-	-	-	-	-	-	-	-	-
33803	Serv. Prof. Científ. Y técnicos integrales	-	-	-	-	-	-	-	-	-	-	-	-
	Autorizado	-	-	-	-	-	-	-	-	-	-	-	-
	Ejercido	27,500.00	110,475.09	40,162.23	80,169.18	-	-	-	-	-	-	-	258,106.50
	Disponible	-	-	40,162.23	80,169.18	-	-	-	-	-	-	-	258,106.50

[Handwritten signature]



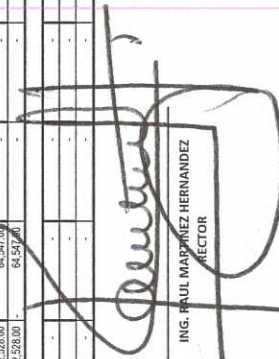
COMPARATIVO MENSUAL DEL EJERCICIO DEL RECURSO
FEDERAL Y ESTATAL
ANEXO 3

CUENTA	CONCEPTO	ENERO	FEBRERO	MARZO	ABRIL	MAYO	JULIO	AGOSTO	SEPTIEMBRE	OCTUBRE	NOVIEMBRE	DICIEMBRE	ACUMULADO ANUAL
34101	Servicios financieros y bancarios												
	Autorizado												
	Ejercido	2,892.61	833.80	1,985.12	2,052.04								7,332.57
	Disponible	2,892.61	833.80	1,985.12	2,052.04								7,332.57
34301	Serv. De recamb. Instalad y custodia de v												
	Autorizado												
	Ejercido												
	Disponible												
34401	Seguros de responsabilidad patrimonial y fianzas												
	Autorizado												
	Ejercido												
	Disponible												
34501	Seguro de bienes patrimoniales												
	Autorizado												
	Ejercido					723.65							723.65
	Disponible					723.65							723.65
34701	Salas y instalaciones												
	Autorizado												
	Ejercido												
	Disponible												
34801	Comisiones por ventas												
	Autorizado												
	Ejercido	1,301.67	1,759.57	2,186.72	1,761.51								7,012.67
	Disponible	1,301.67	1,759.57	2,186.72	1,761.51								7,012.67
35101	Conservos. Y mto. Menor de inmuebles												
	Autorizado												
	Ejercido	42,216.00		4,870.84									47,086.84
	Disponible	42,216.00		4,870.84									47,086.84
	Autorizado												
	Ejercido												
	Disponible												
35201	Instalación, repar. y mto. De mob. Y eq. De admón. educac. Y recreativo												
	Autorizado												
	Ejercido												
	Disponible												
35301	Instalación, reparac y mto. De eq. E instrumental médico y de laboratorio												
	Autorizado												
	Ejercido		1,508.00		1,972.00								3,480.00
	Disponible		1,508.00		1,972.00								3,480.00
35401	Instalación, reparac y mto. De eq. E instrumental médico y de laboratorio												
	Autorizado												
	Ejercido												
	Disponible												
35501	Reparación y mto. De eq. De transporte												
	Autorizado												
	Ejercido		9,532.73	7,878.95	18,652.26								36,067.95
	Disponible		9,532.73	7,878.95	18,652.26								36,067.95
35701	Instalación, repar. y mto. De mnt. otros eqs. Y herramienta												
	Autorizado												
	Ejercido		2,155.22	1,000.00	4,546.56								7,703.78
	Disponible		2,155.22	1,000.00	4,546.56								7,703.78
35801	Servicio de limpieza y manejo de desechos												
	Autorizado												
	Ejercido		238,051.69	208,901.84									447,953.53
	Disponible		238,051.69	208,901.84									447,953.53
35901	Servicios de jardinería y fumigación												
	Autorizado												
	Ejercido												
	Disponible												
36201	División x radio, tv y otros medios de mensaj. Conect. P. Promover la vida de servicios												
	Autorizado												
	Ejercido		16,747.50	53,513.12	12,225.70								82,486.32
	Disponible		16,747.50	53,513.12	12,225.70								82,486.32
36601	Servicio de creación y difusión de contenido exclusivamente en internet												
	Autorizado												
	Ejercido												
	Disponible												
37104	Pasajes aéreos												
	Autorizado												
	Ejercido												
	Disponible												
37204	Pasajes terrestres												
	Autorizado												
	Ejercido												
	Disponible												



COMPARATIVO MENSUAL DEL EJERCICIO DEL RECURSO
FEDERAL Y ESTATAL
ANEXO 3

CUENTA CONCEPTO	ENERO	FEBRERO	MARZO	ABRIL	MAYO	JULIO	AGOSTO	SEPTIEMBRE	OCTUBRE	NOVIEMBRE	DICIEMBRE	ACUMULADO ANUAL
37001 Autotransporte												
Autorizado												
Ejercido												
Disponible												
37504 Viajeros en el país												
Autorizado												
Ejercido		500.00	2,220.00									2,720.00
Disponible		500.00	2,220.00									2,720.00
37801 Servicios integrales de traslado y viáticos												
Autorizado												
Ejercido												
Disponible												
37801 Otros servicios de traslado y hospedaje												
Autorizado												
Ejercido												
Disponible												
38102 Gastos ceremonial												
Autorizado												
Ejercido												
Disponible												
38201 Gastos de orden social y cultural												
Autorizado												
Ejercido		15,246.62	11,113.60	5,046.00								31,406.22
Disponible		15,246.62	11,113.60	5,046.00								32,406.22
38301 Congresos y convenciones												
Autorizado												
Ejercido												
Disponible												
38601 Gastos de representación												
Autorizado												
Ejercido												
Disponible												
39101 Servicios funerarios y de cementerios												
Autorizado												
Ejercido												
Disponible												
39801 Impuesto sobre nómina												
Autorizado												
Ejercido												83,348.00
Disponible												83,348.00
39903 Impuestos y derechos												
Autorizado												
Ejercido		27.78										27.78
Disponible		27.78										27.78
39901 Pens. multas, accesorios y actualizaciones												
Autorizado												
Ejercido												
Disponible												
39902 Otros gastos por responsabilidades												
Autorizado												
Ejercido												
Disponible												
39901 Impuesto sobre nómina												
Autorizado												
Ejercido		202,228.00	64,547.00									266,775.00
Disponible		202,228.00	64,547.00									266,775.00
39907 Otros servicios generales												
Autorizado												
Ejercido												
Disponible												


 ING. PAUL MÁRQUEZ HERNÁNDEZ
 DIRECTOR


 M. A. ALCAZAR ZERMENO CASAS
 DIRECTORA DE ADMINISTRACIÓN Y FINANZAS




Universidad Tecnológica de Torreón
Organismo Público Descentralizado del Gobierno del Estado de Coahuila

RESUMEN DEL EJERCICIO DEL RECURSO

ANEXO 3

Del 01 al 30 de Abril de 2018

CONCEPTO	SUBCUENTA	PARCIAL	IMPORTE TOTAL	NOTAS
PRESUPUESTO AUTORIZADO	NA	26,292,558.32	26,292,558.32	N/A
PRESUPUESTO RADICADO	FEDERAL	14,968,909.00	26,292,558.32	N/A
	ESTATAL	11,323,649.32		
PRESUPUESTO EJERCIDO	FEDERAL	15,248,493.16	21,385,574.72	N/A
	ESTATAL	6,137,081.56		
PRESUPUESTO COMPROMETIDO	AGUINALDO	2,080,563.02	2,080,563.02	N/A
PRESUPUESTO EJERCIDO CON ECONOMIAS	NA			N/A
PRESUPUESTO POR EJERCER	NA	NA	4,906,983.60	B
			23,466,137.74	EJERCIDO EN OPERACIÓN DURANTE EL 2018


MC. LAURA OFELIA ZERMEÑO CASAS
DIR. DE ADMON. Y FINANZAS


ING. RAUL MARTINEZ HERNANDEZ
RECTOR



Del 01 al 30 de Abril de 2018

1.- ADEUDO ESTATAL DEL MES

	MES	ACUMULADO DE 2018	ACUMULADO TOTAL
SUBSIDIO ORDINARIO	705,436.00	3,088,410.68	123,464,628.87
FAC	-	-	14,104,208.00