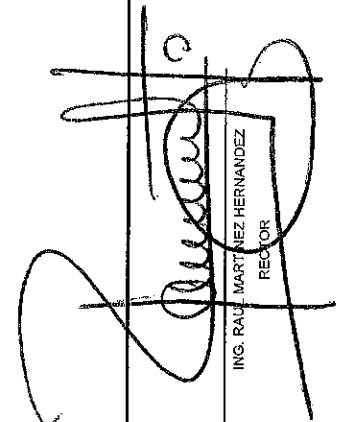



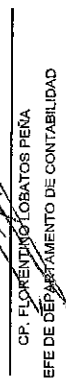
Universidad Tecnológica de Torreón

Estado de Situación Financiera
al 31 de Octubre del 2017

ACTIVO		PASIVO	
ACTIVO CIRCULANTE		PASIVO CIRCULANTE	
EFFECTIVO Y EQUIVALENTES	23,962,269.20	CUENTAS POR PAGAR A CORTO PLAZO	1,567,985.12
DERECHOS A RECIBIR EFECTIVO O EQUIVALENTES	23,935,202.97	DOCUMENTOS POR PAGAR A CORTO PLAZO	-
DERECHOS A RECIBIR BIENES O SERVICIOS	733,074.31	PORCIÓN A CORTO PLAZO DE LA DEUDA PÚBLICA A LARGO PLAZO	-
INVENTARIOS	-	TÍTULOS Y VALORES A CORTO PLAZO	-
ALMACENES	365,507.64	PASIVOS DIFERIDOS A CORTO PLAZO	-
ESTIMACIÓN POR PÉRDIDA O DETERIORO DE ACTIVOS CIRCULANTES	-	FONDOS Y BIENES DE TERCEROS EN GARANTÍA Y/O ADMINISTRACIÓN A CORTO PLAZO	-
OTROS ACTIVOS CIRCULANTES	100,357.00	PROVISIONES A CORTO PLAZO	4,107,891.47
Total de Activos Circulantes	49,096,411.12	OTROS PASIVOS A CORTO PLAZO	-
ACTIVO NO CIRCULANTE		Total de Pasivos Circulantes	5,675,876.59
INVERSIONES FINANCIERAS A LARGO PLAZO	-	PASIVO NO CIRCULANTE	
DERECHOS A RECIBIR EFECTIVO O EQUIVALENTES A LARGO PLAZO	96,937,621.19	CUENTAS POR PAGAR A LARGO PLAZO	-
BIENES INMUEBLES, INFRAESTRUCTURA Y CONSTRUCCIONES EN PROCESO	107,196,943.62	DOCUMENTOS POR PAGAR A LARGO PLAZO	-
BIENES MUEBLES	126,083,247.29	DEUDA PÚBLICA A LARGO PLAZO	-
ACTIVOS INTANGIBLES	3,133,907.96	PASIVOS DIFERIDOS A LARGO PLAZO	-
DEPRECIACIÓN, DETERIORO Y AMORTIZACIÓN ACUMULADA DE BIENES	(12,705,206.01)	FONDOS Y BIENES DE TERCEROS EN GARANTÍA Y/O ADMINISTRACIÓN A LARGO PLAZO	-
ACTIVOS DIFERIDOS	-	PROVISIONES A LARGO PLAZO	-
ESTIMACIÓN POR PÉRDIDA O DETERIORO DE ACTIVOS NO CIRCULANTES	-	Total de Pasivos No Circulantes	2,008,628.00
OTROS ACTIVOS NO CIRCULANTES	-		
Total de Activos No Circulantes	320,646,514.05	Total de Pasivos	7,684,504.59
		HACIENDA PÚBLICA/ PATRIMONIO	
		HACIENDA PÚBLICA/PATRIMONIO CONTRIBUIDO	
		APORTACIONES	-
		REVALUACIONES AL PATRIMONIO	-
		DONACION AL CAPITAL	-
		HACIENDA PÚBLICA /PATRIMONIO GENERADO	362,058,420.58
		RESULTADOS DEL EJERCICIO (AHORRO/ DESAHORRO)	9,850,450.05
		RESULTADOS DE EJERCICIOS ANTERIORES	81,343,088.28
		REVALUOS	(7,402.44)
		MODIFICACIONES AL PATRIMONIO	129,817,213.26
		REVALUOS	141,055,071.43
		EXCESO O INSUFICIENCIA EN LA ACTUALIZACIÓN DE LA HACIENDA PÚBLICA/ PATRIMONIO	-
		RESULTADO POR POSICIÓN MONETARIA	-
		RESULTADO POR TENENCIA DE ACTIVOS NO MONETARIOS	-
		Total Hacienda Pública/Patrimonio	362,058,420.58
Total de Activos	369,742,925.17	Total de Pasivo y Hacienda Pública/Patrimonio	369,742,925.17


 ING. RAÚL MARTÍNEZ HERNÁNDEZ
 RECTOR


 M.C. LAURA O. ZERMENO CASAS
 DIRECTORA DE ADMINISTRACION Y FINANZAS


 CP. FLORENTINO TORBATOS PEÑA
 JEFE DE DEPARTAMENTO DE CONTABILIDAD

Universidad Tecnológica de Torreón

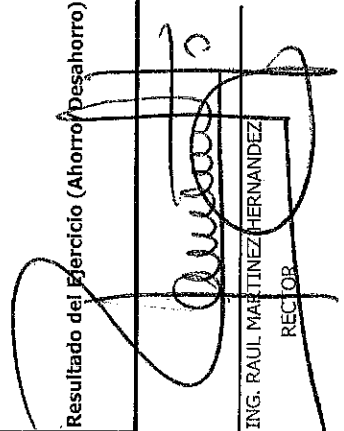
COAHUILA DE ZARAGOZA

Estado de Actividades


Del 01 al 31 de Octubre del 2017

2017

INGRESOS Y OTROS BENEFICIOS	
INGRESOS DE GESTIÓN	
INGRESOS POR VENTA DE BIENES Y SERVICIOS	1,036,838.10
PARTICIPACIONES, APORTACIONES, TRANSFERENCIAS, ASIGNACIONES, SUBSIDIOS Y OTRAS AYUDAS	1,036,838.10
CONVENIO	9,254,484.80
OTROS INGRESOS Y BENEFICIOS	9,254,484.80
INGRESOS FINANCIEROS	58,298.95
	58,298.95
Total de Ingresos y Otros Beneficios	10,349,621.85
GASTOS Y OTROS PÉRDIDAS	
GASTOS DE FUNCIONAMIENTO	
SERVICIOS PERSONALES	6,694,868.82
MATERIALES Y SUMINISTROS	4,376,640.65
SERVICIOS GENERALES	459,604.95
TRANSFERENCIAS, ASIGNACIONES, SUBSIDIOS Y OTRAS AYUDAS	1,858,623.22
PARTICIPACIONES Y APORTACIONES	-
INTERESES, COMISIONES Y OTROS GASTOS DE LA DEUDA PÚBLICA	-
OTROS GASTOS Y PÉRDIDAS EXTRAORDINARIAS	-
Inversión Pública	-
Total de Gastos y otras Pérdidas	6,694,868.82
Resultado del Ejercicio (Ahorro/Desahorro)	3,654,753.03


 ING. RAUL MARTÍNEZ HERNÁNDEZ
 RECTOR


 CP. FLORENTINO ROBATOS PEÑA
 JEFE DE DEPARTAMENTO DE CONTABILIDAD


 MC. LAURA O. ZERMEÑO CASAS
 DIRECTORA DE ADMINISTRACION Y FINANZAS



Estado de Flujos de Efectivo
Del 01 al 31 de Octubre del 2017

Flujos de Efectivo de las Actividades de Gestión

ORIGEN	10,349,621.85
Ingresos por Venta de Bienes y Servicios Producidos en Establecimientos del Gobierno	1,036,838.10
<u>Participaciones y Aportaciones</u>	
Aportaciones	9,254,484.80
<u>Otros Ingresos y Beneficios</u>	58,298.95
APLICACIÓN	6,694,868.82
<u>Servicios personales</u>	4,376,640.65
<u>Materiales y Suministros</u>	459,604.95
<u>Servicios Generales</u>	1,858,623.22
Flujos Netos de Efectivo por Actividades de Operación	3,654,753.03

Flujo de Efectivo de las Actividades de inversión

ORIGEN	
otras:	
APLICACIÓN	
Bienes Inmuebles y Muebles	764,373.50
otras	
Flujo Neto de Efectivo por Actividades de Inversión	(764,373.50)

Flujo de Efectivo de las Actividades de Financiamiento

ORIGEN	228,540.55
Endeudamiento Neto	
Interno	
Externo	
Incremento de Otros Pasivos	188,121.40
Disminución de Activos Financieros	40,419.15
APLICACIÓN	244,356.65
Incremento de Activos Financieros	69,160.00
Servicios de la Deuda	
Interna	
Externa	
Disminución de Otros pasivos	175,196.65
Flujo Neto de Efectivo por Actividades de Financiamiento	(15,816.10)

Incremento/Disminución Neta en el Efectivo y Equivalentes al Efectivo

Incremento/Disminución Neta en el Efectivo y Equivalentes al Efectivo	2,874,563.43
Efectivo y Equivalentes al Efectivo al Inicio del Ejercicio	21,087,705.77
Efectivo y Equivalentes al Efectivo al Final del Ejercicio	23,962,269.20

ING. RAUL MARTINEZ HERNANDEZ
RECTOR

MC. LAURA O. ZERMENO CASAS
DIRECTORA DE ADMINISTRACIÓN Y FINANZAS

CP.FLORENTINO LOBATOS PEÑA
JEFE DE DEPARTAMENTO DE CONTABILIDAD



BALANZA DE COMPROBACION
Del 01 al 31 de Octubre del 2017

Table with columns: CUENTA, DEBITO, CREDITO, MOVIMIENTO AL MES, RATIO BIRAL. Rows include various account types like REPARACIONES Y ACCESORIOS MENORES DE EQUIPO, SERVICIOS GENERALES, and PRESUPUESTO DE EGRESOS PAGADO.

[Signature]

TITULO DE ADMINISTRACIÓN FINANCIERA
SECRETARÍA

[Signature]

ING. JUAN CARLOS ZAMBRANO CASAS
DIRECTORA DE ADMINISTRACIÓN Y FINANZAS

COORDINADOR GENERAL DE ADMINISTRACIÓN Y FINANZAS
SECRETARÍA DE ADMINISTRACIÓN Y FINANZAS



Universidad Tecnológica de Torreón

Organismo Público Descentralizado del Gobierno del Estado de Coahuila

REPORTE MENSUAL DE SUBSIDIOS RECIBIDOS POR EL GOBIERNO FEDERAL Y ESTATAL
 Del 01 al 31 de Octubre del 2017

PERIODO	APORTACIONES		CONACYT		SENER		PRODEP		APOYOS A CENTROS Y ORGANIZACIONES DE EDUCACION		TOTAL	
	FEDERAL	ESTATAL	FEDERAL	ESTATAL	FEDERAL	ESTATAL	FEDERAL	ESTATAL	FEDERAL	ESTATAL	FEDERAL	ESTATAL
SALDO ANTERIOR ACUMULADO	36,982,270.00	14,600,000.00	2,396,976.00		2,282,000.00		196,416.00		-		41,857,662.00	14,600,000.00
EN EL MES	4,429,390.00	2,325,094.80	-		-		-		2,500,000.00		4,429,390.00	4,825,094.80
TOTAL	41,411,660.00	16,925,094.80	2,396,976.00		2,282,000.00		196,416.00		2,500,000.00		46,287,052.00	19,425,094.80

ING. RAUL MARTINEZ HERNANDEZ
 RECTOR

MC. LAURA O ZERMEÑO CASAS
 DIRECTORA DE ADMINISTRACION Y FINANZAS



Universidad Tecnológica de Torreón

Organismo Público Descentralizado del Gobierno del Estado de Coahuila

DETALLE DE SUBSIDIOS E INGRESOS PROPIOS

Del 01 al 31 de Octubre del 2017

MES	SUBSIDIO FEDERAL PROGRAMADO	AMPLIACIONES	TOTAL
ENERO	2,214,695.00		2,214,695.00
FEBRERO	2,214,695.00		2,214,695.00
MARZO	2,214,695.00		2,214,695.00
ABRIL			
MAYO	8,858,780.00		8,858,780.00
JUNIO	4,429,390.00		4,429,390.00
JULIO	4,429,390.00		4,429,390.00
AGOSTO	8,191,235.00		8,191,235.00
SEPTIEMBRE	4,429,390.00		4,429,390.00
OCTUBRE	4,429,390.00		4,429,390.00
NOVIEMBRE			
DICIEMBRE			
TOTAL	41,411,660.00	-	41,411,660.00

SUBSIDIO ESTATAL PROGRAMADO	AMPLIACIONES	INGRESOS PROPIOS
		2,332,279.95
		1,228,484.92
		610,522.24
		923,359.58
		2,173,780.79
		2,636,408.59
		1,467,498.04
		3,715,323.30
		1,618,913.79
		1,039,501.52
-	-	17,746,072.72

ING. RAUL MARTINEZ HERNANDEZ
DIRECTOR

MC. LAURA OFELIA ZERMEÑO CASAS
DIR. ADMON. Y FINANZAS



Universidad Tecnológica de Torreón
Organismo Público Descentralizado del Gobierno del Estado de Coahuila

ANÁLISIS DE DESVIACIONES DEL REAL CONTRA EL PRESUPUESTADO

Del 01 al 31 de Octubre del 2017

RECURSO FEDERAL

MES	CAPÍTULO 3000		CAPÍTULO 3100		CAPÍTULO 3200		CAPÍTULO 3300		CAPÍTULO 3400		CAPÍTULO 3500	
	Asignado	Ejercido	Asignado	Ejercido	Asignado	Ejercido	Asignado	Ejercido	Asignado	Ejercido	Asignado	Ejercido
ENERO	2,214,695.00	15,674.13	2,214,695.00	2,199,018.87	-	-	407,487.16	-	-	-	201,598.89	-
FEBRERO	2,214,695.00	2,765,219.41	2,214,695.00	49,524.41	-	-	34,161.55	-	-	-	110,930.19	-
MARZO	2,214,695.00	4,964,835.61	2,214,695.00	2,750,124.91	-	-	822,963.34	-	-	-	348,789.26	-
ABRIL	2,214,695.00	2,396,967.75	2,396,967.00	141,007.25	-	-	93,552.37	-	-	-	116,618.67	-
MAYO	8,858,760.00	2,157,183.34	8,858,760.00	6,701,597.66	-	-	178,884.26	-	-	-	495,786.72	-
JUNIO	6,711,900.00	5,372,558.69	6,711,900.00	1,388,881.31	-	-	160,698.22	-	-	-	499,638.59	-
JULIO	4,429,390.00	4,108,045.58	4,429,390.00	321,346.42	-	-	41,108.01	-	-	-	592,699.05	-
AGOSTO	8,191,285.00	3,919,710.96	8,191,285.00	4,271,524.04	-	-	182,984.14	-	-	-	486,468.42	-
SEPTIEMBRE	4,625,806.00	3,068,464.10	4,625,806.00	1,557,241.90	-	-	129,213.58	-	-	-	1,206,292.34	-
OCTUBRE	4,429,390.00	2,344,766.86	4,429,390.00	2,084,653.14	-	-	305,613.85	-	-	-	526,205.88	-
NOVIEMBRE	-	-	-	-	-	-	-	-	-	-	-	-
DICIEMBRE	-	-	-	-	-	-	-	-	-	-	-	-
TOTALES	46,287,052.00	30,471,380.43	46,287,052.00	15,415,671.57	-	-	1,856,903.43	-	-	-	4,555,958.53	-

RECURSO ESTATAL

MES	CAPÍTULO 3000		CAPÍTULO 3100		CAPÍTULO 3200		CAPÍTULO 3300		CAPÍTULO 3400		CAPÍTULO 3500	
	Asignado	Ejercido	Asignado	Ejercido	Asignado	Ejercido	Asignado	Ejercido	Asignado	Ejercido	Asignado	Ejercido
ENERO	1,400,000.00	3,459,507.00	1,400,000.00	1,759,507.00	-	-	50,440.00	-	-	-	1,471.30	-
FEBRERO	1,400,000.00	2,324,019.69	1,400,000.00	924,019.69	-	-	1,481.34	-	-	-	1,481.34	-
MARZO	1,400,000.00	378,736.79	1,400,000.00	1,071,269.30	-	-	54.00	-	-	-	54.00	-
ABRIL	1,400,000.00	5,105,557.71	1,400,000.00	1,765,557.71	-	-	827,684.77	-	-	-	827,684.77	-
MAYO	2,100,000.00	1,960,296.09	2,100,000.00	139,704.91	-	-	24,078.49	-	-	-	24,078.49	-
JUNIO	1,400,000.00	596,650.88	1,400,000.00	869,049.12	-	-	64.36	-	-	-	64.36	-
JULIO	1,700,000.00	1,820,393.11	1,700,000.00	819,699.89	-	-	291.84	-	-	-	291.84	-
AGOSTO	1,700,000.00	654,725.86	1,700,000.00	745,274.14	-	-	331.35	-	-	-	331.35	-
SEPTIEMBRE	1,600,000.00	1,967,557.59	1,600,000.00	567,557.59	-	-	58.00	-	-	-	58.00	-
OCTUBRE	1,250,000.00	1,984,540.12	1,250,000.00	940,554.68	-	-	616,985.23	-	-	-	616,985.23	-
NOVIEMBRE	-	-	-	-	-	-	-	-	-	-	-	-
DICIEMBRE	-	-	-	-	-	-	-	-	-	-	-	-
TOTALES	17,050,000.00	18,012,280.68	16,935,000.00	10,871,985.38	-	-	1,055,512.01	-	-	-	1,472,803.13	-

[Firma]
ING. RAÚL MARTÍNEZ HERNÁNDEZ
RECTOR

[Firma]
MC. ALBA D'ZERMERO CASAS
DIRECTORA DE ADMINISTRACIÓN Y FINANZAS




Universidad Tecnológica de Torreón
Organismo Público Descentralizado del Gobierno del Estado de Coahuila

RESUMEN DEL EJERCICIO DEL RECURSO

ANEXO 3

Del 01 al 31 de Octubre del 2017

CONCEPTO	SUBCUENTA	PARCIAL	IMPORTE TOTAL	NOTAS
PRESUPUESTO AUTORIZADO	NA	65,712,146.80	65,712,146.80	N/A
PRESUPUESTO RADICADO	FEDERAL	46,287,052.00	65,712,146.80	N/A
	ESTATAL	19,425,094.80		
PRESUPUESTO EJERCIDO	FEDERAL	34,810,296.66	52,349,573.79	N/A
	ESTATAL	17,536,277.14		
PRESUPUESTO COMPROMETIDO	AGUINALDO	4,107,891.47	4,107,891.47	N/A
PRESUPUESTO EJERCIDO CON ECONOMIAS	NA	-	-	N/A
PRESUPUESTO POR EJERCER	NA	NA	13,365,573.01	B
			56,454,465.26	EJERCIDO EN OPERACIÓN DURANTE EL 2017


MC. LAURA OFELIA ZERMEÑO CASAS
DIR. DE ADMON. Y FINANZAS


ING. RAUL MARTINEZ HERNANDEZ
RECTOR

MEDIO ANUARIO DEL EJERCICIO DEL PRESUPUESTO POR PROGRAMAS DEFINIDAS DEL GOBIERNO FEDERAL
DEL 01 DE OCTUBRE DE 2017

Main budget table with columns for concept codes, descriptions, and financial values (Cuentas, Subcuentas, etc.).

ING. BALLE PASTOR HERNANDEZ
SECRETARIO

ING. JAIME GARCIA ESTRABANDIA
DIR. DE PRESUPUESTO Y FINANZAS

Signature



Universidad Tecnológica de Torreón

Organización Pública Descentralizada del Gobierno del Estado de Coahuila

INFORME ANALITICO DEL EJERCICIO DEL PRESUPUESTO POR PROGRAMA Y SUBPROGRAMA DEL "GOBIERNO ESTATAL"

Del 01 al 31 de Octubre del 2017

CONCEPTO	1000	1100	1200	1300	1400	1500	1600	1700	1800	1900	TOTAL
SERVICIOS PERSONALES											
1300 SUELDOS BASE AL PERSONAL PERMANENTE	18,027,740.56	1,307,422.80	87,158.88	488,939.20	301,439.14	1,894,540.11	18,027,740.56				(18,027,740.56)
1301 HONORARIOS POR SERVICIOS PERSONALES	11,453,058.74	1,147,870.83	70,829.96	470,819.37	99,266.64	1,742,884.92	11,453,058.74				11,453,058.74
1302 ANTIGÜEDAD	208,490.69			35,516.65		243,997.34	208,490.69				208,490.69
1303 PRIMA VACACIONAL Y DOMINICAL	35,927.35					35,927.35	35,927.35				35,927.35
1304 GRATIFICACION DE FIN DE AÑO	875,238.88					875,238.88	875,238.88				875,238.88
1401 CUOTAS AL ISSSTE	1,458,319.59					1,458,319.59	1,458,319.59				1,458,319.59
1502 PAGO DE LIQUIDACIONES	1,192,675.69	1,143,003.01	16,319.80	21,493.60	8,104.50	61,041.76	1,192,675.69				1,192,675.69
1503 PRESTACIONES ESTABLECIDA POR CONDICIONES GENERALES DE TRABAJO O CONTRATOS COLECTIVOS DE TRABAJO	61,041.76					61,041.76	61,041.76				61,041.76
1501 OTRAS PRESTACIONES	217,208.69	44,848.95				262,057.64	217,208.69				217,208.69
1504 OTRAS PRESTACIONES	528,714.40					528,714.40	528,714.40				528,714.40
2000 MATERIALES Y SUMINISTROS											
2101 MATERIALES Y UTILES DE ORIGEN	59,484.00			55,018.01		114,502.01	59,484.00				59,484.00
2201 PRODUCTOS ALIMENTICIOS PARA EL PERSONAL EN LAS INSTALACIONES DE LAS DEPENDENCIAS Y ENTIDADES				121.65		121.65	121.65				121.65
2401 OTROS MATERIALES Y ARTICULOS DE CONSTRUCCION Y REPARACION	59,440.00			1,239.56		60,679.56	59,440.00				59,440.00
2609 COMBUSTIBLES LUBRICANTES Y ADITIVOS PARA PARA VEHICULOS TERRESTRES, AEREOS, MARITIMOS, LACUSTRES Y FLUVIALES DESTINADOS A SERVICIOS ADMINISTRATIVOS				50,000.00		50,000.00	50,000.00				50,000.00
2801 REPARACIONES Y ACCESORIOS PARA EQUIPO DE COMPUTO				1,397.80		1,397.80	1,397.80				1,397.80
2904 REPARACIONES Y ACCESORIOS MENORES OTROS BIENES MUEBLES	54.00			1,199.31		1,253.31	54.00				1,253.31
3000 SERVICIOS GENERALES											
3101 ENERGIA ELECTRICA	855,074.89			616,952.29		1,472,027.18	855,074.89				1,472,027.18
3102 SERVICIO DE AGUA	34,715.00			302,057.00		336,772.00	34,715.00				336,772.00
3103 SERVICIO TELEFONICO CONVENCIONAL				16,885.86		16,885.86	16,885.86				16,885.86
3104 SERVICIOS DE CONDUCCION DE SEÑALES ANALOGICAS Y DIGITALES				35,553.59		35,553.59	35,553.59				35,553.59
3201 ARRENDAMIENTO DE MAQUINARIA Y EQUIPO	2,155.00			20,694.40		22,849.40	2,155.00				22,849.40
3304 OTRAS ASesorIAS PARA LA OPERACION DE PROGRAMAS				104.40		104.40	104.40				104.40
3302 OTROS SERVICIOS COMERCIALES	167,383.00			452.40		167,835.40	167,383.00				167,835.40
3401 SERVICIOS DE VIGILANCIA	2,021.21					2,021.21	2,021.21				2,021.21
3402 COMISIONES FINANCIERAS Y BANCARIAS	6,990.09					6,990.09	6,990.09				6,990.09
3501 MTO Y CONSERVACION DE VEHICULOS TERRESTRES, AEREOS, MARITIMOS, LACUSTRES Y FLUVIALES	2,078.47			10,688.65		12,767.12	2,078.47				12,767.12
3502 SERVICIOS DE LAVANDERIA, LIMPIEZA, HIGIENE	171,188.16			231,022.01		402,210.17	171,188.16				402,210.17
3601 GASTOS DE ORDEN SOCIAL	178,884.62					178,884.62	178,884.62				178,884.62

NATURALEZA INICIAL DEL MES

3500

ING. RAUL MARTINEZ FERNANDEZ
RECTOR

ING. LUISA COTELIA ZERMEÑO CASAS
DIR. ADMIN. Y FINANZAS



CONCEPTO	503.762.17	47,383.67	47,383.67	551,123.24
2000 SERVICIOS PERSONALES	503,762.17	47,383.67	47,383.67	551,123.24
2100 REMUNERACIONES POR SERVICIOS DE CARÁCTER SOCIAL	503,762.17	47,383.67	47,383.67	551,123.24
2101 MATERIALES Y ÚTILES DE OFICINA	1,800,274.05	13,084.45	13,084.45	1,813,358.50
2102 MATERIALES Y ÚTILES DE IMPRESIÓN Y REPRODUCCIÓN	104,077.13	166.31	166.31	104,243.44
2103 MATERIALES Y ÚTILES PARA EL PROCESAMIENTO DE EQUIPOS Y BENSERVIDORES	206.48	-	-	206.48
2104 MATERIAL DE APOYO INFORMÁTICO	150,725.51	750.05	750.05	151,475.56
2105 MATERIAL DE LIMPIEZA	154,713.55	1,340.36	1,340.36	156,053.91
2106 MATERIAL PARA SERVIDORES PARA PLANTAS EMPUJOS	21,286.29	352.68	352.68	21,638.97
2107 PRODUCTOS ALIMENTICIOS PARA EL PERSONAL EN LAS INSTALACIONES DE LAS SERVIDORIAS Y ENTIDADES	192,329.52	3,707.00	3,707.00	196,036.52
2200 LITELEROS PARA EL SERVICIO DE ALIMENTACIÓN	1,256.34	-	-	1,256.34
2201 VÍDEO Y PRODUCTOS DE VÍDEO	11,256.34	-	-	11,256.34
2202 ARTÍCULOS METALICOS PARA LA CONSTRUCCIÓN	10,355.97	862.74	862.74	11,218.71
2203 MATERIALES COMO ENLARGADORES	36,642.04	334.10	334.10	36,976.14
2204 OTROS MATERIALES Y ARTÍCULOS DE CONSTRUCCIÓN Y REPARACIÓN	18,233.04	25,058.00	25,058.00	43,291.04
2205 PAGADURAS AGENCIAS Y FORTIFICANTES	577.00	-	-	577.00
2206 MATERIALES Y ACCESORIOS PARA SERVIDORES MÓVILES	36,975.88	50.01	50.01	37,025.89
2207 MATERIALES, ACCESORIOS Y SUMINISTROS DE LABORATORIO	2,731.85	-	-	2,731.85
2208 MATERIALES, ACCESORIOS Y SUMINISTROS DE LABORATORIO	1,206.00	-	-	1,206.00
2209 OTROS PRODUCTOS QUÍMICOS	8,056.36	-	-	8,056.36
2300 PASAJES, PASADIENTES Y ACTIVOS PARA SERVIDORES TERRESTRES, AEREOS, MARÍTIMOS, LACESTRES Y TERRESTRES PARA SERVIDORES PÚBLICOS Y LA OPERACIÓN DE PROGRAMAS PÚBLICOS	794.45	-	-	794.45
2301 CONSULTORES LIBERANTES Y ADITOS PARA PARA VEHICULOS TERRESTRES, AEREOS, MARÍTIMOS, LACESTRES Y TERRESTRES DESTINADOS A SERVICIOS ADMINISTRATIVOS	317,733.61	-	-	317,733.61
2302 SERVICIOS DE PROTECCIÓN PERSONAL	7,800.00	-	-	7,800.00
2303 VESTUARIO UNIFORMES Y BLANCOS	14,074.42	-	-	14,074.42
2304 ARTÍCULOS DEPORTIVOS	11,771.78	-	-	11,771.78
2305 LIBRERÍA Y LIBROS	302.40	-	-	302.40
2306 REPARACIONES Y ACCESORIOS MENORES DE EQUIPOS Y EQUIPO DE ADMINISTRACIÓN, EDUCACIONAL Y RECREATIVO	46,076.64	1,846.52	1,846.52	47,923.16
2307 REPARACIONES Y ACCESORIOS MENORES DE EQUIPO E INSTRUMENTAL, MEDICO Y DE LABORATORIO	4,683.17	-	-	4,683.17
2308 REPARACIONES Y ACCESORIOS MENORES DE EQUIPO E INSTRUMENTAL, MEDICO Y DE LABORATORIO	150.00	-	-	150.00
2309 REPARACIONES Y ACCESORIOS MENORES DE EQUIPO DE TRANSPORTES	347,382.21	7,061.62	7,061.62	354,443.83
2310 REPARACIONES Y ACCESORIOS MENORES DE EQUIPO E INSTRUMENTAL, MEDICO Y DE LABORATORIO	8,141.21	-	-	8,141.21
2311 REPARACIONES Y ACCESORIOS MENORES DE EQUIPO E INSTRUMENTAL, MEDICO Y DE LABORATORIO	1,456.48	-	-	1,456.48
2312 REPARACIONES Y ACCESORIOS MENORES DE EQUIPO E INSTRUMENTAL, MEDICO Y DE LABORATORIO	30,996.42	4,507.60	4,507.60	35,504.02
2400 SERVICIOS GENERALES	13,339,452.74	3,377.00	3,377.00	13,342,829.74
2401 ENERGIA ELECTRICA	1,776,300.00	-	-	1,776,300.00
2402 SERVICIO DE AGUA	592,725.05	-	-	592,725.05
2403 SERVICIO POSTAL	3,002,050.00	74,045.35	74,045.35	3,076,095.35
2404 SERVICIOS GENERALES DE PLANTAS IDENTIFICATIVAS	300,000.00	-	-	300,000.00
2405 APROVISIONAMIENTO DE EDIFICIOS Y LOCALES	300,000.00	505.20	505.20	300,505.20
2406 APROVISIONAMIENTO DE MANTENIMIENTO	7,560.00	-	-	7,560.00
2407 PASAJES TERRESTRES, AEROS Y MARÍTIMOS Y EQUIPO	124,186.40	-	-	124,186.40
2408 PASAJES TERRESTRES, AEROS Y MARÍTIMOS Y EQUIPO	24,000.00	-	-	24,000.00
2409 PASAJES TERRESTRES, AEROS Y MARÍTIMOS Y EQUIPO	18,145.00	10,913.41	10,913.41	29,058.41
2410 PASAJES TERRESTRES, AEROS Y MARÍTIMOS Y EQUIPO	77,669.01	2,063.41	2,063.41	79,732.42
2411 PASAJES TERRESTRES, AEROS Y MARÍTIMOS Y EQUIPO	92,335.30	-	-	92,335.30
2412 PASAJES TERRESTRES, AEROS Y MARÍTIMOS Y EQUIPO	21,935.60	-	-	21,935.60
2413 PASAJES TERRESTRES, AEROS Y MARÍTIMOS Y EQUIPO	13,573.03	-	-	13,573.03
2414 PASAJES TERRESTRES, AEROS Y MARÍTIMOS Y EQUIPO	3,952.39	-	-	3,952.39
2415 PASAJES TERRESTRES, AEROS Y MARÍTIMOS Y EQUIPO	131,697.32	6,278.37	6,278.37	137,975.69
2416 PASAJES TERRESTRES, AEROS Y MARÍTIMOS Y EQUIPO	60,305.38	-	-	60,305.38
2417 PASAJES TERRESTRES, AEROS Y MARÍTIMOS Y EQUIPO	447,043.58	41,456.00	41,456.00	488,499.58
2418 PASAJES TERRESTRES, AEROS Y MARÍTIMOS Y EQUIPO	1,470.00	-	-	1,470.00
2419 PASAJES TERRESTRES, AEROS Y MARÍTIMOS Y EQUIPO	54,658.13	-	-	54,658.13
2420 PASAJES TERRESTRES, AEROS Y MARÍTIMOS Y EQUIPO	1,274.42	50.00	50.00	1,324.42
2421 PASAJES TERRESTRES, AEROS Y MARÍTIMOS Y EQUIPO	1,318,844.12	371,388.16	371,388.16	1,690,232.28
2422 PASAJES TERRESTRES, AEROS Y MARÍTIMOS Y EQUIPO	114,310.01	-	-	114,310.01
2423 PASAJES TERRESTRES, AEROS Y MARÍTIMOS Y EQUIPO	24,705.14	-	-	24,705.14
2424 PASAJES TERRESTRES, AEROS Y MARÍTIMOS Y EQUIPO	497,490.13	53,662.67	53,662.67	551,152.80
2425 PASAJES TERRESTRES, AEROS Y MARÍTIMOS Y EQUIPO	90,040.00	-	-	90,040.00
2426 PASAJES TERRESTRES, AEROS Y MARÍTIMOS Y EQUIPO	469,422.75	1,057.20	1,057.20	470,480.00
2427 PASAJES TERRESTRES, AEROS Y MARÍTIMOS Y EQUIPO	2,515,962.76	1,076.01	1,076.01	2,517,038.77
2428 PASAJES TERRESTRES, AEROS Y MARÍTIMOS Y EQUIPO	292,108.82	-	-	292,108.82
2429 PASAJES TERRESTRES, AEROS Y MARÍTIMOS Y EQUIPO	793,048.00	62,174.00	62,174.00	855,222.00

PATRICIA INICIAL DEL IME

 INE PAUL MARTÍNEZ HERNÁNDEZ
 JEFE DE SECCIÓN
 INE CARRERA DE INGENIERÍA EN SISTEMAS DE COMPUTACIÓN Y FINANZAS

COMPARATIVO MENSUAL DEL EJERCICIO DEL RECURSO
FEDERAL Y ESTATAL
ANEXO 3

CUENTA CONSOLIDADA	2015		2014		2013		2012		2011		2010		2009		2008		2007		2006		2005																						
	1	2	3	4	5	6	7	8	9	10	11	12	13	14	15	16	17	18	19	20	21	22																					
2101	725.16	1,565.84	513.20	30.00	15,596.44	26,667.60	4,222.34	43,598.38	4,022.34	19,596.44	26,667.60	4,222.34	43,598.38	4,022.34	19,596.44	26,667.60	4,222.34	43,598.38	4,022.34	19,596.44	26,667.60	4,222.34	43,598.38	4,022.34	19,596.44	26,667.60	4,222.34	43,598.38	4,022.34	19,596.44	26,667.60	4,222.34	43,598.38	4,022.34	19,596.44	26,667.60	4,222.34	43,598.38	4,022.34	19,596.44	26,667.60	4,222.34	43,598.38
2101	725.16	1,565.84	513.20	30.00	15,596.44	26,667.60	4,222.34	43,598.38	4,022.34	19,596.44	26,667.60	4,222.34	43,598.38	4,022.34	19,596.44	26,667.60	4,222.34	43,598.38	4,022.34	19,596.44	26,667.60	4,222.34	43,598.38	4,022.34	19,596.44	26,667.60	4,222.34	43,598.38	4,022.34	19,596.44	26,667.60	4,222.34	43,598.38	4,022.34	19,596.44	26,667.60	4,222.34	43,598.38	4,022.34	19,596.44	26,667.60	4,222.34	43,598.38
2101	725.16	1,565.84	513.20	30.00	15,596.44	26,667.60	4,222.34	43,598.38	4,022.34	19,596.44	26,667.60	4,222.34	43,598.38	4,022.34	19,596.44	26,667.60	4,222.34	43,598.38	4,022.34	19,596.44	26,667.60	4,222.34	43,598.38	4,022.34	19,596.44	26,667.60	4,222.34	43,598.38	4,022.34	19,596.44	26,667.60	4,222.34	43,598.38	4,022.34	19,596.44	26,667.60	4,222.34	43,598.38	4,022.34	19,596.44	26,667.60	4,222.34	43,598.38



COMPARATIVO MENSUAL DEL EJERCICIO DEL RECURSO
 FEDERAL Y ESTATAL
 ANEXO 3

Cuenta	CONCEPTO	Agosto	Septiembre	Octubre	Noviembre	Diciembre	Enero	Febrero	Marzo	Abril	Mayo	Junio	Julio	Agosto	Septiembre	Octubre	Noviembre	Diciembre	Total							
24701	Artículos metálicos para la construcción	3,242.20	10,844.48	5,015.20	88,313.88	57,110.07	3,758.58	33,773.98	54,374.48	13,547.68	13,547.68	270,079.88	270,079.88	3,242.20	10,844.48	5,015.20	88,313.88	57,110.07	3,758.58	33,773.98	54,374.48	13,547.68	13,547.68	270,079.88	270,079.88	
24801	Materiales complementarios	1,895.08	5,374.52	799.59	12,868.38	2,463.22	3,248.22	32,370.63	20,483.51	12,868.38	2,463.22	69,856.84	69,856.84	1,895.08	5,374.52	799.59	12,868.38	2,463.22	3,248.22	32,370.63	20,483.51	12,868.38	2,463.22	69,856.84	69,856.84	
24901	Otros materiales y artículos de construcción y reparación	75,000.00	75,000.00	75,000.00	75,000.00	75,000.00	75,000.00	75,000.00	75,000.00	75,000.00	75,000.00	75,000.00	75,000.00	75,000.00	75,000.00	75,000.00	75,000.00	75,000.00	75,000.00	75,000.00	75,000.00	75,000.00	75,000.00	75,000.00	75,000.00	75,000.00
25101	Productos químicos básicos	9,742.03	16,523.15	1,750.17	14,400.66	1,322.00	1,322.00	17,123.68	5,071.58	1,322.00	1,322.00	13,063.37	13,063.37	9,742.03	16,523.15	1,750.17	14,400.66	1,322.00	1,322.00	17,123.68	5,071.58	1,322.00	1,322.00	13,063.37	13,063.37	
25201	Fertilizantes, pesticidas y otros agroquímicos	1,305.00	3,972.40	3,972.40	3,972.40	3,972.40	3,972.40	3,972.40	3,972.40	3,972.40	3,972.40	3,972.40	3,972.40	1,305.00	3,972.40	3,972.40	3,972.40	3,972.40	3,972.40	3,972.40	3,972.40	3,972.40	3,972.40	3,972.40	3,972.40	
25301	Medicinas y productos farmacéuticos	672.00	2,905.59	2,905.59	2,905.59	2,905.59	2,905.59	2,905.59	2,905.59	2,905.59	2,905.59	2,905.59	2,905.59	672.00	2,905.59	2,905.59	2,905.59	2,905.59	2,905.59	2,905.59	2,905.59	2,905.59	2,905.59	2,905.59	2,905.59	
25401	Materiales, accesorios y suministros médicos	2,087.70	2,087.70	2,087.70	2,087.70	2,087.70	2,087.70	2,087.70	2,087.70	2,087.70	2,087.70	2,087.70	2,087.70	2,087.70	2,087.70	2,087.70	2,087.70	2,087.70	2,087.70	2,087.70	2,087.70	2,087.70	2,087.70	2,087.70	2,087.70	
25501	Materiales, accesorios y suministros de laboratorio	2,087.70	2,087.70	2,087.70	2,087.70	2,087.70	2,087.70	2,087.70	2,087.70	2,087.70	2,087.70	2,087.70	2,087.70	2,087.70	2,087.70	2,087.70	2,087.70	2,087.70	2,087.70	2,087.70	2,087.70	2,087.70	2,087.70	2,087.70	2,087.70	
25601	Materiales, accesorios y suministros de laboratorio	2,087.70	2,087.70	2,087.70	2,087.70	2,087.70	2,087.70	2,087.70	2,087.70	2,087.70	2,087.70	2,087.70	2,087.70	2,087.70	2,087.70	2,087.70	2,087.70	2,087.70	2,087.70	2,087.70	2,087.70	2,087.70	2,087.70	2,087.70	2,087.70	
25901	Otros productos químicos	4,974.75	1,823.90	1,823.90	1,823.90	1,823.90	1,823.90	1,823.90	1,823.90	1,823.90	1,823.90	1,823.90	1,823.90	4,974.75	1,823.90	1,823.90	1,823.90	1,823.90	1,823.90	1,823.90	1,823.90	1,823.90	1,823.90	1,823.90	1,823.90	
26103	Consumibles, herramientas y útiles	485.35	485.35	485.35	485.35	485.35	485.35	485.35	485.35	485.35	485.35	485.35	485.35	485.35	485.35	485.35	485.35	485.35	485.35	485.35	485.35	485.35	485.35	485.35	485.35	
26105	Combustibles, lubricantes y aditivos para maquinaria, equipo de producción y servicios administrativos	5,584.00	1,163.31	1,163.31	1,163.31	1,163.31	1,163.31	1,163.31	1,163.31	1,163.31	1,163.31	1,163.31	1,163.31	5,584.00	1,163.31	1,163.31	1,163.31	1,163.31	1,163.31	1,163.31	1,163.31	1,163.31	1,163.31	1,163.31	1,163.31	
27101	Vestuario y uniformas	388.90	388.90	388.90	388.90	388.90	388.90	388.90	388.90	388.90	388.90	388.90	388.90	388.90	388.90	388.90	388.90	388.90	388.90	388.90	388.90	388.90	388.90	388.90	388.90	
27201	Primeros de auxilio y protección personal	800.00	12,750.72	12,750.72	12,750.72	12,750.72	12,750.72	12,750.72	12,750.72	12,750.72	12,750.72	12,750.72	12,750.72	800.00	12,750.72	12,750.72	12,750.72	12,750.72	12,750.72	12,750.72	12,750.72	12,750.72	12,750.72	12,750.72	12,750.72	
27301	Artículos deportivos	324.80	324.80	324.80	324.80	324.80	324.80	324.80	324.80	324.80	324.80	324.80	324.80	324.80	324.80	324.80	324.80	324.80	324.80	324.80	324.80	324.80	324.80	324.80	324.80	
27401	Productos textiles	398.90	398.90	398.90	398.90	398.90	398.90	398.90	398.90	398.90	398.90	398.90	398.90	398.90	398.90	398.90	398.90	398.90	398.90	398.90	398.90	398.90	398.90	398.90	398.90	
27501	Bancos y otros productos para el personal	500.00	500.00	500.00	500.00	500.00	500.00	500.00	500.00	500.00	500.00	500.00	500.00	500.00	500.00	500.00	500.00	500.00	500.00	500.00	500.00	500.00	500.00	500.00	500.00	
29101	Herramientas manuales	315.20	2,198.48	2,198.48	2,198.48	2,198.48	2,198.48	2,198.48	2,198.48	2,198.48	2,198.48	2,198.48	2,198.48	315.20	2,198.48	2,198.48	2,198.48	2,198.48	2,198.48	2,198.48	2,198.48	2,198.48	2,198.48	2,198.48	2,198.48	




COMPARATIVO MENSUAL DEL EJERCICIO DEL RECURSO
FEDERAL Y ESTATAL
ANEXO 3

Cuenta	Descripción	Febrero											
		Avanzado	Ejercido	Disponibe	Reservado	Comprobado	Reservado	Reservado	Reservado	Reservado	Reservado	Reservado	Reservado
3290	Arrendamiento de equipo de transporte	Avanzado											
		Ejercido	997.54	2,300.00	11,890.00	10,440.00		4,350.00	2,300.00				
3301	Arrendamiento de maquinaria, otros eqs. y fierros.	Avanzado											
		Ejercido											
3270	Arrendamiento de activos intangibles	Avanzado											
		Ejercido	16,602.00		36,670.00	27,944.00		8,001.68	26,500.00				
32903	Otra arrendamientos	Avanzado											
		Ejercido	16,602.00		36,670.00	27,944.00		8,001.68	26,500.00				
3310	Servicios legales, de contabilidad, auditoría y relacionados	Avanzado	858.45										
		Ejercido	858.45										
33104	Servicios legales, de contabilidad, auditoría y relacionados	Avanzado											
		Ejercido											
3201	Serv. de diseño, arch. y otros relacionados	Avanzado											
		Ejercido	35,783.40		20,240.00	14,260.00							
3301	Servicio de consultoría técnica, proyectos, lecturas y en TIC'S	Avanzado											
		Ejercido											
33003	Servicios relacionados con Certificación de Procesos	Avanzado											
		Ejercido	143,076.47		269,734.40	1,856.00		1,856.00					
3241	Servicios de capacitación	Avanzado											
		Ejercido											
3250	Serv. De Investigación y des.	Avanzado											
		Ejercido											
32912	Servicio de apoyo admnistr., fiscal, fiscopec. e impres.	Avanzado											
		Ejercido											
33903	Servicio de apoyo admnistr., fiscal, fiscopec. e impres.	Avanzado											
		Ejercido											
32905	Servicio de apoyo admnistr., fiscal, fiscopec. e impres.	Avanzado											
		Ejercido											
3301	Servicio de vigilancia	Avanzado											
		Ejercido											
33901	Serv. Prof. Cientif. Y técnicos integrales	Avanzado											
		Ejercido											
3290	Serv. Prof. Cientif. Y técnicos integrales	Avanzado											
		Ejercido											
3410	Servicios financieros y bancarios	Avanzado											
		Ejercido											



**COMPARATIVO MENSUAL DEL EJERCICIO DEL RECURSO
FEDERAL Y ESTATAL
ANEXO 3**

CONCEPTO	Disponible	Ejercido	Restante	Disponible	Ejercido	Restante
37804						
México en el país						
Autorizado						
Ejercido	1,871.40	1,871.40	0.00	5,925.20	5,925.20	0.00
Disponible	1,871.40	0.00	1,871.40	0.00	5,925.20	5,925.20
37801						
Servicios integrales de traslado y vitales						
Autorizado						
Ejercido						
Disponible						
37801						
Cursos académicos de traslado y hospedaje						
Autorizado						
Ejercido						
Disponible						
38102						
Gastos ceremoniales						
Autorizado						
Ejercido						
Disponible						
38201						
Gastos de orden social y cultural						
Autorizado						
Ejercido						
Disponible						
38201						
Congresos y conferencias						
Autorizado	3,828.00	1,500.00	2,328.00	167,300.06	20,313.76	146,986.30
Ejercido	3,828.00	1,500.00	2,328.00	167,300.06	20,313.76	146,986.30
Disponible	0.00	0.00	0.00	0.00	0.00	0.00
38501						
Gastos de representación						
Autorizado						
Ejercido						
Disponible						
38101						
Servicios literarios y de conmutables						
Autorizado						
Ejercido						
Disponible						
38801						
Impuesto sobre sujeción						
Autorizado						
Ejercido						
Disponible						
38801						
Impuestos y prestaciones						
Autorizado						
Ejercido						
Disponible						
39601						
Primas, cuotas, accesorios y salidas						
Autorizado	2,712.86	1,887.14	825.72	9,402.37	4,888.25	4,514.12
Ejercido	2,712.86	1,887.14	825.72	9,402.37	4,888.25	4,514.12
Disponible	0.00	0.00	0.00	0.00	0.00	0.00
39602						
Otros gastos por responsabilidades						
Autorizado						
Ejercido						
Disponible						
39807						
Otros servicios generales						
Autorizado						
Ejercido						
Disponible						


 ING. RAÚL MARTÍNEZ HERNÁNDEZ
 DIRECTOR DE ADMINISTRACIÓN Y FINANZAS



Del 01 al 31 de Octubre del 2017

1.- ADEUDO ESTATAL DEL MES

	MES	ACUMULADO DE 2017	ACUMULADO TOTAL
SUBSIDIO ORDINARIO	2,104,295.20	24,486,565.20	144,862,783.39
FAC	-	-	14,104,208.00