

# SISTEMA INFORMÁTICO DE CONTRALORÍA SOCIAL

## Manual de Usuario (Instancia Ejecutora)

SUBSECRETARÍA DE CONTROL Y AUDITORÍA DE LA GESTIÓN PÚBLICA  
UNIDAD DE OPERACIÓN REGIONAL Y CONTRALORÍA SOCIAL

## INTRODUCCIÓN

De acuerdo con los Lineamientos para la Promoción y Operación de la Contraloría Social, en los Programas Federales de Desarrollo Social publicados el 28 de octubre de 2016 en el Diario Oficial de la Federación, el Sistema Informático de Contraloría Social (SICS) es el sistema informático diseñado y administrado por la Secretaría de la Función Pública, que tiene la finalidad de controlar el registro de los Comités de Contraloría Social y las actividades que realizan, así como aquéllas de promoción de Contraloría Social a cargo de las Instancias Normativas, las Representaciones Federales y en su caso las Instancias Ejecutoras.

# ÍNDICE

Introducción.....	2
Objetivo.....	6
Aspectos técnicos.....	7
Proceso 1: Ingreso al SICS.....	8
Proceso 2: Consulta de documentos .... .	11
Proceso 3: Cargar Programas Estatales de Trabajo de Contraloría Social....	14
Proceso 4: Registro de apoyos, obras o servicios.....	29
Proceso 5: Consultar información de los apoyos, obras o servicios capturados.....	33
Proceso 6: Distribuir materiales de difusión.....	48
Proceso 7: Registrar materiales de difusión.....	56

Proceso 8: Consulta y/o modificaciones de materiales de difusión.....	64
Proceso 9: Distribuir materiales de capacitación.....	72
Proceso 10: Registrar materiales de capacitación.....	80
Proceso 11: Consulta y/o modificaciones de materiales de capacitación.....	88
Proceso 12: Registro de eventos de capacitación realizados por la IE .....	95
Proceso 13: Consulta y/o modificación de eventos de capacitación realizados por la IE.....	101
Proceso 14: Generación de Comités de Contraloría Social.....	109
Proceso 15: Consulta de Comités de Contraloría Social.....	122
Proceso 16: Registrar reuniones con beneficiarios.....	132
Proceso 17: Cambio de contraseña.....	143

<b>Proceso 18: Registro de respuestas de informes.....</b>	<b>147</b>
<b>Proceso 19: Consulta de informes.....</b>	<b>157</b>
<b>Proceso 20: Administrar informes.....</b>	<b>160</b>
<b>Proceso 21: Consultar Comités Constituidos.....</b>	<b>171</b>
<b>Proceso 22: Consultar apoyos, obras y servicios.....</b>	<b>174</b>
<b>Proceso 23: Consultar reuniones con beneficiarios.....</b>	<b>178</b>
<b>Proceso 24: Consultar capacitaciones impartidas.....</b>	<b>181</b>

## OBJETIVO

Ofrecer al usuario responsable de operar el SICS una herramienta de apoyo para que registre correctamente la información de las actividades de Contraloría Social llevadas a cabo.

## ASPECTOS TÉCNICOS

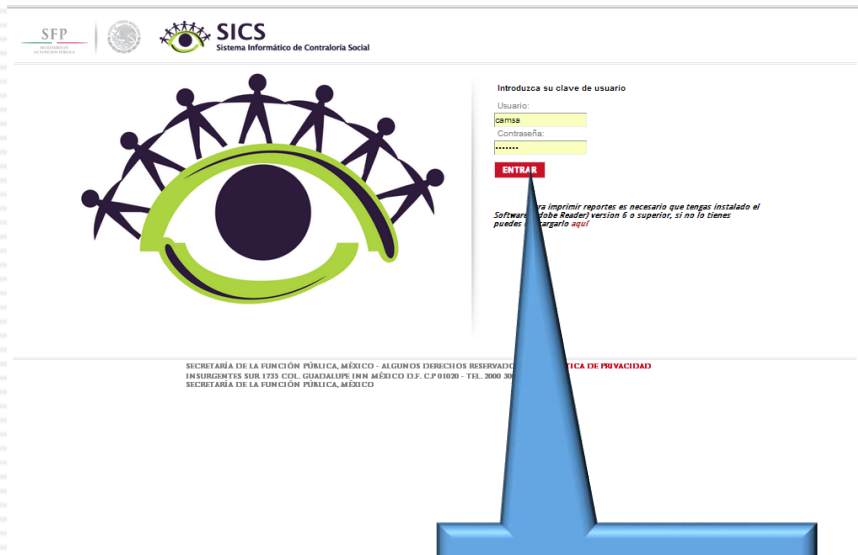
- El sistema funciona con cualquier navegador (Chrome en su última versión, Safari, Mozilla, Internet Explorer 9 o superior).
- Para su operación óptima, se requiere de una conexión a internet eficiente\*.
- La última versión del Java, la cual se puede descargar desde <http://www.java.com/es/download/>
- Los archivos que se adjunten no deben ser mayores a 2 MB.
- El nombre de los archivos adjuntos no debe exceder los 20 caracteres.
- El SICS acepta diversos tipos de archivos electrónicos: Excel, Word, PowerPoint, PDF, JPG.

\* Nota: Depende de la velocidad del internet e infraestructura utilizada por el equipo conectado.

## PROCESO 1: INGRESO AL SICS

Se ingresa al Sistema Informático de Contraloría Social mediante el enlace <http://sics.funcionpublica.gob.mx>.

En la página de inicio se pedirá una clave de usuario y contraseña para entrar, las cuales son asignadas por la Instancia Normativa. Una vez dentro, hay que seleccionar el ejercicio fiscal y/o el programa federal específico.



The screenshot shows the login interface for the SICS system. It features a logo on the left with a stylized eye and a group of people. On the right, there is a form titled 'Introduzca su clave de usuario' with fields for 'Usuario' and 'Contraseña', and a red 'ENTRAR' button. Below the form, there is a note about software requirements and a 'POLÍTICA DE PRIVACIDAD' link. At the bottom, there is a footer with contact information for the Secretaría de la Función Pública, México.

Ingreso al SICS



The screenshot shows a selection page titled 'SELECCIONAR UN EJERCICIO Y PROGRAMA ASIGNADOS PARA TRABAJAR'. It contains a table with two columns: 'EJERCICIO FISCAL' and 'PROGRAMA FEDERAL'. The table lists the years 2014, 2015, and 2016, all of which are assigned to the 'PROGRAMA PARA MEJORAMIENTO DE LA PRODUCCIÓN Y PRODUCTIVIDAD INDÍGENA'.

EJERCICIO FISCAL	PROGRAMA FEDERAL
2014	PROGRAMA PARA MEJORAMIENTO DE LA PRODUCCIÓN Y PRODUCTIVIDAD INDÍGENA
2015	PROGRAMA PARA MEJORAMIENTO DE LA PRODUCCIÓN Y PRODUCTIVIDAD INDÍGENA
2016	PROGRAMA PARA MEJORAMIENTO DE LA PRODUCCIÓN Y PRODUCTIVIDAD INDÍGENA

Seleccionar ejercicio fiscal y/o programa federal asignado



El sistema despliega los diferentes módulos que lo integran.

A continuación se describe, de manera general, la funcionalidad de cada módulo relacionado con las Instancias Normativas:



- **Documentos Normativos:** plantilla diseñada para consultar los documentos básicos (Esquema, Guía Operativa y PATCS) que ya fueron validados.
- **Programa Estatal de Trabajo de Contraloría Social (PETCS):** plantillas diseñadas para adjuntar el archivo electrónico del PETCS que elabora la instancia ejecutora, y para que se complete la información de nueve actividades básicas de contraloría social que han sido preseleccionadas para monitorear su cumplimiento.


- **Apoyos:** plantilla en la que se registran los beneficios (apoyos, obras y servicios) que otorga el programa federal a sus beneficiarios, que van a vigilar los Comités de Contraloría Social.
- **Materiales:** plantillas en la que se registra la distribución de los materiales de difusión y capacitación elaborados por la Instancia Normativa. También se registran los materiales de difusión y capacitación producidos y distribuidos por la Instancia Ejecutora del programa federal. Adicionalmente, en el módulo de capacitación se registran las Capacitaciones Impartidas.
- **Comités:** plantilla donde se capturan los datos de los beneficiarios que constituirán un Comité de Contraloría Social. En este módulo también se capturan las Reuniones con Beneficiarios.
- **Administración:** plantilla diseñada para cambiar la contraseña del usuario si así lo desea.
- **Informes (antes Cédulas de Vigilancia e Informes Anuales):** en este módulo se registra y consulta la información obtenida de los beneficiarios a través de los Informes aplicados por los Comités de Contraloría Social.
- **Reportes:** en este módulo se puede consultar la información de actividades registradas en varios módulos.

## PROCESO 2: CONSULTA DE DOCUMENTOS NORMATIVOS

### Módulo: Documentos Normativos

**Funcionalidad:** la Instancia Ejecutora consulta los documentos básicos de Contraloría Social (Esquema, Guía Operativa y PATCS) que fueron elaborados por la Instancia Normativa, los cuales ya cuentan con la validación de la Secretaría de la Función Pública. Estos documentos son la base para la elaboración del Programa Estatal de Trabajo de Contraloría Social (PETCS).

Para consultar los documentos básicos, seleccione el módulo *Documentos Normativos* y haga clic en el submódulo *Consultar Documentación IN*.



SFP SECRETARÍA DE LA FUNCIÓN PÚBLICA

ESTADOS UNIDOS MEXICANOS

SICS Sistema Informático de Contraloría Social

PROGRAMA FEDERAL DE DESARROLLO SOCIAL 950000

LUIS JOSUE MARTINEZ GARNICA  
Ejecutora  
Ejercicio fiscal de trabajo actual 2016  
Versión 2.1 13-07-2017 18:01:37

Documentos Normativos ▶ PETCS ▶ Apoyos ▶ Materiales ▶ Comites ▶ Administración ▶ Informes (antes Cédulas de Vigilancia e Informes Anuales) ▶ Reportes ▶

Consultar Documentación IN

En *Consultar Documentación IN* podrá examinar los documentos básicos (Esquema, Guía Operativa, PATCS). Para visualizarlos, haga clic en **Consultar Archivo**.



Logo SFP SECRETARÍA DE LA FUNCIÓN PÚBLICA | Logo ESTADOS UNIDOS MEXICANOS | Logo SICS Sistema Informático de Contraloría Social

PROGRAMA FEDERAL DE DESARROLLO SOCIAL  
950000

JOSUE LUIS MARTINEZ GARNICA  
Ejecutora  
Ejercicio fiscal de trabajo 2016  
actual  
Versión 2.1 25-04-2017 12:46:57

Documentos Normativos ▶ PETCS ▶ Apoyos ▶ Materiales ▶ Comites ▶ Administración ▶ Informes (antes Cédulas de Vigilancia e Informes Anuales) ▶ Reportes ▶

🏠 ▶ Documentos Normativos ▶ Consultar Documentación IN

**DOCUMENTACIÓN VALIDADA**

(\*) Documento de Esquema de Contraloría Social: ESQUEMA.pptx **Consultar Archivo**

(\*) Documento de PATCS: PATCS.pdf **Consultar Archivo**

(\*) Documento de Oficio de Envío: OF\_SOL\_VAL.pptx **Consultar Archivo**

(\*) Documento de Guia Operativa:

NOMBRE DEL ARCHIVO	ACCIONES
GUÍAOOPERATIVA.pptx	<b>Consultar Archivo</b>

Una vez que se descargue el archivo electrónico, puede imprimirlo o guardarlo en la computadora.

PROGRAMA FEDERAL DE DESARROLLO SOCIAL 950000  
JOSUE LUIS MARTINEZ GARNICA  
Ejecutora  
Ejercicio fiscal de trabajo actual 2016  
Versión 2.1 25-04-2017 12:55:14

Documentos Normativos > PETCS > Apoyos > Materiales > Comites > Administración > Informes (antes Cédulas de Vigilancia e Informes Anuales) > Reportes >

Documentos Normativos > Consultar Documentación IN

**DOCUMENTACIÓN VALIDADA**

(\*) Documento de Esquema de Contraloría Social: ESQUEMA.pptx [Consultar Archivo](#)

(\*) Documento de PATCS: PATCS.pdf [Consultar Archivo](#)

(\*) Documento de Oficio de Envío: OF SOL\_VAL.pptx [Consultar Archivo](#)

(\*) Documento de Guía Operativa:

NOMBRE DEL ARCHIVO	ACCIONES
GUÍAOOPERATIVA.pptx	<a href="#">Consultar Archivo</a>


ESQUEMA.pptx [Mostrar todo](#)

# PROCESO 3: CARGAR PROGRAMA ESTATAL DE TRABAJO DE CONTRALORÍA SOCIAL

## Módulo: Programa Estatal de Trabajo de Contraloría Social (PETCS)

**Funcionalidad:** en este módulo se adjunta el archivo del PETCS elaborado por la Instancia Ejecutora. Adicionalmente, se solicita información de ocho actividades básicas de Contraloría Social, cuyo cumplimiento será monitoreado por la Instancia Normativa.

Para iniciar la captura de la información, seleccione el módulo *PETCS* y haga clic en el submódulo *Elaborar PETCS*.



SFP SECRETARÍA DE LA FUNCIÓN PÚBLICA

ESTADOS UNIDOS MEXICANOS

SICS Sistema Informático de Contraloría Social

PROGRAMA FEDERAL DE DESARROLLO SOCIAL 95000

JOSUE LUIS MARTINEZ GARNICA  
Ejecutora  
Ejercicio fiscal de trabajo actual 2016  
Versión 2.1 27-04-2017 12:52:57

Documentos Normativos ▶ PETCS ▶ Apoyos ▶ Materiales ▶ Comites ▶ Administración ▶ Informes (antes Cédulas de Vigilancia e Informes Anuales) ▶ Reportes ▶

Elaborar PETCS

Esta pantalla está integrada por dos secciones: Registro de Documento PETCS y Actividades de Seguimiento de Contraloría Social. En la sección Registro de Documento PETCS se podrá adjuntar el Programa Estatal de Trabajo de Contraloría Social (PETCS). Para activar la pantalla, haga clic en Editar.



SFP SECRETARÍA DE LA FUNCIÓN PÚBLICA

ESTADOS UNIDOS MEXICANOS

SICS Sistema Informático de Contraloría Social

PROGRAMA FEDERAL DE DESARROLLO SOCIAL 950000

JOSUE LUIS MARTINEZ GARNICA  
Ejecutora  
Ejercicio fiscal de trabajo actual 2016  
Versión 2.1 27-04-2017 12:52:57

Documentos Normativos ▶ PETCS ▶ Apoyos ▶ Materiales ▶ Comites ▶ Administración ▶ Informes (antes Cédulas de Vigilancia e Informes Anuales) ▶ Reportes ▶

🏠 ▶ PETCS ▶ Elaborar PETCS

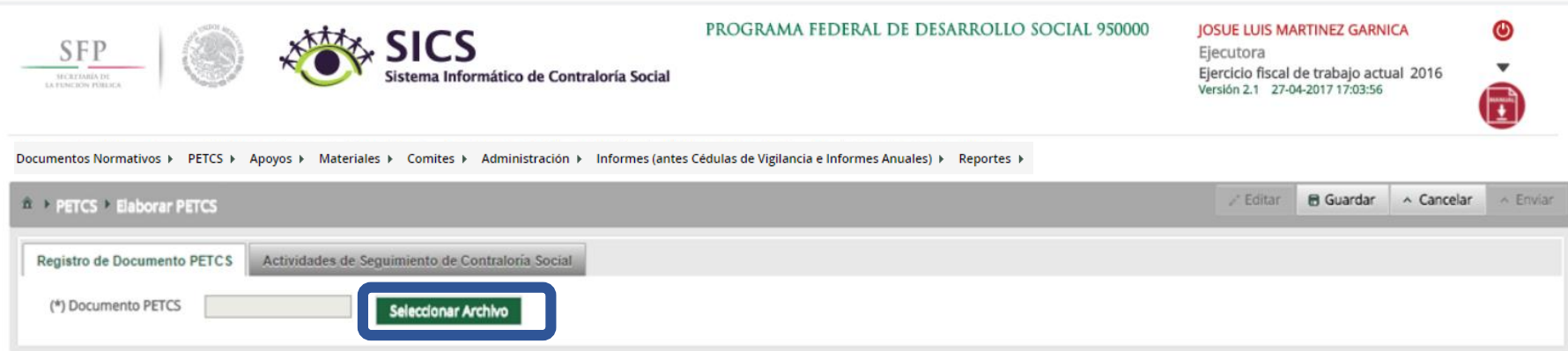
Editar Guardar Cancelar Enviar

Registro de Documento PETCS Actividades de Seguimiento de Contraloría Social

(\*) Documento PETCS PLANTILLA CD.pdf Seleccionar Archivo Consultar Archivo Borrar Archivo

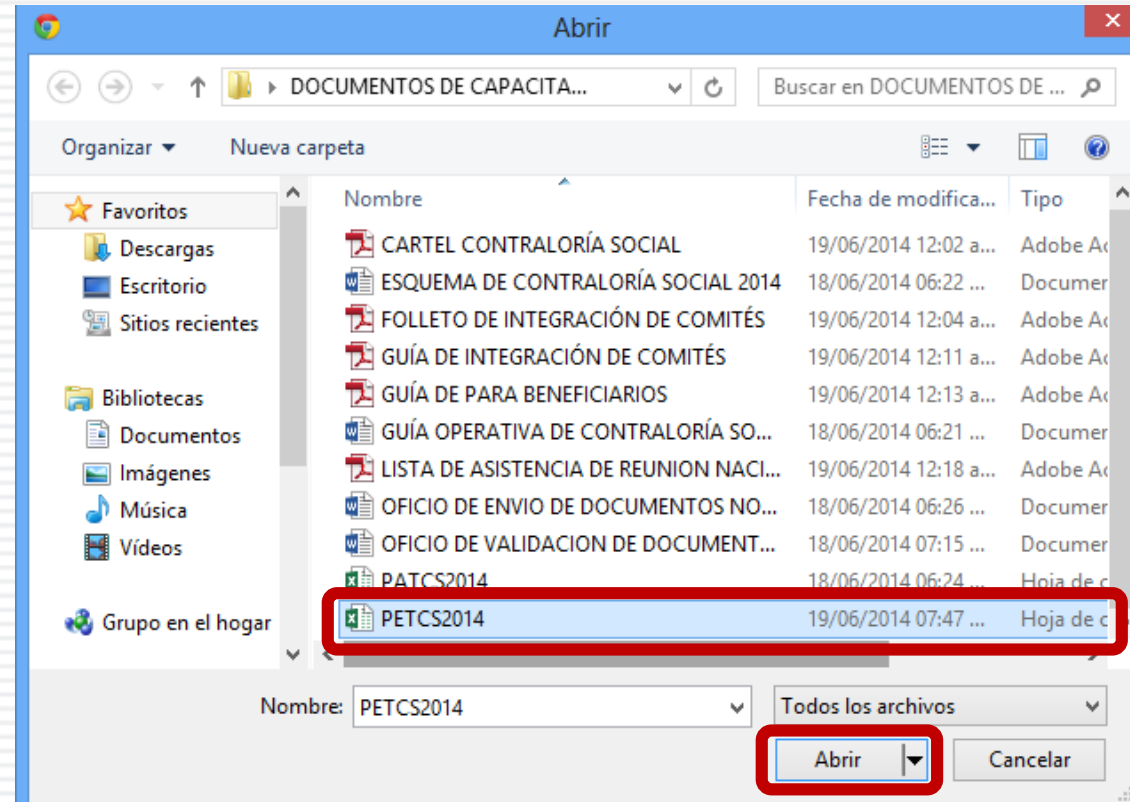
Una vez activada la pantalla, haga clic en *Seleccionar Archivo*.

Cuando aparezca la siguiente pantalla, haga clic en *Seleccionar Archivo a Transferir*.





Busque el archivo que va adjuntar. Una vez localizado, haga clic en *Abrir*.



Cuando haya adjuntado el archivo, haga clic en *Guardar*.



Cuando haya adjuntado el archivo, haga clic en la sección *Actividades de Seguimiento de Contraloría Social*.



SFP SECRETARÍA DE LA FUNCIÓN PÚBLICA

ESTADOS UNIDOS MEXICANOS

SICS Sistema Informático de Contraloría Social

PROGRAMA FEDERAL DE DESARROLLO SOCIAL 950000

JOSUE LUIS MARTINEZ GARNICA  
Ejecutora  
Ejercicio fiscal de trabajo actual 2016  
Versión 2.1 02-05-2017 16:43:48

Documentos Normativos ▶ PETCS ▶ Apoyos ▶ Materiales ▶ Comites ▶ Administración ▶ Informes (antes Cédulas de Vigilancia e Informes Anuales) ▶ Reportes ▶

🏠 ▶ PETCS ▶ Elaborar PETCS

Editar Guardar Cancelar Enviar

Registro de Documento PETCS

Actividades de Seguimiento de Contraloría Social

(\*) Documento PETCS PETCS2017.pdf

Seleccionar Archivo Consultar Archivo Borrar Archivo

En la sección *Actividades de Seguimiento de Contraloría Social* se establece la planeación de la captura en el Sistema Informático de Contraloría Social (SICS); es decir, las veces que se va entrar al sistema para registrar cada una de las actividades. Seleccione el periodo en que se va a capturar cada actividad; en el campo *Meta* anote el número de veces que planea entrar al Sistema, y determine al responsable de dicha captura.

**SICS**  
Sistema Informático de Contraloría Social

PROGRAMA FEDERAL DE DESARROLLO SOCIAL 950000

Ejecutora  
Ejercicio fiscal de trabajo actual 2016  
Versión 2.1 02-05-2017 16:43:48

Documentos Normativos ▶ PETCS ▶ Apoyos ▶ Materiales ▶ Comites ▶ Administración ▶ Informes (antes Cédulas de Vigilancia e Informes Anuales) ▶ Reportes ▶

🏠 ▶ PETCS ▶ Elaborar PETCS ✎ Editar   📁 Guardar   ↩ Cancelar   ↵ Enviar

Registro de Documento PETCS   **Actividades de Seguimiento de Contraloría Social**

**ACTIVIDADES DE SEGUIMIENTO** Agregar Actividad Adicional

ACTIVIDAD	FECHA DE INICIO	FECHA DE FIN	DURACIÓN	RESPONSABLE	MEDIDA	META	ACCIONES
Capturar en el SICS el programa estatal de trabajo							
Capturar en el SICS la distribución de los materiales de difusión realizada							
Capturar en el SICS la distribución de los materiales de capacitación realizada							
Registrar la información de las obras, apoyos y servicios programadas y ejecutadas con presupuesto federal autorizado							
Capturar en el SICS los Comités de Contraloría Social constituidos							
Capturar reuniones con los beneficiarios realizadas							
Capturar en el SICS el o los Apartados de los Informes con las respuestas de los integrantes de comité (en su caso)							
Capturar en el SICS el o los Informes Completos con las respuestas de los integrantes de comité (en su caso)							

Haga clic en el ícono en forma de lápiz para editar cada actividad y completar la información.

**SICS**  
 Sistema Informático de Contraloría Social

PROGRAMA FEDERAL DE DESARROLLO SOCIAL 950000

Ejecutora  
Ejercicio fiscal de trabajo actual 2016  
Versión 2.1 02-05-2017 16:43:48

Documentos Normativos ▶ PETCS ▶ Apoyos ▶ Materiales ▶ Comites ▶ Administración ▶ Informes (antes Cédulas de Vigilancia e Informes Anuales) ▶ Reportes ▶

▶ PETCS ▶ Elaborar PETCS
 
 Editar Guardar Cancelar Enviar

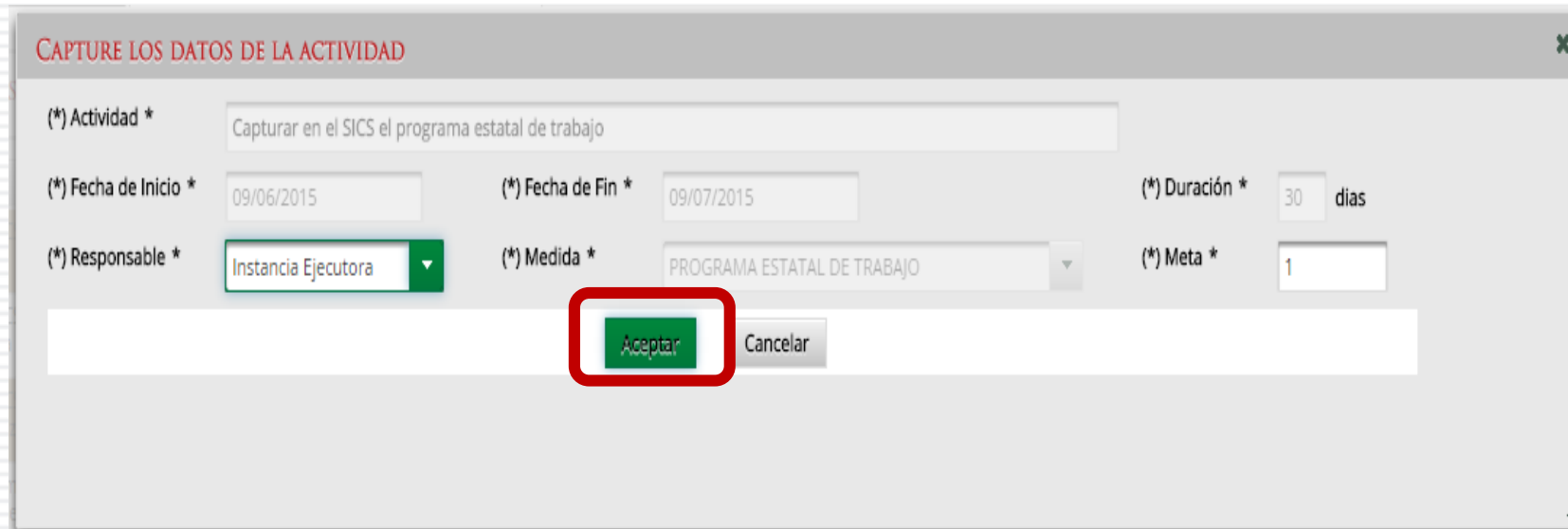
Registro de Documento PETCS    Actividades de Seguimiento de Contraloría Social

**ACTIVIDADES DE SEGUIMIENTO** Agregar Actividad Adicional

ACTIVIDAD	FECHA DE INICIO	FECHA DE FIN	DURACIÓN	RESPONSABLE	MEDIDA	META	ACCIONES
Capturar en el SICS el programa estatal de trabajo							
Capturar en el SICS la distribución de los materiales de difusión realizada							
Capturar en el SICS la distribución de los materiales de capacitación realizada							
Registrar la información de las obras, apoyos y servicios programados y ejecutados con presupuesto federal autorizado							
Capturar en el SICS los Comites de Contraloria Social constituidos							
Capturar reuniones con los beneficiarios realizadas							
Capturar en el SICS el o los Apartados de los Informes con las respuestas de los integrantes de comité (en su caso)							
Capturar en el SICS el o los Informes Completos con las respuestas de los integrantes de comité (en su caso)							

En la pantalla *Capture los Datos de la Actividad* registre el periodo en que se va a capturar la información en el SICS; para ello, seleccione la fecha de inicio y de fin; la instancia responsable de realizar la actividad; y en Meta, capture las veces que se tiene planeado entrar al SICS para capturar la actividad.

\*No olvide seleccionar la opción de *Aceptar* cuando haya completado la información de los campos.



CAPTURE LOS DATOS DE LA ACTIVIDAD

(\*) Actividad \* Capturar en el SICS el programa estatal de trabajo

(\*) Fecha de Inicio \* 09/06/2015 (\*) Fecha de Fin \* 09/07/2015 (\*) Duración \* 30 días

(\*) Responsable \* Instancia Ejecutora (\*) Medida \* PROGRAMA ESTATAL DE TRABAJO (\*) Meta \* 1

Aceptar Cancelar

Si desea eliminar la información de una actividad específica, presione el ícono *Borrar Actividad*.

SFP SECRETARÍA DE LA FUNCIÓN PÚBLICA | SICS Sistema Informático de Contraloría Social | PROGRAMA FEDERAL DE DESARROLLO SOCIAL 950000 | JOSUE LUIS MARTINEZ GARNICA Ejecutora Ejercicio fiscal de trabajo actual 2016 Versión 2.1 02-05-2017 16:43:48

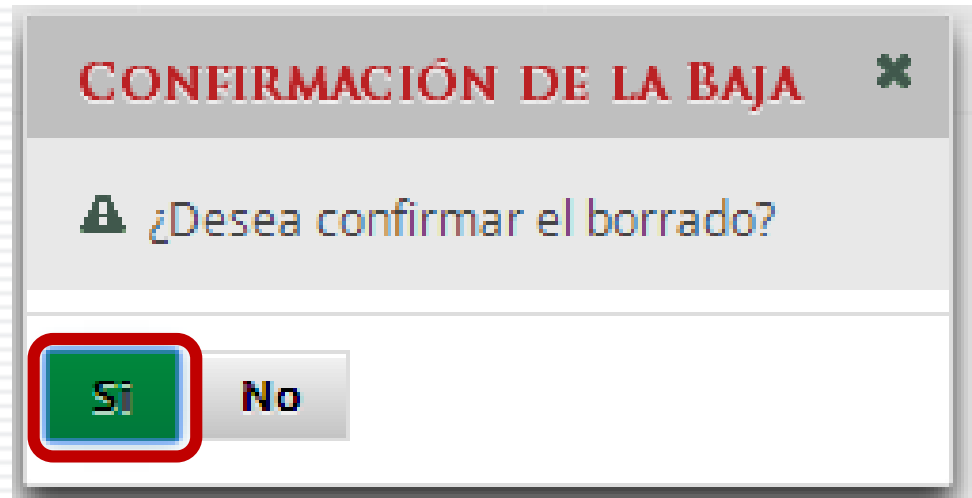
Documentos Normativos > PETCS > Apoyos > Materiales > Comités > Administración > Informes (antes Cédulas de Vigilancia e Informes Anuales) > Reportes >

REGISTRO DE DOCUMENTO PETCS | Actividades de Seguimiento de Contraloría Social

ACTIVIDADES DE SEGUIMIENTO

ACTIVIDAD	FECHA DE INICIO	FECHA DE FIN	DURACIÓN	RESPONSABLE	MEDIDA	META	ACCIONES
Capturar en el SICS el programa estatal de trabajo							
Capturar en el SICS la distribución de los materiales de difusión realizada							 
Capturar en el SICS la distribución de los materiales de capacitación realizada							 
Registrar la información de las obras, apoyos y servicios programados y ejecutados con presupuesto federal autorizado							 
Capturar en el SICS los Comités de Contraloría Social constituidos							 
Capturar reuniones con los beneficiarios realizadas							 
Capturar en el SICS las Cédulas de Vigilancia con las respuestas de los integrantes del comité							 
Capturar en el SICS el Informe Anual de Actividades de los Comités de Comités de Contraloría Social							 

Presione *Sí* para confirmar el borrado de la información capturada.





Cuando haya completado la captura de todas las actividades, haga clic en *Guardar*.

Documentos Normativos > PETCS > Apoyos > Materiales > Comites > Administración > Informes (antes Cédulas de Vigilancia e Informes Anuales) > Reportes >

▲ ▶ PETCS ▶ Elaborar PETCS Editar **Guardar** Cancelar Enviar

Registro de Documento PETCS Actividades de Seguimiento de Contraloría Social Guardar

**ACTIVIDADES DE SEGUIMIENTO** Agregar Actividad Adicional

ACTIVIDAD	FECHA DE INICIO	FECHA DE FIN	DURACIÓN	RESPONSABLE	MEDIDA	META	ACCIONES
Capturar en el SICS el programa estatal de trabajo	14/03/2016	13/04/2016	30	Instancia Ejecutora	PROGRAMA ESTATAL DE TRABAJO	1	
Capturar en el SICS la distribución de los materiales de difusión realizada	01/05/2017	05/05/2017	4	Instancia Ejecutora	MATERIALES DE DIFUSIÓN DISTRIBUIDOS	10	
Capturar en el SICS la distribución de los materiales de capacitación realizada	12/06/2017	16/06/2017	4	Instancia Ejecutora	MATERIALES DE CAPACITACIÓN DISTRIBUIDOS	10	
Registrar la información de las obras, apoyos y servicios programadas y ejecutadas con presupuesto federal autorizado	15/05/2017	19/05/2017	4	Instancia Normativa	REGISTRO DE BENEFICIOS	3	
Capturar en el SICS los Comités de Contraloría Social constituidos	12/06/2017	16/06/2017	4	Instancia Normativa	COMITÉS CAPTURADOS	5	
Capturar reuniones con los beneficiarios realizadas	21/08/2017	24/08/2017	3	Instancia Normativa	REUNIONES CON BENEFICIARIOS CAPTURADAS	5	
Capturar en el SICS el o los Apartados de los Informes con las respuestas de los integrantes de comité (en su caso)	04/09/2017	08/09/2017	4	Instancia Normativa	APARTADOS DE INFORMES CAPTURADOS (antes Cédulas)	4	
Capturar en el SICS el o los Informes Completos con las respuestas de los integrantes de comité (en su caso)	20/11/2017	24/11/2017	4	Instancia Normativa	INFORMES COMPLETOS CAPTURADOS (antes Informes Anuales)	3	

Para modificar la información capturada antes de enviarla, haga clic en *Editar*; esto permitirá que se activen nuevamente las secciones para hacer los cambios que se necesiten. Cuando haya concluido, seleccione la opción de *Guardar*.

Documentos Normativos ▶ PETCS ▶ Apoyos ▶ Materiales ▶ Comites ▶ Administración ▶ Informes (antes Cédulas de Vigilancia e Informes Anuales) ▶ Reportes ▶

▶ PETCS ▶ Elaborar PETCS

Registro de Documento PETCS    Actividades de Seguimiento de Contraloría Social

**ACTIVIDADES DE SEGUIMIENTO** Agregar Actividad Adicional

ACTIVIDAD	FECHA DE INICIO	FECHA DE FIN	DURACIÓN	RESPONSABLE	MEDIDA	META	ACCIONES
Capturar en el SICS el programa estatal de trabajo	09/06/2015	09/07/2015	30	Instancia Ejecutora	PROGRAMA ESTATAL DE TRABAJO	1	
Capturar en el SICS la distribución de los materiales de difusión realizada	26/06/2015	26/06/2015	0	Instancia Ejecutora	MATERIALES DE DIFUSIÓN DISTRIBUIDOS	1	
Capturar en el SICS la distribución de los materiales de capacitación realizada	24/06/2015	24/06/2015	0	Instancia Ejecutora	MATERIALES DE CAPACITACIÓN DISTRIBUIDOS	1	
Registrar la información de las obras, apoyos y servicios programadas y ejecutadas con presupuesto federal autorizado	25/06/2015	26/06/2015	1	Instancia Ejecutora	REGISTRO DE BENEFICIOS	1	
Capturar en el SICS los Comités de Contraloría Social constituidos	25/06/2015	26/06/2015	1	Instancia Normativa	COMITÉS CAPTURADOS	1	
Capturar reuniones con los beneficiarios realizadas	25/06/2015	30/06/2015	5	Instancia Ejecutora	REUNIONES CON BENEFICIARIOS CAPTURADAS	1	
Capturar en el SICS las Cédulas de Vigilancia con las respuestas de los integrantes del comité	29/06/2015	30/06/2015	1	Instancia Ejecutora	CÉDULAS DE VIGILANCIA CAPTURADAS	1	
Capturar en el SICS el Informe Anual de Actividades de los Comités de Comités de Contraloría Social	25/06/2015	26/06/2015	1	Instancia Normativa	INFORMES ANUALES CAPTURADOS	1	

A continuación, deberá activarse el ícono *Enviar*. Si este ícono no se activa, significa que falta capturar alguna información. Complete los datos y cerciórese de que no falte ninguno. Después, haga clic en *Enviar* para que la Instancia Normativa los reciba.

PROGRAMA FEDERAL DE DESARROLLO SOCIAL 950000

Ejecutora  
Ejercicio fiscal de trabajo actual 2016  
Versión 2.1 03-05-2017 16:37:51

Documentos Normativos > PETCS > Apoyos > Materiales > Comites > Administración > Informes (antes Cédulas de Vigilancia e Informes Anuales) > Reportes >

PETCS > Elaborar PETCS

Editar Guardar Cancelar **Enviar**

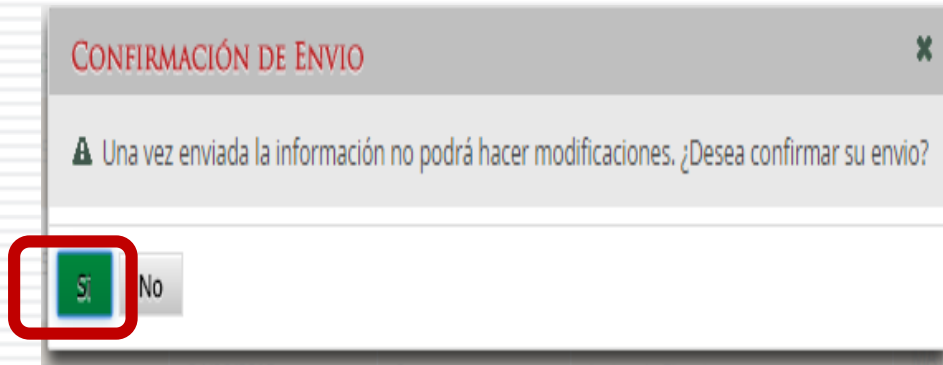
Registro de Documento PETCS Actividades de Seguimiento de Contraloría Social

ACTIVIDADES DE SEGUIMIENTO

Agregar Actividad Adicional

ACTIVIDAD	FECHA DE INICIO	FECHA DE FIN	DURACIÓN	RESPONSABLE	MEDIDA	META	ACCIONES
Capturar en el SICS el programa estatal de trabajo	09/06/2015	09/07/2015	30	Instancia Ejecutora	PROGRAMA ESTATAL DE TRABAJO	1	
Capturar en el SICS la distribución de los materiales de difusión realizada	26/06/2015	26/06/2015	0	Instancia Ejecutora	MATERIALES DE DIFUSIÓN DISTRIBUIDOS	1	
Capturar en el SICS la distribución de los materiales de capacitación realizada	24/06/2015	24/06/2015	0	Instancia Ejecutora	MATERIALES DE CAPACITACIÓN DISTRIBUIDOS	1	
Registrar la información de las obras, apoyos y servicios programadas y ejecutadas con presupuesto federal autorizado	25/06/2015	26/06/2015	1	Instancia Ejecutora	REGISTRO DE BENEFICIOS	1	
Capturar en el SICS los Comités de Contraloría Social constituidos	25/06/2015	26/06/2015	1	Instancia Normativa	COMITÉS CAPTURADOS	1	
Capturar reuniones con los beneficiarios realizadas	25/06/2015	30/06/2015	5	Instancia Ejecutora	REUNIONES CON BENEFICIARIOS CAPTURADAS	1	
Capturar en el SICS las Cédulas de Vigilancia con las respuestas de los integrantes del comité	29/06/2015	30/06/2015	1	Instancia Ejecutora	CÉDULAS DE VIGILANCIA CAPTURADAS	1	
Capturar en el SICS el Informe Anual de Actividades de los Comités de Contraloría Social	25/06/2015	26/06/2015	1	Instancia Normativa	INFORMES ANUALES CAPTURADOS	1	

Presione **Sí** para confirmar el envío de la información capturada dentro del SICS.



SFP SISTEMA INFORMÁTICO DE CONTRALORÍA SOCIAL

PROGRAMA FEDERAL DE DESARROLLO SOCIAL 950000

JOSUE LUIS MARTINEZ GARCIA  
Se emitió la información.

Documentos Normativos ▶ PETCS ▶ Apoyos ▶ Materiales ▶ Comites ▶ Administración ▶ Informes (antes Cédulas de Vigilancia e Informes Anuales) ▶ Reportes ▶

PETCS ▶ Elaborar PETCS

Registro de Documento PETCS: Actividades de Seguimiento de Contraloría Social

ACTIVIDADES DE SEGUIMIENTO


ACTIVIDAD	FECHA DE INICIO	FECHA DE FIN	DURACIÓN	RESPONSABLE	MEDIDA	META	ACCIONES
Capturar en el SICS el programa estatal de trabajo	09/06/2015	09/07/2015	30	Instancia Ejecutora	PROGRAMA ESTATAL DE TRABAJO	0	✓
Capturar en el SICS la distribución de los materiales de difusión realizada	26/06/2015	26/06/2015	0	Instancia Ejecutora	MATERIALES DE DIFUSIÓN DISTRIBUIDOS	1	✓
Capturar en el SICS la distribución de los materiales de capacitación realizada	24/06/2015	24/06/2015	0	Instancia Ejecutora	MATERIALES DE CAPACITACIÓN DISTRIBUIDOS	1	✓
Registrar la información de las obras, apoyos y servicios programados y ejecutados con presupuesto federal autorizado	25/06/2015	26/06/2015	1	Instancia Ejecutora	REGISTRO DE BENEFICIOS	1	✓
Capturar en el SICS los Comités de Contraloría Social constituidos	25/06/2015	26/06/2015	1	Instancia Normativa	COMITES CAPTURADOS	1	✓
Capturar reuniones con los beneficiarios realizadas	25/06/2015	30/06/2015	5	Instancia Ejecutora	REUNIONES CON BENEFICIARIOS CAPTURADAS	1	✓
Capturar en el SICS las Cédulas de Vigilancia con las respuestas de los integrantes del comité	29/06/2015	30/06/2015	1	Instancia Ejecutora	CÉDULAS DE VIGILANCIA CAPTURADAS	1	✓
Capturar en el SICS el Informe Anual de Actividades de los Comités de Comités de Contraloría Social	25/06/2015	26/06/2015	1	Instancia Normativa	INFORMES ANUALES CAPTURADOS	1	✓

## PROCESO 4: REGISTRO DE APOYOS, OBRAS O SERVICIOS

### Módulo: Apoyos

**Funcionalidad:** registrar en el Sistema los apoyos, obras o servicios que entrega el Programa Federal. Estos apoyos serán vigilados por los Comités de Contraloría Social.

Para empezar a registrar información, seleccione el módulo *Apoyos* y haga clic en el submódulo *Registrar Apoyos*.



La imagen muestra la interfaz de usuario del Sistema Informático de Contraloría Social (SICS). En la parte superior izquierda, se encuentran los logos de SFP y el Escudo Nacional de México. Al centro, el logo de SICS con el texto "Sistema Informático de Contraloría Social". A la derecha, se muestra el nombre de usuario "LUIS JOSUE MARTINEZ GARNICA", el rol "Ejecutora", el ejercicio fiscal "Ejercicio fiscal de trabajo actual 2016" y la versión "Versión 2.1 13-07-2017 18:01:37". En la parte inferior, hay un menú de navegación con las opciones: "Documentos Normativos", "PETCS", "Apoyos", "Materiales", "Comités", "Administración", "Informes (antes Cédulas de Vigilancia e Informes Anuales)" y "Reportes". El menú "Apoyos" está seleccionado y se ha desplegado, mostrando dos opciones: "Registrar Apoyos" (destacada con un recuadro rojo) y "Consultar Apoyos, obras o servicios".

Se abrirá la siguiente pantalla. En la sección izquierda encontrará la información capturada por la Instancia Normativa; en la derecha podrá capturar los datos relativos al apoyo, obra o servicio.

Para activar esta pantalla, haga clic en *Editar* y capture la información que se le pide: *Nombre del proyecto*, *Tipo de beneficio*, *Estatus del proyecto*, *Hombres beneficiados*, *Mujeres beneficiadas*, *Total de beneficiados*, *Municipios*, *Localidad*, *Comentarios*, *Fecha de Inicio Programada*, *Fecha Final Programada*, *Fecha de Inicio Ejecución*, *Fecha Final de Ejecución*, *Fecha única programada*, *Fecha única de ejecución*.

PROGRAMA FEDERAL DE DESARROLLO SOCIAL 950000

JOSUE LUIS MARTINEZ GARNICA  
Ejecutora  
Ejercicio fiscal de trabajo actual 2016  
Versión 2.1 08-05-2017 09:58:16

Documentos Normativos ▶ PETCS ▶ Apoyos ▶ Materiales ▶ Comites ▶ Administración ▶ Informes (antes Cédulas de Vigilancia e Informes Anuales) ▶ Reportes ▶

Apoyos ▶ Registrar Apoyos

**Editar** Guardar Borrar

Datos de Programa Federal

Programa Federal:	PROGRAMA FEDERAL DE DESARROLLO SOCIAL 950000
Presupuesto Autorizado en el PEF \$:	995,000,000
Presupuesto a Vigilar por la CS \$:	2,000,000
Entidad Federativa:	DISTRITO FEDERAL, IZTACALCO
Total de población real beneficiada:	8,900,000
Total de hombres beneficiados:	3,900,000
Total de mujeres beneficiadas:	5,000,000
Descripción de la población objetivo:	POBLACIÓN MAJOR DE 65 AÑOS

(\*)Nombre del proyecto:

(\*)Tipo de beneficio:  OBRA  APOYO  SERVICIO

(\*)Estatus del proyecto:

(\*)Hombres beneficiados:

(\*)Mujeres beneficiadas:

(\*)Total de beneficiados:

(\*)Municipios:

(\*)Localidad:

(\*)Comentarios:

Fecha de Inicio Programada:  Fecha Final Programada:

Fecha de Inicio Ejecución:  Fecha Final de Ejecución:

Fecha única programada:

Fecha única de ejecución:

Una vez que haya registrado toda la información solicitada en la plantilla, haga clic en *Guardar*.

**SICS**  
Sistema Informático de Contraloría Social

PROGRAMA FEDERAL DE DESARROLLO SOCIAL 950000

**JOSUE LUIS MARTINEZ GARNICA**  
Ejecutora  
Ejercicio fiscal de trabajo actual 2016  
Versión 2.1 08-05-2017 09:58:16

---

Documentos Normativos ▶ PETCS ▶ Apoyos ▶ Materiales ▶ Comites ▶ Administración ▶ Informes (antes Cédulas de Vigilancia e Informes Anuales) ▶ Reportes ▶

Apoyos ▶ Registrar Apoyos Editar Guardar Borrar

**Datos de Programa Federal** Guardar

<b>Programa Federal:</b>	PROGRAMA FEDERAL DE DESARROLLO SOCIAL 950000	<b>(*Nombre del proyecto:</b>	<input type="text" value="EMPLEO"/>
<b>Presupuesto Autorizado en el PEF \$:</b>	995,000,000	<b>(*Tipo de beneficio:</b>	<input type="radio"/> OBRA <input checked="" type="radio"/> APOYO <input type="radio"/> SERVICIO
<b>Presupuesto a Vigilar por la CS \$:</b>	2,000,000	<b>(*Estatus del proyecto:</b>	<input type="text" value="Iniciado"/>
<b>Entidad Federativa:</b>	DISTRITO FEDERAL, IZTACALCO	<b>(*Hombres beneficiados:</b>	<input type="text" value="100"/>
<b>Total de población real beneficiada:</b>	8,900,000	<b>(*Mujeres beneficiadas:</b>	<input type="text" value="100"/>
<b>Total de hombres beneficiados:</b>	3,900,000	<b>(*Total de beneficiados:</b>	<input type="text" value="200"/>
<b>Total de mujeres beneficiadas:</b>	5,000,000	<b>(*Municipios:</b>	<input type="text" value="008 - IZTACALCO"/>
<b>Descripción de la población objetivo:</b>	POBLACIÓN MAYOR DE 65 AÑOS	<b>(*Localidad:</b>	<input type="text" value="0001 - IZTACALCO"/>
		<b>(*Comentarios:</b>	<input style="height: 50px;" type="text" value="ESTE APOYO SE ENTREGA DE MANERA TRIMESTRAL"/>
		<b>Fecha de Inicio Programada:</b>	<input type="text" value="01/06/2017"/>
		<b>Fecha Final Programada:</b>	<input type="text" value="29/12/2017"/>
		<b>Fecha de Inicio Ejecución:</b>	<input type="text" value="01/06/2017"/>
		<b>Fecha Final de Ejecución:</b>	<input type="text" value="29/12/2017"/>
		<b>Fecha única programada:</b>	<input type="text"/>
		<b>Fecha única de ejecución:</b>	<input type="text"/>

Se abrirá el cuadro de diálogo *Confirmación guardar* para validar los datos del apoyo, obra o servicio; presione **SÍ** para confirmar e incorporar la información al sistema.

\*Una vez confirmada la información **NO** se podrá editar.

**Nota:** al aceptar el cuadro de aviso de *Confirmación Guardar* se abrirá otro cuadro con la ruta para capturar el monto asignado y, en su caso, el monto ejecutado.

### CONFIRMACIÓN GUARDAR

Favor de validar

**Estado:**

- DISTRITO FEDERAL

**Municipio:**

- IZTACALCO

**Localidad:**

- IZTACALCO

Ya que estos campos no se podrán modificar posteriormente

SFP SECRETARÍA DE LA FUNCIÓN PÚBLICA | SICS Sistema Informático de Contraloría Social

Documentos Normativos > PETCS > Apoyos > Materiales > Comites > Administración > Cédulas de Vigilancia > Servicios > Asignar Montos

Apoyos > Registrar Apoyos

**Datos de Programa Federal**

Programa Federal:	PROGRAMA FEDERAL DE DESARROLLO SOCIAL 950000
Presupuesto Autorizado en el PEF \$:	995,000,000
Presupuesto a Vigilar por la CS \$:	2,000,000
Entidad Federativa:	DISTRITO FEDERAL, IZTACALCO
Total de población real beneficiada:	8,900,000
Total de hombres beneficiados:	3,900,000
Total de mujeres beneficiadas:	5,000,000
Descripción de la población objetivo:	POBLACIÓN MAYOR DE 65 AÑOS

**La Información Básica del Proyecto (obra, apoyo o servicio) se ha guardado exitosamente, no olvide capturar los montos asignados y ejecutados, lo cual se realiza en Apoyos > Consultar Apoyos, Obras y Servicios > Asignar Montos.**

**(\*)Nombre del proyecto:**

**(\*)Tipo de beneficio:**  OBRA  APOYO  SERVICIO

**(\*)Estatus del proyecto:**

**(\*)Hombres beneficiados:**

**(\*)Mujeres beneficiadas:**

**(\*)Total de beneficiados:**

**(\*)Municipio:**

**(\*)Localidad:**

**(\*)Comentarios:**

**Fecha de Inicio Programada:**  **Fecha Final Programada:**

**Fecha de Inicio Ejecución:**  **Fecha Final de Ejecución:**

**Fecha única programada:**

**Fecha única de ejecución:**




# PROCESO 5: CONSULTAR INFORMACIÓN DE LOS APOYOS, OBRAS O SERVICIOS CAPTURADOS

## Módulo: Apoyos

**Funcionalidad:** capturar los recursos financieros autorizados para ejecutar los apoyos, obras o servicios (montos asignados y montos ejecutados); se editan o se borran las cantidades asignadas, y se realizan consultas.

Para registrar la información, seleccione el módulo *Apoyos* y haga clic en el submódulo *Consultar apoyos, obras o servicios*.



SFP SECRETARÍA DE LA FUNCIÓN PÚBLICA

ESTADOS UNIDOS MEXICANOS

SICS Sistema Informático de Contraloría Social

PROGRAMA FEDERAL DE DESARROLLO SOCIAL 950000

LUIS JOSUE MARTINEZ GARNICA  
Ejecutora  
Ejercicio fiscal de trabajo actual 2016  
Versión 2.1 13-07-2017 18:01:37

Documentos Normativos ▶ PETCS ▶ Apoyos ▶ Materiales ▶ Comites ▶ Administración ▶ Informes (antes Cédulas de Vigilancia e Informes Anuales) ▶ Reportes ▶

Registrar Apoyos

Consultar Apoyos, obras o servicios

Esta pantalla está compuesta por una sección denominada *Asignaciones* (en donde se aprecia el *Monto Federal asignado a la Ejecutora*, *Monto Total Asignado a la Ejecutora* y el *Monto Total Ejecutado por la Ejecutora*).

Presione el ícono *Asignar montos* para otorgar los recursos presupuestales al apoyo, obra o servicio.

Documentos Normativos ▶ PETCS ▶ Apoyos ▶ Materiales ▶ Comites ▶ Administración ▶ Informes (antes Cédulas de Vigilancia e Informes Anuales) ▶ Reportes ▶

ASIGNACIONES

Monto Federal asignado a la Ejecutora: \$ 2,000,000    Monto Total Asignado a la Ejecutora: \$    Monto Total Ejecutado por la Ejecutora: \$

APOYO, OBRA O SERVICIO	ESTATUS	ENTIDAD FEDERATIVA	MUNICIPIO	HOMBRES	MUJERES	TOTAL	MONTO TOTAL ASIGNADO	TOTAL EJECUTADO	ACCION
VIGILANCIA EN LA ENTREGA DE APOYOS	Iniciado	DISTRITO FEDERAL	IZTACALCO	250	400	650	\$0	\$0	
EMPLEO	Iniciado	DISTRITO FEDERAL	IZTACALCO	250	400	650	\$0	\$0	
				500	800	1,300			

REGISTROS ENCONTRADOS : 2

Se abrirá la pantalla *Asignación de montos para el proyecto*; haga clic en el ícono *Editar*. Una vez que se active la ventana de captura, seleccione la fecha de asignación de los recursos y el monto. Si el proyecto ya se realizó, seleccione la fecha y el monto final ejecutado.

**Registre cantidades enteras**, debido a que el Sistema no permite capturar centavos; tampoco reconoce signos de pesos, comas ni puntos.

Cuando haya terminado de registrar la cantidad, haga clic fuera del cuadro donde se capturó la cantidad, para que el sistema automáticamente coloque las comas.

ASIGNACIÓN DE MONTOS PARA EL PROYECTO: ✕

🏠 ▶ Apoyos ▶ Consultar Apoyos, obras o servicios ✎ Editar 💾 Guardar 🗑️ Borrar

TIPO DE RECURSO	FECHA DE ASIGNACIÓN DEL RECURSO	MONTO DEL RECURSO ASIGNADO	FECHA DE EJECUCIÓN DEL RECURSO	MONTO DEL RECURSO EJECUTADO
Federales	<input type="text"/>	<input type="text" value="0"/>	<input type="text"/>	<input type="text" value="0"/>
Estatales	<input type="text"/>	<input type="text" value="0"/>	<input type="text"/>	<input type="text" value="0"/>
Municipales	<input type="text"/>	<input type="text" value="0"/>	<input type="text"/>	<input type="text" value="0"/>
Otros	<input type="text"/>	<input type="text" value="0"/>	<input type="text"/>	<input type="text" value="0"/>
<b>Total de recursos</b>		<b>0</b>		<b>0</b>

Cuando haya terminado la captura, haga clic en *Guardar*.

ASIGNACIÓN DE MONTOS PARA EL PROYECTO: ✕

🏠 ▶ Apoyos ▶ Consultar Apoyos, obras o servicios ✎ Editar **Guardar** 🗑️ Borrar

TIPO DE RECURSO	FECHA DE ASIGNACIÓN DEL RECURSO	MONTO DEL RECURSO ASIGNADO	FECHA DE EJECUCIÓN DEL RECURSO	MONTO DEL RECURSO EJECUTADO	Guardar
Federales	04/05/2017 <span>🔒</span>	800,000	08/05/2017 <span>🔒</span>	700,000	
Estatales	<input type="text"/> <span>🔒</span>	0	<input type="text"/> <span>🔒</span>	0	
Municipales	<input type="text"/> <span>🔒</span>	0	<input type="text"/> <span>🔒</span>	0	
Otros	<input type="text"/> <span>🔒</span>	0	<input type="text"/> <span>🔒</span>	0	
<b>Total de recursos</b>		<b>800,000</b>		<b>700,000</b>	

Presione el ícono *Editar datos del beneficio* para modificar la información del apoyo, obra o servicio capturada.

**SICS**  
Sistema Informático de Contraloría Social

PROGRAMA FEDERAL DE DESARROLLO SOCIAL 950000

**JOSUE LUIS MARTINEZ GARNICA**  
Ejecutora  
Ejercicio fiscal de trabajo actual 2016  
Versión 2.1 08-05-2017 16:06:42

Documentos Normativos ▶ PETCS ▶ Apoyos ▶ Materiales ▶ Comites ▶ Administración ▶ Informes (antes Cédulas de Vigilancia e Informes Anuales) ▶ Reportes ▶

🏠 ▶ Apoyos ▶ Consultar Apoyos, obras o servicios ✎ Editar   📁 Guardar   🗑 Borrar

**ASIGNACIONES**

**Monto Federal asignado a la Ejecutora:** \$ 2,000,000   **Monto Total Asignado a la Ejecutora:** \$ 800,000   **Monto Total Ejecutado por la Ejecutora:** \$ 700,000

1									
APOYO, OBRA O SERVICIO	ESTATUS	ENTIDAD FEDERATIVA	MUNICIPIO	HOMBRES	MUJERES	TOTAL	MONTO TOTAL ASIGNADO	TOTAL EJECUTADO	ACCION
<input type="text"/>									
VIGILANCIA EN LA ENTREGA DE APOYOS	Iniciado	DISTRITO FEDERAL	IZTACALCO	250	400	650	\$800,000	\$700,000	
EMPLEO	Iniciado	DISTRITO FEDERAL	IZTACALCO	250	400	650	\$0	\$0	
				<b>500</b>	<b>800</b>	<b>1,300</b>			

1

EDITAR DATOS DEL BENEFICIO

Se abrirá la pantalla *Editar Beneficio*, donde aparecen los datos capturados referentes al apoyo, obra o servicio. Presione el ícono *Editar* si desea modificar los datos ya capturados.

**EDITAR BENEFICIO:**

Apoyos > Consultar Apoyos, obras o servicios **Editar** Guardar Borrar

(\*)Nombre del proyecto: VIGILANCIA EN LA ENTREGA DE APOYOS

(\*)Tipo de beneficio:  OBRA  APOYO  SERVICIO

(\*)Estatus del proyecto: Iniciado

(\*)Hombres beneficiados: 250

(\*)Mujeres beneficiadas: 400

(\*)Total de beneficiados: 650

Entidad: **DISTRITO FEDERAL**

Municipio: **IZTACALCO**

Localidad: **IZTACALCO**

(\*)Comentarios: SEGUIMIENTO CONTINUO DE LA ENTREGA DEL APOYO

Fecha de Inicio Programada: 01/06/2017 Fecha Final Programada: 29/12/2017

Fecha de Inicio Ejecución: Fecha Final de Ejecución:

Fecha única programada:

Fecha única de ejecución: 28/04/2017

Cuando haya efectuado las modificaciones, haga clic en *Guardar*.

**EDITAR BENEFICIO:**

Apoyos > Consultar Apoyos, obras o servicios

Editar **Guardar** Borrar

(\*)Nombre del proyecto: VIGILANCIA EN LA ENTREGA DE APOYOS Guardar

(\*)Tipo de beneficio:  OBRA  APOYO  SERVICIO

(\*)Estatus del proyecto: Iniciado

(\*)Hombres beneficiados: 250

(\*)Mujeres beneficiadas: 400

(\*)Total de beneficiados: 650

Entidad: DISTRITO FEDERAL  
Municipio: IZTACALCO  
Localidad: IZTACALCO

(\*)Comentarios: SEGUIMIENTO CONTINUO DE LA ENTREGA DEL APOYO

Fecha de Inicio Programada: 01/06/2017 Fecha Final Programada: 29/12/2017

Fecha de Inicio Ejecución: Fecha Final de Ejecución:

Fecha única programada:

Fecha única de ejecución: 28/04/2017

Para consultar la información del apoyo, obra o servicio, presione el ícono *Consultar montos*.

**SICS**  
Sistema Informático de Contraloría Social

PROGRAMA FEDERAL DE DESARROLLO SOCIAL 950000

**JOSUE LUIS MARTINEZ GARNICA**  
Ejecutora  
Ejercicio fiscal de trabajo actual 2016  
Versión 2.1 19-05-2017 10:38:42

Documentos Normativos > PETCS > Apoyos > Materiales > Comites > Administración > Informes (antes Cédulas de Vigilancia e Informes Anuales) > Reportes >

Apoyos > Consultar Apoyos, obras o servicios

**ASIGNACIONES**

Monto Federal asignado a la Ejecutora: \$ 2,000,000    Monto Total Asignado a la Ejecutora: \$ 850,000    Monto Total Ejecutado por la Ejecutora: \$ 750,000

APOYO, OBRA O SERVICIO	ESTATUS	ENTIDAD FEDERATIVA	MUNICIPIO	HOMBRES	MUJERES	TOTAL	MONTO TOTAL ASIGNADO	TOTAL EJECUTADO	ACCIÓN
VIGILANCIA EN LA ENTREGA DE APOYOS	Iniciado	DISTRITO FEDERAL	IZTACALCO	250	400	650	\$800,000	\$700,000	
EMPLEO TEMPORAL	Iniciado	DISTRITO FEDERAL	IZTACALCO	350	622	972	\$50,000	\$50,000	
				<b>600</b>	<b>1,022</b>	<b>1,622</b>			

REGISTROS ENCONTRADOS : 2



Se desplegará un pantalla con los datos del apoyo, así como el Tipo de recurso (Federal, Estatal, Municipal y otros), las fechas y montos de los recursos asignados y ejecutados al proyecto.

**INFORMACIÓN DEL BENEFICIO:** ✕

Nombre del proyecto:	EMPLEO TEMPORAL		
Tipo de beneficio:	<input type="checkbox"/> Obra	<input checked="" type="checkbox"/> Apoyo	<input type="checkbox"/> Servicio
Estatus del proyecto:	Iniciado		
Hombres beneficiados:	350	Mujeres beneficiadas:	622
Total de beneficiados:	972		
Entidad	DISTRITO FEDERAL		
Municipio	IZTACALCO	Localidad	IZTACALCO
Comentarios:	VIGILAR EL SEGUIMIENTO DEL APOYO		
Fecha de Inicio Programada:	16/05/2017	Fecha Final Programada:	16/08/2017
Fecha de Inicio Ejecución	16/05/2017	Fecha Final de Ejecución	
Fecha única programada:			
Fecha única de ejecución:	16/05/2017		

TIPO DE RECURSO	FECHA RECURSO ASIGNADO	MONTO RECURSO ASIGNADO	FECHA RECURSO EJECUTADO	MONTO RECURSO EJECUTADO
Federales	16/05/2017	\$ 50,000	17/05/2017	\$ 50,000
Estatales		\$ 0		\$ 0
Municipales		\$ 0		\$ 0
Otros		\$ 0		\$ 0

Si desea eliminar el apoyo capturado presione el ícono *Borrar montos*.

**SICS**  
Sistema Informático de Contraloría Social

PROGRAMA FEDERAL DE DESARROLLO SOCIAL 950000

**JOSUE LUIS MARTINEZ GARNICA**  
Ejecutora  
Ejercicio fiscal de trabajo actual 2016  
Versión 2.1 19-05-2017 10:38:42

Documentos Normativos ▶ PETCS ▶ Apoyos ▶ Materiales ▶ Comites ▶ Administración ▶ Informes (antes Cédulas de Vigilancia e Informes Anuales) ▶ Reportes ▶

🏠 ▶ Apoyos ▶ Consultar Apoyos, obras o servicios ✎ Editar   📁 Guardar   🗑 Borrar

**ASIGNACIONES**

Monto Federal asignado a la Ejecutora: \$ 2,000,000    Monto Total Asignado a la Ejecutora: \$ 800,000    Monto Total Ejecutado por la Ejecutora: \$ 700,000

<span style="font-size: small;">⏪ ⏩ 1 ⏪ ⏩</span>									
APOYO, OBRA O SERVICIO	ESTATUS	ENTIDAD FEDERATIVA	MUNICIPIO	HOMBRES	MUJERES	TOTAL	MONTO TOTAL ASIGNADO	TOTAL EJECUTADO	ACCIÓN
VIGILANCIA EN LA ENTREGA DE APOYOS	Iniciado	DISTRITO FEDERAL	IZTACALCO	250	400	650	\$800,000	\$700,000	<span style="font-size: x-small;">📅 ✎ 🔍 🗑</span>
EMPLEO TEMPORAL	Iniciado	DISTRITO FEDERAL	IZTACALCO	350	622	972	\$0	\$0	<span style="font-size: x-small;">📅 ✎ 🔍 🗑</span>
				600	1,022	1,622			

⏪ ⏩ 1 ⏪ ⏩







REGISTROS ENCONTRADOS : 2

**BORRAR MONTOS**

Presione *Sí* para confirmar el borrado del apoyo capturado en el SICS.

ASIGNACIONES

Monto Federal asignado a la Ejecutora: \$ 2,000,000    Monto Total Asignado a la Ejecutora: \$ 800,000    Monto Total Ejecutado por la Ejecutora: \$ 700,000

APOYO, OBRA O SERVICIO	ESTATUS	ENTIDAD FEDERATIVA	FECHAS	TOTAL	MONTO TOTAL ASIGNADO	TOTAL EJECUTADO	ACCIÓN
VIOLANCIA Y LA ENTREGA DE APOYOS	Finalizado	DISTRITO FEDERAL	600	500	1,800,000	1,700,000	  
EMPLEO TEMPORAL	Iniciado	DISTRITO FEDERAL	622	972	30	30	  
			600	1,022	1,622		

REGISTROS ENCONTRADOS: 2

**CONFIRMACIÓN DE LA BAJA** ✕

⚠ ¿Desea confirmar el borrado?

El Sistema deberá mostrar el siguiente mensaje de confirmación del borrado del apoyo.

Logo SFP SECRETARÍA DE LA FUNCIÓN PÚBLICA | Logo Contraloría Social | Logo SICS Sistema Informático de Contraloría Social | LOGO SOCIAL 950000

Ejecutora  
Ejercicio fiscal de trabajo actual 2016  
Versión 2.1 19-05-2017 10:38:42

Documentos Normativos ▶ PETCS ▶ Apoyos ▶ Materiales ▶ Comites ▶ Administración ▶ Informes (antes Cédulas de Vigilancia e Informes Anuales) ▶ Reportes ▶

Apoyos ▶ Consultar Apoyos, obras o servicios

**ASIGNACIONES**

Monto Federal asignado a la Ejecutora: \$ 2,000,000    Monto Total Asignado a la Ejecutora: \$ 800,000    Monto Total Ejecutado por la Ejecutora: \$ 700,000

APOYO, OBRA O SERVICIO	ESTATUS	ENTIDAD FEDERATIVA	MUNICIPIO	HOMBRES	MUJERES	TOTAL	MONTO TOTAL ASIGNADO	TOTAL EJECUTADO	ACCIÓN
VIGILANCIA EN LA ENTREGA DE APOYOS	Iniciado	DISTRITO FEDERAL	IZTACALCO	250	400	650	\$800,000	\$700,000	[Iconos de acción]
				250	400	650			

REGISTROS ENCONTRADOS : 1

Si el apoyo, obra o servicio ya está relacionado a un Comité, **NO** se podrá eliminar dicha información. En ese caso, se abrirá un cuadro de diálogo que indique el motivo.

Sistema Informático de Contraloría Social

**No se pudo borrar el proyecto debido a que tiene referencias con comites**

SOCIAL 950000

Ejecutora  
Ejercicio fiscal de trabajo actual 2016  
Versión 2.1 19-05-2017 10:38:42

Documentos Normativos ▶ PETCS ▶ Apoyos ▶ Materiales ▶ Comites ▶ Administración ▶ Informes (antes Cédulas de Vigilancia e Informes Anuales) ▶ Reportes ▶

▶ Apoyos ▶ Consultar Apoyos, obras o servicios ✎ Editar    💾 Guardar    🗑️ Borrar

**ASIGNACIONES**

Monto Federal asignado a la Ejecutora: \$ 2,000,000    Monto Total Asignado a la Ejecutora: \$ 850,000    Monto Total Ejecutado por la Ejecutora: \$ 750,000

APOYO, OBRA O SERVICIO	ESTATUS	ENTIDAD FEDERATIVA	MUNICIPIO	HOMBRES	MUJERES	TOTAL	MONTO TOTAL ASIGNADO	TOTAL EJECUTADO	ACCIÓN
VIGILANCIA EN LA ENTREGA DE APOYOS	Iniciado	DISTRITO FEDERAL	IZTACALCO	250	400	650	\$800,000	\$700,000	
EMPLEO TEMPORAL	Iniciado	DISTRITO FEDERAL	IZTACALCO	350	622	972	\$50,000	\$50,000	
				600	1,022	1,622			

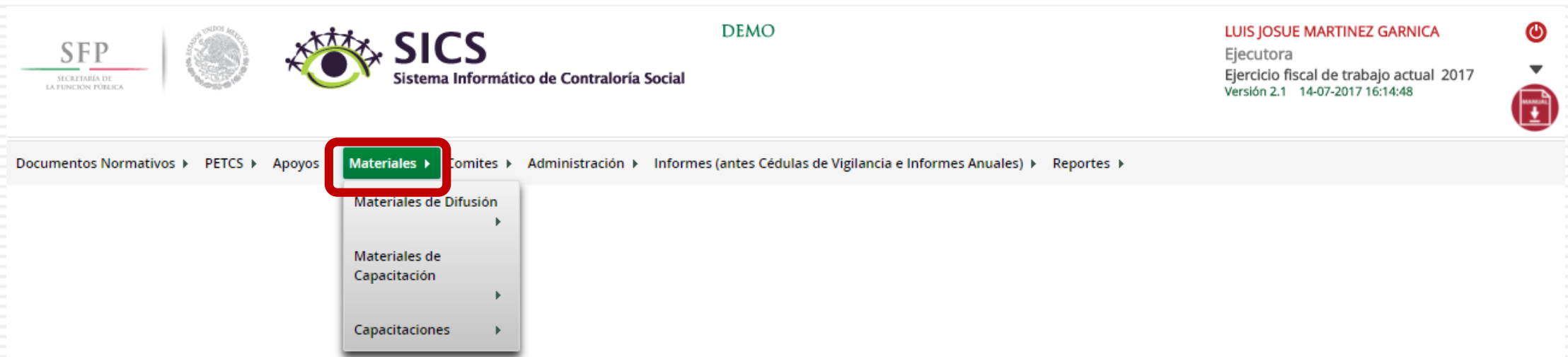


# MATERIALES DE DIFUSIÓN

## Módulo: Materiales

**Funcionalidad:** registrar, consultar y editar los materiales de difusión y capacitación producidos por la Instancia Ejecutora, así como la distribución de los materiales de difusión y capacitación asignados previamente por la Instancia Normativa. Capturar los eventos de capacitación llevados a cabo por la Instancia Ejecutora.

El módulo de **Materiales** está integrado por tres submódulos: *Materiales de Difusión*, *Materiales de Capacitación* y *Capacitaciones*.



## PROCESO 6: DISTRIBUIR MATERIALES DE DIFUSIÓN

### Módulo: Materiales

Para distribuir los materiales de difusión asignados por la Instancia Normativa y producidos por la Instancia Ejecutora, seleccione *Materiales de Difusión* y haga clic en *Distribuir Materiales de Difusión*.



La imagen muestra la interfaz de usuario del Sistema Informático de Contraloría Social (SICS). En la parte superior, se encuentran los logos de SFP y el Escudo Nacional de México, el logo de SICS con el texto "Sistema Informático de Contraloría Social", el texto "DEMO", y los datos de usuario: "LUIS JOSUE MARTINEZ GARNICA", "Ejecutora", "Ejercicio fiscal de trabajo actual 2017", "Versión 2.1 14-07-2017 16:14:48".

El menú de navegación superior incluye: Documentos Normativos ▶ PETCS ▶ Apoyos ▶ **Materiales ▶** Comites ▶ Administración ▶ Informes (antes Cédulas de Vigilancia e Informes Anuales) ▶ Reportes ▶.

El submenú desplegado bajo "Materiales" muestra:

- Materiales de Difusión ▶** (destacado con un recuadro rojo)
- Materiales de Capacitación ▶
- Capacitaciones ▶

El submenú desplegado bajo "Materiales de Difusión" muestra:

- Distribuir Materiales de Difusión** (destacado con un recuadro rojo)
- Registrar Materiales de Difusión
- Consultar Materiales de Difusión



En la pantalla Materiales de difusión a distribuir, podrá consultar la cantidad asignada (por la Instancia Normativa) y la cantidad distribuida (por la Instancia Ejecutora).

**SICS**  
Sistema Informático de Contraloría Social

PROGRAMA FEDERAL DE DESARROLLO SOCIAL 950000

**JOSUE LUIS MARTINEZ GARNICA**  
Ejecutora  
Ejercicio fiscal de trabajo actual 2016  
Versión 2.1 24-05-2017 11:32:02

Documentos Normativos ▶ PETCS ▶ Apoyos ▶ Materiales ▶ Comites ▶ Administración ▶ Informes (antes Cédulas de Vigilancia e Informes Anuales) ▶ Reportes ▶

🏠 ▶ Materiales ▶ Materiales de Difusión ▶ Distribuir Materiales de Difusión ➕ Nuevo    💾 Guardar    🗑️ Borrar

MATERIALES DE DIFUSIÓN A DISTRIBUIR

PROGRAMA	ENTIDAD	NOMBRE DEL MATERIAL	TIPO DE MATERIAL	ARCHIVO DE MATERIAL	FECHA DE ASIGNACIÓN	PRODUCIDO	TIPO EJECUTORA	CANTIDAD A DISTRIBUIR	CANTIDAD DISTRIBUIDA	ACCIÓN
<input type="text"/>	<input type="text"/>	<input type="text"/>	<input type="text"/>		<input type="text"/>	<input type="text"/>	<input type="text"/>			
PROGRAMA FEDERAL DE DESARROLLO SOCIAL 950000		PERIFONEO	AUDIOVISUALES O ELECTRONICOS		25/04/2017	Instancia Normativa	Ejecutora Estatal	4000		 
PROGRAMA FEDERAL DE DESARROLLO SOCIAL 950000	DISTRITO FEDERAL	TRÍPTICOS	IMPRESOS		27/04/2017	Ejecutora	Ejecutora Estatal	50		 
<b>Totales:</b>								<b>4050</b>	<b>0</b>	

⏪ ⏩ 1 ⏪ ⏩

Haga clic en *Consultar archivo* para visualizar el material de difusión registrado en el SICS.

**SICS**  
Sistema Informático de Contraloría Social

PROGRAMA FEDERAL DE DESARROLLO SOCIAL 950000

**JOSUE LUIS MARTINEZ GARNICA**  
Ejecutora  
Ejercicio fiscal de trabajo actual 2016  
Versión 2.1 24-05-2017 11:32:02

Documentos Normativos > PETCS > Apoyos > Materiales > Comites > Administración > Informes (antes Cédulas de Vigilancia e Informes Anuales) > Reportes >

🏠 > Materiales > Materiales de Difusión > Distribuir Materiales de Difusión ➕ Nuevo    💾 Guardar    🗑️ Borrar

**MATERIALES DE DIFUSIÓN A DISTRIBUIR**

PROGRAMA	ENTIDAD	NOMBRE DEL MATERIAL	TIPO DE MATERIAL	ARCHIVO DE MATERIAL	FECHA DE ASIGNACIÓN	PRODUCIDO	TIPO EJECUTORA	CANTIDAD A DISTRIBUIR	CANTIDAD DISTRIBUIDA	ACCIÓN
PROGRAMA FEDERAL DE DESARROLLO SOCIAL 950000		PERIFONEO	AUDIOVISUALES O ELECTRÓNICOS	<b>Capacitacion.jpg</b>	25/04/2017	Instancia Normativa	Ejecutora Estatal	4000		 
PROGRAMA FEDERAL DE DESARROLLO SOCIAL 950000	DISTRITO FEDERAL	TRIPTICOS	IMPRESOS	<b>MAT DIFUSIÓN.png</b>	27/04/2017	Ejecutora	Ejecutora Estatal	50		 
<b>Totales:</b>								<b>4050</b>	<b>0</b>	

⏪ ⏩ 1 ⏪ ⏩

Haga clic en el ícono *Registrar distribución* para capturar la distribución del material asignado por la Instancia Normativa.

SFP SECRETARÍA DE LA FUNCIÓN PÚBLICA | | **SICS** Sistema Informático de Contraloría Social

PROGRAMA FEDERAL DE DESARROLLO SOCIAL 950000

JOSUE LUIS MARTINEZ GARNICA  
Ejecutora  
Ejercicio fiscal de trabajo actual 2016  
Versión 2.1 24-05-2017 11:32:02

Documentos Normativos ▶ PETCS ▶ Apoyos ▶ Materiales ▶ Comites ▶ Administración ▶ Informes (antes Cédulas de Vigilancia e Informes Anuales) ▶ Reportes ▶

Material > Materiales > Materiales de Difusión > Distribuir Materiales de Difusión

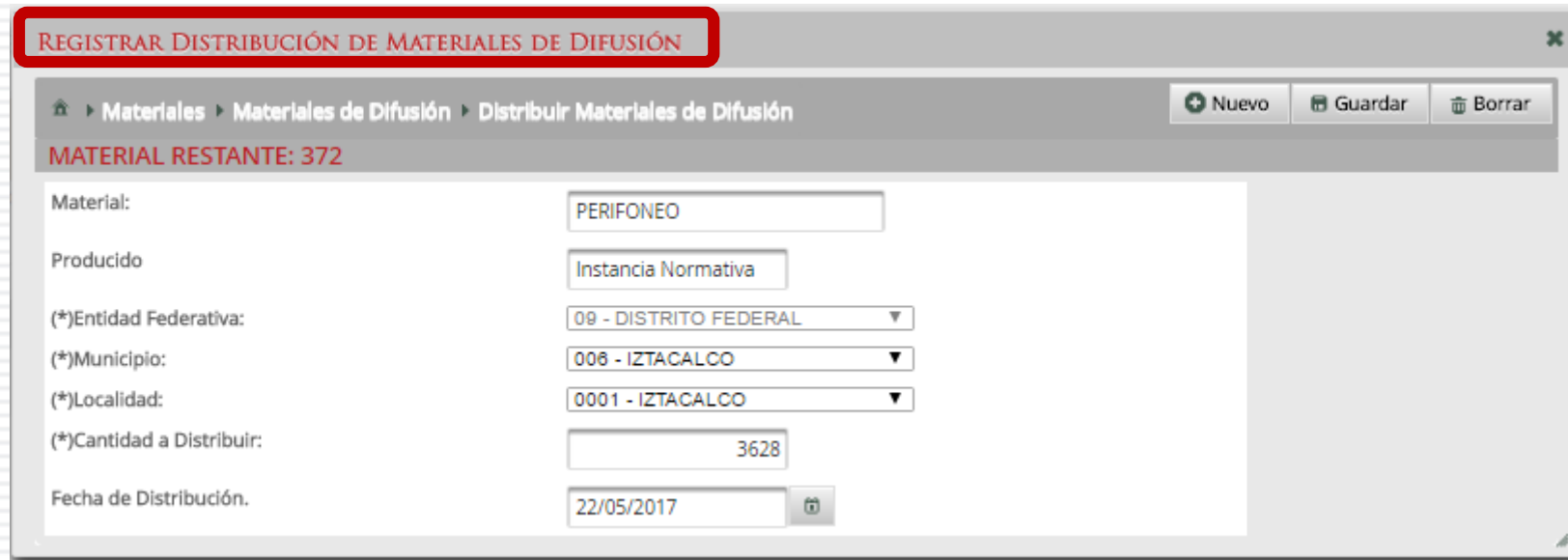
Nuevo Guardar Borrar

**MATERIALES DE DIFUSIÓN A DISTRIBUIR**

PROGRAMA	ENTIDAD	NOMBRE DEL MATERIAL	TIPO DE MATERIAL	ARCHIVO DE MATERIAL	FECHA DE ASIGNACIÓN	PRODUCIDO	TIPO EJECUTORA	CANTIDAD A DISTRIBUIR	CANTIDAD DISTRIBUIDA	ACCIÓN
PROGRAMA FEDERAL DE DESARROLLO SOCIAL 950000		PERIFONEO	AUDIOVISUALES O ELECTRÓNICOS	Capacitacion.jpg	25/04/2017	Instancia Normativa	Ejecutora Estatal	4000		Registrar Distribución
PROGRAMA FEDERAL DE DESARROLLO SOCIAL 950000	DISTRITO FEDERAL	TRÍPTICOS	IMPRESOS	MAT DIFUSIÓN.png	27/04/2017	Ejecutora	Ejecutora Estatal	50		 
<b>Totales:</b>								<b>4050</b>	<b>0</b>	

1

En la pantalla *Registrar Distribución de Materiales de Difusión*, se selecciona el municipio y la localidad donde se entregaron los materiales; capture la cantidad entregada y la fecha en la que se distribuyeron.



REGISTRAR DISTRIBUCIÓN DE MATERIALES DE DIFUSIÓN

Material: PERIFONEO

Producido: Instancia Normativa

(\*)Entidad Federativa: 09 - DISTRITO FEDERAL

(\*)Municipio: 008 - IZTACALCO

(\*)Localidad: 0001 - IZTACALCO

(\*)Cantidad a Distribuir: 3628

Fecha de Distribución: 22/05/2017

Material Restante: 372

Nuevo Guardar Borrar

Cuando haya terminado de capturar la información, haga clic en *Guardar*.

**Nota:** el Sistema lleva un conteo del material que ya fue distribuido, el cual no debe exceder al asignado por la Instancia Normativa.



REGISTRAR DISTRIBUCIÓN DE MATERIALES DE DIFUSIÓN

Material: PERIFONEO

Producido: Instancia Normativa

(\*)Entidad Federativa: 09 - DISTRITO FEDERAL

(\*)Municipio: 006 - IZTACALCO

(\*)Localidad: 0001 - IZTACALCO

(\*)Cantidad a Distribuir: 3628

Fecha de Distribución: 22/05/2017

Botones: Nuevo, Guardar, Borrar

Material RESTANTE: 372

Guarda

Haga clic en el ícono *Editar Distribuciones* si desea modificar la información capturada.

SFP SECRETARÍA DE LA FUNCIÓN PÚBLICA | ESTADOS UNIDOS MEXICANOS | SICS Sistema Informático de Contraloría Social | PROGRAMA FEDERAL DE DESARROLLO SOCIAL 950000 | JOSUE LUIS MARTINEZ GARNICA Ejecutora Ejercicio fiscal de trabajo actual 2016 Versión 2.1 24-05-2017 12:34:09

Documentos Normativos ▶ PETCS ▶ Apoyos ▶ Materiales ▶ Comites ▶ Administración ▶ Informes (antes Cédulas de Vigilancia e Informes Anuales) ▶ Reportes ▶

Material: **Materiales de Difusión** Distribuir Materiales de Difusión

**MATERIALES DE DIFUSIÓN A DISTRIBUIR**

PROGRAMA	ENTIDAD	NOMBRE DEL MATERIAL	TIPO DE MATERIAL	ARCHIVO DE MATERIAL	FECHA DE ASIGNACIÓN	PRODUCIDO	TIPO EJECUTORA	CANTIDAD A DISTRIBUIR	CANTIDAD DISTRIBUIDA	ACCIÓN
PROGRAMA FEDERAL DE DESARROLLO SOCIAL 950000		PERIFONEO	AUDIOVISUALES O ELECTRÓNICOS	Capacitacion.jpg	25/04/2017	Instancia Normativa	Ejecutora Estatal	4000	3628	
PROGRAMA FEDERAL DE DESARROLLO SOCIAL 950000	DISTRITO FEDERAL	TRÍPTICOS	IMPRESOS	MAT DIFUSIÓN.png	27/04/2017	Ejecutora	Ejecutora Estatal	50		
<b>Totales:</b>								<b>4050</b>	<b>3628</b>	

1

Haga clic en el ícono de acción para que se despliegue nuevamente la pantalla *Registrar Distribución de Materiales de Difusión* y pueda editar la información o borrar todos los datos de la distribución registrados.

LISTA DE MATERIALES DISTRIBUIDOS (DIFUSIÓN)

MATERIAL RESTANTE: 372

ENTIDAD	MUNICIPIO	LOCALIDAD	CANTIDAD	FECHA DE ASIGNACIÓN	ACCIÓN
DISTRITO FEDERAL	IZTACALCO	IZTACALCO	3628	22/05/2017	

1

REGISTRAR DISTRIBUCIÓN DE MATERIALES DE DIFUSIÓN

Material: PERIFONEO

Producido: Instancia Normativa

(\*)Entidad Federativa: 09 - DISTRITO FEDERAL

(\*)Municipio: 006 - IZTACALCO

(\*)Localidad: 0001 - IZTACALCO

(\*)Cantidad a Distribuir: 3628

Fecha de Distribución: 22/05/2017

Nuevo Guardar **Borrar**

Borrar

# PROCESO 7: REGISTRAR MATERIALES DE DIFUSIÓN

## Módulo: Materiales

Para registrar materiales de difusión, seleccione *Materiales de Difusión* y haga clic en *Registrar Materiales de Difusión*.



La imagen muestra la interfaz de usuario del sistema SICS (Sistema Informático de Contraloría Social). En la parte superior, se encuentran los logos de SFP y el Escudo Nacional de México, junto con el texto "SICS Sistema Informático de Contraloría Social" y "DEMO". A la derecha, se muestra el nombre de usuario "LUIS JOSUE MARTINEZ GARNICA", el rol "Ejecutora", el ejercicio fiscal "Ejercicio fiscal de trabajo actual 2017" y la versión "Versión 2.1 14-07-2017 16:14:48".

El menú de navegación principal incluye: Documentos Normativos ▶ PETCS ▶ Apoyos ▶ **Materiales ▶** Comites ▶ Administración ▶ Informes (antes Cédulas de Vigilancia e Informes Anuales) ▶ Reportes ▶.

Al hacer clic en "Materiales", se abre un submenú con las siguientes opciones:

- Materiales de Difusión ▶** (destacado en verde)
- Materiales de Capacitación ▶
- Capacitaciones ▶

Al hacer clic en "Materiales de Difusión", se abre un submenú secundario con las siguientes opciones:

- Distribuir Materiales de Difusión
- Registrar Materiales de Difusión** (destacado con un recuadro rojo)
- Consultar Materiales de Difusión



Para registrar materiales de difusión, seleccione el Nombre del material, adjunte el archivo y registre la cantidad producida. Para comenzar, despliegue las opciones del campo *Nombre del material*.



La imagen muestra la interfaz de usuario del sistema SICS (Sistema Informático de Contraloría Social) para registrar materiales de difusión. En la parte superior, se encuentran los logos de SFP y el Escudo Nacional de México, junto con el texto "PROGRAMA FEDERAL DE DESARROLLO SOCIAL 950000". A la derecha, se muestra el nombre del usuario "JOSUE LUIS MARTINEZ GARNICA", su rol "Ejecutora", el ejercicio fiscal "Ejercicio fiscal de trabajo actual 2016" y la versión del sistema "Versión 2.1 24-05-2017 15:35:16".

El menú de navegación superior incluye: Documentos Normativos ▶ PETCS ▶ Apoyos ▶ Materiales ▶ Comites ▶ Administración ▶ Informes (antes Cédulas de Vigilancia e Informes Anuales) ▶ Reportes ▶. El submenú actual es: Materiales ▶ Materiales de Difusión ▶ Registrar Materiales de Difusión.

En la parte superior derecha del formulario, hay botones para "Nuevo", "Editar", "Guardar" y "Borrar". El título del formulario es "REGISTRAR MATERIALES DE DIFUSIÓN".

El formulario contiene los siguientes campos:

- (\*)Nombre del material: \* (Campo de selección desplegable con "Seleccione..." y un botón de flecha hacia abajo).
- (\*)Ingrese archivo de material: \* (Campo de texto con un botón "Seleccionar Archivo").
- (\*)Cantidad Producida: \* (Campo de texto).
- (\*)Entidad Federativa: \* (Campo de selección desplegable con "DISTRITO FEDERAL").

Los botones de flecha hacia abajo en el campo de selección de nombre de material y el campo de entidad federativa están resaltados con un recuadro rojo.

Seleccione el material a registrar.



Documentos Normativos ▶ PETCS ▶ Apoyos ▶ Materiales ▶ Comites ▶ Administración ▶ Informes (antes Cédulas de Vigilancia e Informes Anuales) ▶ Reportes ▶

Material:

**REGISTRAR MATERIALES DE DIFUSIÓN**

(\*)Nombre del material: \*  
(\*)Ingrese archivo de material: \*  
(\*)Cantidad Producida: \*  
(\*)Entidad Federativa: \*

Seleccione...

- TRÍPTICOS
- DECRETOS
- GUÍAS Y MANUALES**
- RADIO
- PERIFONEO
- TELEVISIÓN
- VIDEO
- INTERNET
- PERIÓDICO MURAL

**Nota:** se podrá registrar únicamente un tipo de material.

Haga clic en *Seleccionar Archivo* para adjuntar el material de difusión que va a registrar.



La imagen muestra la interfaz de usuario del sistema SICS (Sistema Informático de Contraloría Social) para registrar materiales de difusión. En la parte superior izquierda se encuentran los logos de SFP y el Escudo Nacional de México. A la derecha, se muestra el nombre del usuario 'JOSUE LUIS MARTINEZ GARNICA', su rol 'Ejecutora', el ejercicio fiscal 'Ejercicio fiscal de trabajo actual 2016' y la versión 'Versión 2.1 24-05-2017 15:35:16'. El menú de navegación superior incluye: Documentos Normativos, PETCS, Apoyos, Materiales, Comites, Administración, Informes (antes Cédulas de Vigilancia e Informes Anuales) y Reportes. El camino de navegación actual es: Materiales > Materiales de Difusión > Registrar Materiales de Difusión. En la parte superior derecha del formulario, hay botones para 'Nuevo', 'Editar', 'Guardar' y 'Borrar'. El formulario principal, titulado 'REGISTRAR MATERIALES DE DIFUSIÓN', contiene los siguientes campos:

- (\*)Nombre del material: \* (Campo de texto con el valor 'DÍPTICO' y un botón 'Seleccionar Archivo' resaltado con un recuadro rojo).
- (\*)Ingrese archivo de material: \* (Campo de texto vacío).
- (\*)Cantidad Producida: \* (Campo de texto vacío).
- (\*)Entidad Federativa: \* (Campo de lista desplegable con el valor 'DISTRITO FEDERAL').

Haga clic en *Seleccionar Archivo a Transferir* para buscar el archivo.



Documentos Normativos ▶ PETCS ▶ Apoyos ▶ Materiales ▶ Comites ▶ Administración ▶ Informes (antes Cédulas de Vigilancia e Informes Anuales) ▶ Reportes ▶

Material: DÍPTICO

CARGAR ARCHIVO

+ Seleccionar Archivo a Transferir

Ningun archivo seleccionado

Botones: + Nuevo, Editar, Guardar, Borrar

REGISTRAR MATERIALES DE DIFUSIÓN

(\*)Nombre del material: \*

(\*)Ingrese archivo de material: \*

(\*)Cantidad Producida: \*

(\*)Entidad Federativa: \*


PROGRAMA FEDERAL DE DESARROLLO SOCIAL 950000

JOSUE LUIS MARTINEZ GARNICA  
Ejecutora  
Ejercicio fiscal de trabajo actual 2016  
Versión 2.1 24-05-2017 15:35:16

Localice y seleccione el archivo que va a adjuntar, y presione *Abrir*.

The screenshot shows a web application interface for the 'PROGRAMA FEDERAL DE DESARROLLO SOCIAL 950000'. The user is identified as 'JOSUE LUIS MARTINEZ GARNICA', an 'Ejecutora' for the 'Ejercicio fiscal de trabajo actual 2016', with version 'Versión 2.1' and a timestamp of '24-05-2017 15:35:16'. The application has a breadcrumb trail: 'Documentos Normativos > PETCS > Apoyos > Mater...'. A Windows File Explorer window is open, showing the path 'Este equipo > Imágenes > MATERIALES ANEXAR SICS'. The file list contains one entry: 'MAT DIFUSIÓN.png', dated '13/12/2016 06:19 p. m.', with a size of '200 KB'. The 'Abrir' button at the bottom right of the File Explorer window is highlighted with a red box. The file name 'MAT DIFUSIÓN.png' is also visible in the 'Nombre de archivo:' field at the bottom of the window.

Por último, registre la cantidad producida del material de difusión.



La imagen muestra la interfaz de usuario del sistema SICS (Sistema Informático de Contraloría Social) para registrar materiales de difusión. En la parte superior, se encuentran los logos de SFP y el Escudo Nacional de México, junto con el título "PROGRAMA FEDERAL DE DESARROLLO SOCIAL 950000". A la derecha, se muestra el nombre del usuario "JOSUE LUIS MARTINEZ GARNICA", su rol "Ejecutora", el ejercicio fiscal "Ejercicio fiscal de trabajo actual 2016" y la versión del sistema "Versión 2.1 24-05-2017 15:35:16".


El menú de navegación superior incluye: Documentos Normativos, PETCS, Apoyos, Materiales, Comites, Administración, Informes (antes Cédulas de Vigilancia e Informes Anuales) y Reportes. El camino de navegación actual es: Materiales > Materiales de Difusión > Registrar Materiales de Difusión.

En la barra de acciones superior derecha, se encuentran los botones: Nuevo, Editar, Guardar y Borrar.

El formulario principal, titulado "REGISTRAR MATERIALES DE DIFUSIÓN", contiene los siguientes campos:

- (\*)Nombre del material: \* (Campo de texto con el valor "DÍPTICO")
- (\*)Ingrese archivo de material: \* (Campo de carga de archivos con el nombre "MAT DIFUSIÓN.png" y un botón "Seleccionar Archivo")
- (\*)Cantidad Producida: \* (Campo de entrada de texto, actualmente vacío y resaltado con un recuadro rojo)
- (\*)Entidad Federativa: \* (Campo de selección)

Una vez que haya capturado la información solicitada, haga clic en *Guardar*.



The screenshot shows the SICS (Sistema Informático de Contraloría Social) interface. At the top, there are logos for SFP, the Mexican National Seal, and SICS. The page title is "PROGRAMA FEDERAL DE DESARROLLO SOCIAL 950000". The user is identified as "JOSUE LUIS MARTINEZ GARNICA", Ejecutora, with the fiscal year "Ejercicio fiscal de trabajo actual 2016" and version "Versión 2.1 24-05-2017 15:35:16".

The navigation menu includes: Documentos Normativos, PETCS, Apoyos, Materiales, Comites, Administración, Informes (antes Cédulas de Vigilancia e Informes Anuales), and Reportes. The current path is: Materiales > Materiales de Difusión > Registrar Materiales de Difusión.

At the top right, there are buttons for "Nuevo", "Editar", "Guardar" (highlighted with a red box), and "Borrar".

The main form area is titled "REGISTRAR MATERIALES DE DIFUSIÓN" and contains the following fields:

- (\*)Nombre del material: \* (Dropdown menu showing "DÍPTICO")
- (\*)Ingrese archivo de material: \* (Text input showing "MAT DIFUSIÓN.png" and a "Seleccionar Archivo" button)
- (\*)Cantidad Producida: \* (Text input showing "32")
- (\*)Entidad Federativa: \* (Dropdown menu showing "DISTRITO FEDERAL")

There is also a "Guardar" button at the bottom right of the form area.

# PROCESO 8: CONSULTA Y/O MODIFICACIONES DE MATERIALES DE DIFUSIÓN

## Módulo: Materiales

Para consultar materiales de difusión producidos por la Instancia Ejecutora, seleccione *Materiales de Difusión* y haga clic en *Consultar Materiales de Difusión*.



La imagen muestra la interfaz de usuario del sistema SICS (Sistema Informático de Contraloría Social). En la parte superior izquierda se encuentran los logos de SFP y el Escudo Nacional de México. Al centro se muestra el logo de SICS y el texto "Sistema Informático de Contraloría Social". A la derecha, se indica "DEMO" y el nombre de usuario "LUIS JOSUE MARTINEZ GARNICA", su rol "Ejecutora", el ejercicio fiscal "Ejercicio fiscal de trabajo actual 2017" y la versión "Versión 2.1 14-07-2017 16:14:48".

El menú de navegación principal incluye: Documentos Normativos ▶ PETCS ▶ Apoyos ▶ **Materiales ▶** Comites ▶ Administración ▶ Informes (antes Cédulas de Vigilancia e Informes Anuales) ▶ Reportes ▶.

Al hacer clic en "Materiales", se abre un submenú con las siguientes opciones:

- Materiales de Difusión ▶
- Materiales de Capacitación ▶
- Capacitaciones ▶

Al hacer clic en "Materiales de Difusión", se abre un submenú con las siguientes opciones:

- Distribuir Materiales de Difusión
- Registrar Materiales de Difusión
- Consultar Materiales de Difusión**

La opción "Consultar Materiales de Difusión" está resaltada con un recuadro rojo.



En la pantalla *Lista de Materiales de Difusión* podrá consultar la cantidad producida y la cantidad distribuida por la Instancia Ejecutora.

**SICS**  
Sistema Informático de Contraloría Social

PROGRAMA FEDERAL DE DESARROLLO SOCIAL 950000

Ejecutora  
Ejercicio fiscal de trabajo actual 2016  
Versión 2.1 24-05-2017 17:43:16

Documentos Normativos ▶ PETCS ▶ Apoyos ▶ Materiales ▶ Comites ▶ Administración ▶ Informes (antes Cédulas de Vigilancia e Informes Anuales) ▶ Reportes ▶

▶ Materiales ▶ Materiales de Difusión ▶ Consultar Materiales de Difusión

+ Nuevo ✎ Editar 💾 Guardar 🗑️ Borrar

**LISTA DE MATERIALES DE DIFUSIÓN**

PROGRAMA	ENTIDAD	NOMBRE DEL MATERIAL	TIPO DE MATERIAL	CANTIDAD PRODUCIDA	CANTIDAD DISTRIBUIDA	ARCHIVO DE MATERIAL	ACCIÓN
PROGRAMA FEDERAL DE DESARROLLO SOCIAL 950000	DISTRITO FEDERAL	TRÍPTICOS	IMPRESOS	50	0	MAT DIFUSIÓN.png	
PROGRAMA FEDERAL DE DESARROLLO SOCIAL 950000	DISTRITO FEDERAL	DIPTICO	IMPRESOS	320	0	MAT DIFUSIÓN.png	
<b>Totales:</b>				370	0		

⏪ ⏩ 1 ⏪ ⏩

Haga clic en *Consultar Archivo* para visualizar el material de difusión registrado en el SICS.

SFP SECRETARÍA DE LA FUNCIÓN PÚBLICA | ESTADOS UNIDOS MEXICANOS | SICS Sistema Informático de Contraloría Social | PROGRAMA FEDERAL DE DESARROLLO SOCIAL 950000 | Ejecutora Ejercicio fiscal de trabajo actual 2016 Versión 2.1 24-05-2017 17:43:16

Documentos Normativos ▶ PETCS ▶ Apoyos ▶ Materiales ▶ Comites ▶ Administración ▶ Informes (antes Cédulas de Vigilancia e Informes Anuales) ▶ Reportes ▶

🏠 ▶ Materiales ▶ Materiales de Difusión ▶ Consultar Materiales de Difusión

Nuevo Editar Guardar Borrar

### LISTA DE MATERIALES DE DIFUSIÓN

PROGRAMA	ENTIDAD	NOMBRE DEL MATERIAL	TIPO DE MATERIAL	CANTIDAD PRODUCIDA	CANTIDAD DISTRIBUIDA	ARCHIVO DE MATERIAL	ACCIÓN
PROGRAMA FEDERAL DE DESARROLLO SOCIAL 950000	DISTRITO FEDERAL	TRIPTICOS	IMPRESOS	50	0		
PROGRAMA FEDERAL DE DESARROLLO SOCIAL 950000	DISTRITO FEDERAL	DIPTICO	IMPRESOS	320	0		
<b>Totales:</b>				<b>370</b>	<b>0</b>		

1

Haga clic en *Editar* material para hacer modificaciones en el archivo registrado.

**SICS**  
Sistema Informático de Contraloría Social

PROGRAMA FEDERAL DE DESARROLLO SOCIAL 950000

**JOSUE LUIS MARTINEZ GARNICA**  
Ejecutora  
Ejercicio fiscal de trabajo actual 2016  
Versión 2.1 24-05-2017 17:43:16

Documentos Normativos ▶ PETCS ▶ Apoyos ▶ Materiales ▶ Comites ▶ Administración ▶ Informes (antes Cédulas de Vigilancia e Informes Anuales) ▶ Reportes ▶

🏠 ▶ Materiales ▶ Materiales de Difusión ▶ Consultar Materiales de Difusión ➕ Nuevo ✎ Editar 💾 Guardar 🗑️ Borrar

**LISTA DE MATERIALES DE DIFUSIÓN**

PROGRAMA	ENTIDAD	NOMBRE DEL MATERIAL	TIPO DE MATERIAL	CANTIDAD PRODUCIDA	CANTIDAD DISTRIBUIDA	ARCHIVO DE MATERIAL	ACCIÓN
PROGRAMA FEDERAL DE DESARROLLO SOCIAL 950000	DISTRITO FEDERAL	TRÍPTICOS	IMPRESOS	50	0	MAT DIFUSIÓN.png	
PROGRAMA FEDERAL DE DESARROLLO SOCIAL 950000	DISTRITO FEDERAL	DÍPTICO	IMPRESOS	320	0	MAT DIFUSIÓN.png	Editar material ✎
<b>Totales:</b>				<b>370</b>	<b>0</b>		

⏪ ⏩ 1 ⏪ ⏩

En esta pantalla puede cambiar el Nombre del material, adjuntar un nuevo archivo y modificar la cantidad de material producido por la Instancia Ejecutora.

PROGRAMA FEDERAL DE DESARROLLO SOCIAL 950000

JOSUE LUIS MARTINEZ GARNICA  
Ejecutora  
Ejercicio fiscal de trabajo actual 2016  
Versión 2.1 24-05-2017 17:43:16

Documentos Normativos ▶ PETCS ▶ Apoyos ▶ Materiales ▶ Comites ▶ Administración ▶ Informes (antes Cédulas de Vigilancia e Informes Anuales) ▶ Reportes ▶

Material: Materiales ▶ Materiales de Difusión ▶ Consultar Materiales de Difusión

**LISTA DE MATERIALES DE DIFUSIÓN**

PROGRAMA	ENTIDAD	NOMBRE DEL MATERIAL	TIPO DE MATERIAL	CANTIDAD PRODUCIDA	CANTIDAD DISTRIBUIDA	ARCHIVO DE MATERIAL	ACCIÓN
PROGRAMA FEDERAL DE DESARROLLO SOCIAL 950000						MAT DIFUSIÓN.png	[Editar]
PROGRAMA FEDERAL DE DESARROLLO SOCIAL 950000						MAT DIFUSIÓN.png	[Editar]

**MODIFICAR MATERIALES DE DIFUSIÓN**

Material: Materiales ▶ Materiales de Difusión ▶ Consultar Materiales de Difusión

**REGISTRAR MATERIALES DE DIFUSIÓN**

(\*)Nombre del material: \*

(\*)Ingrese archivo de material: \*

(\*)Cantidad Producida: \*

(\*)Entidad Federativa: \*

Al finalizar las modificaciones, haga clic en *Guardar*.

SFP SECRETARÍA DE LA FUNCIÓN PÚBLICA | SICS Sistema Informático de Contraloría Social | PROGRAMA FEDERAL DE DESARROLLO SOCIAL 950000 | JOSUE LUIS MARTINEZ GARNICA Ejecutora Ejercicio fiscal de trabajo actual 2016 Versión 2.1 24-05-2017 17:43:16

Documentos Normativos ▶ PETCS ▶ Apoyos ▶ Materiales ▶ Comites ▶ Administración ▶ Informes (antes Cédulas de Vigilancia e Informes Anuales) ▶ Reportes ▶

Material: ▶ Materiales ▶ Materiales de Difusión ▶ Consultar Materiales de Difusión

**LISTA DE MATERIALES DE DIFUSIÓN**

PROGRAMA	ENTIDAD	NOMBRE DEL MATERIAL	TIPO DE MATERIAL	CANTIDAD PRODUCIDA	CANTIDAD DISTRIBUIDA	ARCHIVO DE MATERIAL	ACCIÓN
PROGRAMA FEDERAL DE DESARROLLO SOCIAL 950000						MAT DIFUSIÓN.png	
PROGRAMA FEDERAL DE DESARROLLO SOCIAL 950000						MAT DIFUSIÓN.png	

**MODIFICAR MATERIALES DE DIFUSIÓN**

Material: ▶ Materiales ▶ Materiales de Difusión ▶ Consultar Materiales de Difusión

Nuevo Editar **Guardar** Borrar

**REGISTRAR MATERIALES DE DIFUSIÓN**

(\*)Nombre del material: \*

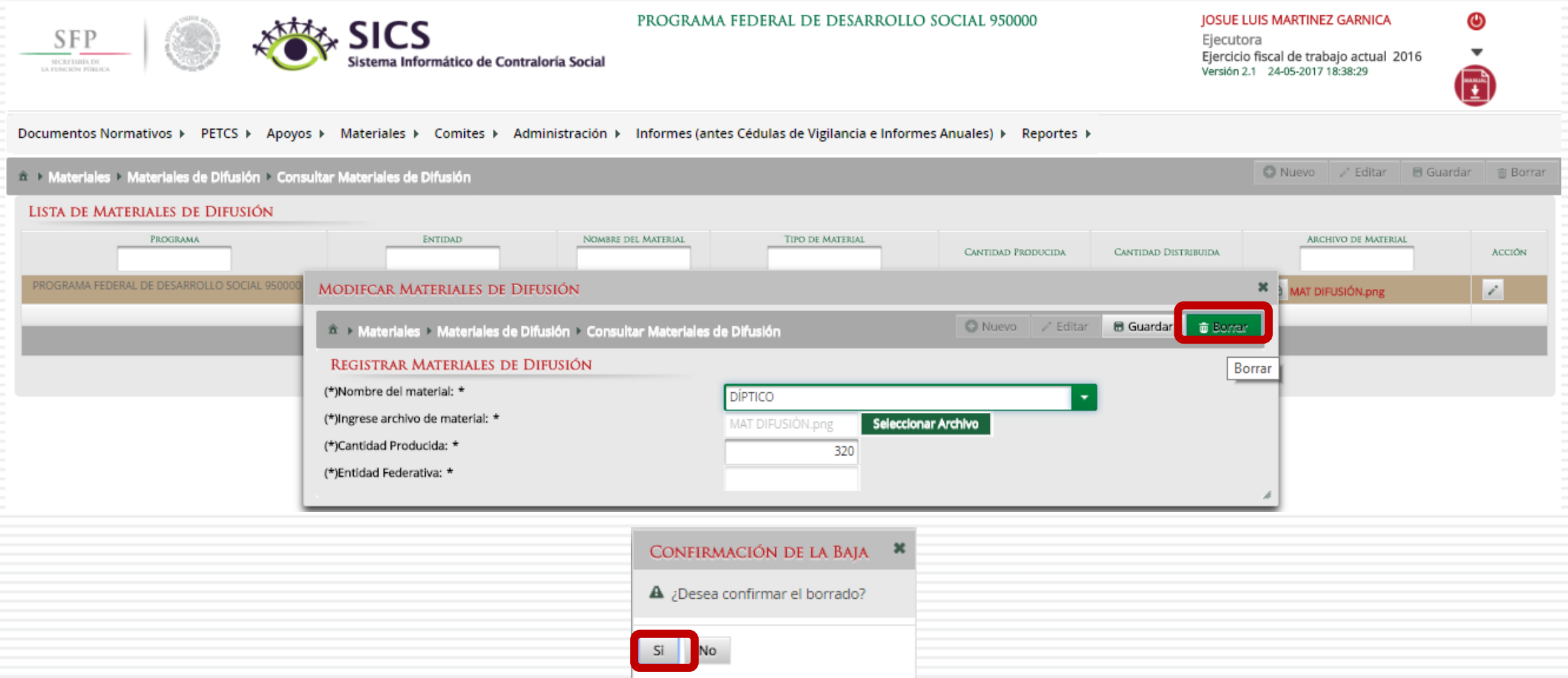
(\*)Ingrese archivo de material: \*  **Seleccionar Archivo**

(\*)Cantidad Producida: \*

(\*)Entidad Federativa: \*

Guardar


Si desea borrar el material registrado, haga clic en el ícono de acción *Borrar* y confirme la acción.



Documentos Normativos ▶ PETCS ▶ Apoyos ▶ Materiales ▶ Comites ▶ Administración ▶ Informes (antes Cédulas de Vigilancia e Informes Anuales) ▶ Reportes ▶

Material:  Nuevo Editar Guardar Borrar

### LISTA DE MATERIALES DE DIFUSIÓN

PROGRAMA	ENTIDAD	NOMBRE DEL MATERIAL	TIPO DE MATERIAL	CANTIDAD PRODUCIDA	CANTIDAD DISTRIBUIDA	ARCHIVO DE MATERIAL	ACCIÓN
PROGRAMA FEDERAL DE DESARROLLO SOCIAL 950000						MAT DIFUSIÓN.png	

#### MODIFICAR MATERIALES DE DIFUSIÓN

Material:  Nuevo Editar Guardar **Borrar**

#### REGISTRAR MATERIALES DE DIFUSIÓN

(\*)Nombre del material: \*

(\*)Ingrese archivo de material: \*

(\*)Cantidad Producida: \*

(\*)Entidad Federativa: \*

#### CONFIRMACIÓN DE LA BAJA

¿Desea confirmar el borrado?



# MATERIALES DE CAPACITACIÓN

# PROCESO 9: DISTRIBUIR MATERIALES DE CAPACITACIÓN

## Módulo: Materiales

Para distribuir los materiales de capacitación asignados por la Instancia Normativa y producidos por la Instancia Ejecutora, seleccione *Materiales de Capacitación* y haga clic en *Distribuir Materiales de Capacitación*.



La imagen muestra una interfaz de usuario del sistema SICS (Sistema Informático de Contraloría Social). En la parte superior, se encuentran los logos de SFP y el Escudo Nacional de México, junto con el nombre del sistema y la etiqueta 'DEMO'. A la derecha, se muestra el nombre de usuario 'LUIS JOSUE MARTINEZ GARNICA', su rol 'Ejecutora' y la información del ejercicio fiscal 'Ejercicio fiscal de trabajo actual 2017' con la versión 'Versión 2.1' y la fecha '14-07-2017 16:14:48'. El menú de navegación principal incluye: Documentos Normativos, PETCS, Apoyos, **Materiales**, Comites, Administración, Informes (antes Cédulas de Vigilancia e Informes Anuales) y Reportes. El menú 'Materiales' está desplegado, mostrando las opciones: Materiales de Difusión, **Materiales de Capacitación** (destacado en verde), y Capacitaciones. El submenú de 'Materiales de Capacitación' está también desplegado, mostrando: **Distribuir Materiales de Capacitación** (destacado con un recuadro rojo), Registrar Materiales de Capacitación, y Consultar Materiales de Capacitación.



En la pantalla Materiales de capacitación a distribuir podrá consultar la cantidad asignada (por la Instancia Normativa) y la cantidad distribuida (por la Instancia Ejecutora).

**SICS**  
Sistema Informático de Contraloría Social

PROGRAMA FEDERAL DE DESARROLLO SOCIAL 950000

**JOSUE LUIS MARTINEZ GARNICA**  
Ejecutora  
Ejercicio fiscal de trabajo actual 2016  
Versión 2.1 25-05-2017 10:23:41

Documentos Normativos ▶ PETCS ▶ Apoyos ▶ Materiales ▶ Comites ▶ Administración ▶ Informes (antes Cédulas de Vigilancia e Informes Anuales) ▶ Reportes ▶

🏠 ▶ Materiales ▶ Materiales de Capacitación ▶ Distribuir Materiales de Capacitación ➕ Nuevo    💾 Guardar    🗑️ Borrar

MATERIALES DE CAPACITACIÓN A DISTRIBUIR

PROGRAMA	ENTIDAD	NOMBRE DEL MATERIAL	TIPO DE MATERIAL	ARCHIVO DE MATERIAL	FECHA DE ASIGNACIÓN	PRODUCIDO	TIPO EJECUTORA	CANTIDAD A DISTRIBUIR	CANTIDAD DISTRIBUIDA	ACCIÓN
PROGRAMA FEDERAL DE DESARROLLO SOCIAL 950000		MANUAL PARA INTEGRANTES DE COMITE	IMPRESOS	CAPACITACION.pptx	25/04/2017	Instancia Normativa	Ejecutora Estatal	760		 
<b>Totales:</b>								<b>760</b>	<b>0</b>	

◀ ◀◀ 1 ▶▶ ▶

Haga clic en *Consultar Archivo* para visualizar el material de capacitación registrado en el SICS.

SFP SECRETARÍA DE LA FUNCIÓN PÚBLICA | ESTADOS UNIDOS MEXICANOS | SICS Sistema Informático de Contraloría Social | PROGRAMA FEDERAL DE DESARROLLO SOCIAL 950000 | JOSUE LUIS MARTINEZ GARNICA Ejecutora Ejercicio fiscal de trabajo actual 2016 Versión 2.1 25-05-2017 10:23:41

Documentos Normativos ▶ PETCS ▶ Apoyos ▶ Materiales ▶ Comites ▶ Administración ▶ Informes (antes Cédulas de Vigilancia e Informes Anuales) ▶ Reportes ▶

Material: **MATERIALES DE CAPACITACIÓN A DISTRIBUIR**

PROGRAMA	ENTIDAD	NOMBRE DEL MATERIAL	TIPO DE MATERIAL	ARCHIVO DE MATERIAL	FECHA DE ASIGNACIÓN	PRODUCIDO	TIPO EJECUTORA	CANTIDAD A DISTRIBUIR	CANTIDAD DISTRIBUIDA	ACCIÓN
PROGRAMA FEDERAL DE DESARROLLO SOCIAL 950000		MANUAL PARA INTEGRANTES DE COMITE	IMPRESOS	 CAPACITACION.pptx	25/04/2017	Instancia Normativa	Ejecutora Estatal	760		
<b>Totales:</b>								<b>760</b>	<b>0</b>	

1



Haga clic en el ícono *Registrar Distribución* para capturar la distribución del material asignado por la Instancia Normativa.

**SICS**  
Sistema Informático de Contraloría Social

PROGRAMA FEDERAL DE DESARROLLO SOCIAL 950000

**JOSUE LUIS MARTINEZ GARNICA**  
Ejecutora  
Ejercicio fiscal de trabajo actual 2016  
Versión 2.1 25-05-2017 10:23:41

Documentos Normativos ▶ PETCS ▶ Apoyos ▶ Materiales ▶ Comites ▶ Administración ▶ Informes (antes Cédulas de Vigilancia e Informes Anuales) ▶ Reportes ▶


🏠 ▶ **Materiales** ▶ **Materiales de Capacitación** ▶ **Distribuir Materiales de Capacitación** ➕ Nuevo    💾 Guardar    🗑️ Borrar

**MATERIALES DE CAPACITACIÓN A DISTRIBUIR**

PROGRAMA	ENTIDAD	NOMBRE DEL MATERIAL	TIPO DE MATERIAL	ARCHIVO DE MATERIAL	FECHA DE ASIGNACIÓN	PRODUCIDO	TIPO EJECUTORA	CANTIDAD A DISTRIBUIR	CANTIDAD DISTRIBUIDA	ACCIÓN
PROGRAMA FEDERAL DE DESARROLLO SOCIAL 950000		MANUAL PARA INTEGRANTES DE COMITÉ	IMPRESOS	CAPACITACION.pptx	25/04/2017	Instancia Normativa	Ejecutora Estatal	760		
<b>Totales:</b>								760	0	

⏪ ⏩ 1 ⏪ ⏩

En la pantalla *Registrar Distribución de Materiales de Capacitación*, se selecciona el municipio y la localidad donde se entregaron los materiales, capture la cantidad entregada y la fecha en la que se realizó la distribución.



REGISTRAR DISTRIBUCIÓN DE MATERIALES DE CAPACITACIÓN

Material: MANUAL PARA INTEGRANTES DE C

Producido: Instancia Normativa

(\*)Entidad Federativa: 09 - DISTRITO FEDERAL

(\*)Municipio: 008 - IZTACALCO

(\*)Localidad: 0001 - IZTACALCO

(\*)Cantidad a Distribuir: 698

Fecha de Distribución: 22/05/2017

Material Restante: 62

Acciones: Nuevo, Guardar, Borrar

Al finalizar el registro, haga clic en *Guardar*.

**Nota:** el Sistema lleva un conteo del material distribuido, el cual no debe exceder al asignado por la Instancia Normativa.



REGISTRAR DISTRIBUCIÓN DE MATERIALES DE CAPACITACIÓN

Material: MANUAL PARA INTEGRANTES DE (

Producido: Instancia Normativa

(\*)Entidad Federativa: 09 - DISTRITO FEDERAL

(\*)Municipio: 008 - IZTACALCO

(\*)Localidad: 0001 - IZTACALCO

(\*)Cantidad a Distribuir: 698

Fecha de Distribución: 22/05/2017

Botones: Nuevo, Guardar, Borrar

Haga clic en el ícono *Editar Distribuciones* si desea modificar la información capturada.

**SICS**  
Sistema Informático de Contraloría Social

PROGRAMA FEDERAL DE DESARROLLO SOCIAL 950000

**JOSUE LUIS MARTINEZ GARNICA**  
Ejecutora  
Ejercicio fiscal de trabajo actual 2016  
Versión 2.1 25-05-2017 10:23:41

Documentos Normativos ▶ PETCS ▶ Apoyos ▶ Materiales ▶ Comites ▶ Administración ▶ Informes (antes Cédulas de Vigilancia e Informes Anuales) ▶ Reportes ▶

🏠 ▶ Materiales ▶ Materiales de Capacitación ▶ Distribuir Materiales de Capacitación ➕ Nuevo    💾 Guardar    🗑️ Borrar

**MATERIALES DE CAPACITACIÓN A DISTRIBUIR**

PROGRAMA	ENTIDAD	NOMBRE DEL MATERIAL	TIPO DE MATERIAL	ARCHIVO DE MATERIAL	FECHA DE ASIGNACIÓN	PRODUCIDO	TIPO EJECUTORA	CANTIDAD A DISTRIBUIR	CANTIDAD DISTRIBUIDA	ACCIÓN
PROGRAMA FEDERAL DE DESARROLLO SOCIAL 950000		MANUAL PARA INTEGRANTES DE COMITE	IMPRESOS	CAPACITACION.pptx	25/04/2017	Instancia Normativa	Ejecutora Estatal	760	698	
<b>Totales:</b>										<span style="border: 1px solid gray; padding: 2px;">Editar Distribuciones</span>

⏪ ⏩ 1 ⏪ ⏩

Haga clic en el ícono de acción para que se despliegue nuevamente la pantalla *Registrar Distribución de Materiales de Capacitación* y pueda editar la información o borrar todos los datos de la distribución registrados.

LISTA DE MATERIALES DISTRIBUIDOS (CAPACITACIÓN)

MATERIAL RESTANTE: 62

ENTIDAD	MUNICIPIO	LOCALIDAD	CANTIDAD	FECHA DE ASIGNACIÓN	ACCIÓN
DISTRITO FEDERAL	IZTACALCO	IZTACALCO	698	22/05/2017	

1

REGISTRAR DISTRIBUCIÓN DE MATERIALES DE CAPACITACIÓN

Material: **MANUAL PARA INTEGRANTES DE C**

Producido: Instancia Normativa

(\*)Entidad Federativa: 09 - DISTRITO FEDERAL

(\*)Municipio: 008 - IZTACALCO

(\*)Localidad: 0001 - IZTACALCO

(\*)Cantidad a Distribuir: 698

Fecha de Distribución: 22/05/2017


Nuevo Guardar **Borrar**

Borrar



# PROCESO 10: REGISTRAR MATERIALES DE CAPACITACIÓN

## Módulo: Materiales

Para registrar materiales de capacitación seleccione *Materiales de Capacitación* y haga clic en *Registrar Materiales de Capacitación*.



Documentos Normativos ▶ PETCS ▶ Apoyos ▶ Materiales ▶ Comites ▶ Administración ▶ Informes (antes Cédulas de Vigilancia e Informes Anuales) ▶ Reportes ▶

SFP |   **SICS**  
Sistema Informático de Contraloría Social

PROGRAMA FEDERAL DE DESARROLLO SOCIAL 950000


JOSUE LUIS MARTINEZ GARNICA  
Ejecutora  
Ejercicio fiscal de trabajo actual 2016  
Versión 2.1 25-05-2017 10:51:25

Documentos Normativos ▶ PETCS ▶ Apoyos ▶ **Materiales** ▶ Comites ▶ Administración ▶ Informes (antes Cédulas de Vigilancia e Informes Anuales) ▶ Reportes ▶

- Materiales de Difusión ▶
- Materiales de Capacitación** ▶
  - Distribuir Materiales de Capacitación
  - Registrar Materiales de Capacitación**
  - Consultar Materiales de Capacitación
- Capacitaciones ▶



Para registrar materiales de capacitación, seleccione el Nombre del material, adjunte el archivo y registre la cantidad producida. Para comenzar, despliegue las opciones del campo *Nombre del material*.



La imagen muestra la interfaz de usuario del sistema SICS (Sistema Informático de Contraloría Social). En la parte superior, se encuentran los logos de SFP y el escudo nacional, junto con el texto "PROGRAMA FEDERAL DE DESARROLLO SOCIAL 950000". A la derecha, se muestra el nombre de usuario "JOSUE LUIS MARTINEZ GARNICA" y la información del ejercicio fiscal "Ejercicio fiscal de trabajo actual 2016" con la versión "Versión 2.1" y la fecha "25-05-2017 10:51:25".

El menú de navegación superior incluye: Documentos Normativos, PETCS, Apoyos, Materiales, Comites, Administración (seleccionado), Informes (antes Cédulas de Vigilancia e Informes Anuales) y Reportes. Debajo de este menú, se encuentra un submenú con "Materiales", "Materiales de Capacitación" y "Registrar Materiales de Capacitación".

En el centro de la pantalla, se muestra un formulario para registrar materiales de capacitación. El título "REGISTRAR MATERIALES DE CAPACITACIÓN" está resaltado con un recuadro rojo. El formulario contiene los siguientes campos:

- (\*)Nombre del material: \* (campo de selección con el texto "Seleccione...")
- (\*)Ingrese archivo de material: \* (campo de texto con un botón "Seleccionar Archivo" a su derecha)
- (\*)Cantidad Producida: \* (campo de texto)
- (\*)Entidad Federativa: \* (campo de selección con "DISTRITO FEDERAL" seleccionado)

El botón "Seleccionar Archivo" y el menú desplegable del campo "Nombre del material" están también resaltados con recuadros rojos.

Seleccione el material a registrar.

SFP SECRETARÍA DE LA FUNCIÓN PÚBLICA | ESTADOS UNIDOS MEXICANOS | SICS Sistema Informático de Contraloría Social | PROGRAMA FEDERAL DE DESARROLLO SOCIAL 950000 | JOSUE LUIS MARTINEZ GARNICA Ejecutora Ejercicio fiscal de trabajo actual 2016 Versión 2.1 25-05-2017 10:51:25

Documentos Normativos ▶ PETCS ▶ Apoyos ▶ Materiales ▶ Comites ▶ Administración ▶ Informes (antes Cédulas de Vigilancia e Informes Anuales) ▶ Reportes ▶

Material > Materiales > Materiales de Capacitación > Registrar Materiales de Capacitación [Nuevo] [Guardar]

**REGISTRAR MATERIALES DE CAPACITACIÓN**

(\*)Nombre del material: \*  
(\*)Ingrese archivo de material: \*  
(\*)Cantidad Producida: \*  
(\*)Entidad Federativa: \*

Seleccione...  
GUÍA PARA SERVIDORES PÚBLICOS  
GUÍA PARA BENEFICIARIOS  
**GUÍA PARA INTEGRANTES DE COMITÉ**  
MANUAL PARA BENEFICIARIOS  
MANUAL PARA CIUDADANOS  
MANUAL PARA INTEGRANTES DE COMITÉ

Haga clic en *Seleccionar Archivo* para adjuntar el material de capacitación que va a registrar.



La imagen muestra la interfaz de usuario del Sistema Informático de Contraloría Social (SICS). En la parte superior izquierda, se encuentran los logos de SFP y el escudo nacional. Al centro, se muestra el título "PROGRAMA FEDERAL DE DESARROLLO SOCIAL 950000". A la derecha, se indica el nombre del usuario "JOSUE LUIS MARTINEZ GARNICA" y su rol "Ejecutora", junto con la información del ejercicio fiscal "Ejercicio fiscal de trabajo actual 2016" y la versión del sistema "Versión 2.1 25-05-2017 10:51:25".

El menú de navegación superior incluye: Documentos Normativos ▶ PETCS ▶ Apoyos ▶ Materiales ▶ Comites ▶ Administración ▶ Informes (antes Cédulas de Vigilancia e Informes Anuales) ▶ Reportes ▶

El breadcrumb de la ruta actual es: [Inicio](#) ▶ [Materiales](#) ▶ [Materiales de Capacitación](#) ▶ [Registrar Materiales de Capacitación](#). En la esquina superior derecha de esta sección, hay botones para "Nuevo" y "Guardar".

El formulario principal, titulado "REGISTRAR MATERIALES DE CAPACITACIÓN", contiene los siguientes campos:

- (\*)Nombre del material: \* (Campo de texto con un menú desplegable que muestra "GUÍA PARA INTEGRANTES DE COMITÉ")
- (\*)Ingrese archivo de material: \* (Campo de texto con un botón "Seleccionar Archivo" resaltado con un recuadro rojo)
- (\*)Cantidad Producida: \* (Campo de texto vacío)
- (\*)Entidad Federativa: \* (Campo de texto con "DISTRITO FEDERAL" seleccionado)

Haga clic en *Seleccionar Archivo a Transferir* para buscar el archivo.



Logo SFP SECRETARÍA DE LA FUNCIÓN PÚBLICA | Logo del Estado Mexicano | Logo SICS Sistema Informático de Contraloría Social

PROGRAMA FEDERAL DE DESARROLLO SOCIAL 950000

Ejecutora  
Ejercicio fiscal de trabajo actual 2016  
Versión 2.1 25-05-2017 10:51:25

Documentos Normativos ▶ PETCS ▶ Apoyos ▶ Materiales ▶ Comites ▶ Administración ▶ Informes (antes Cédulas de Vigilancia e Informes Anuales) ▶ Reportes ▶

Materialiales ▶ Materialiales de Capacitación ▶ Registrar Materialiales de Capacitación

**REGISTRAR MATERIALES DE CAPACITACIÓN**

(\*)Nombre del material: \* GUÍA PARA INTEGRANTES DE COMITÉ

(\*)Ingrese archivo de material: \*

(\*)Cantidad Producida: \*

(\*)Entidad Federativa: \*

**CARGAR ARCHIVO** x Seleccionar Archivo

**+ Seleccionar Archivo a Transferir**

Ningún archivo seleccionado

+ Nuevo Guardar

Localice y seleccione el archivo que va a adjuntar, y presione *Abrir*.

The screenshot shows the SICS (Sistema Informático de Contraloría Social) web application interface. The header includes the SFP logo, the Mexican coat of arms, and the text 'PROGRAMA FEDERAL DE DESARROLLO SOCIAL 950000'. On the right, it displays 'Ejecutora: Ejercicio fiscal de trabajo actual 2016' and 'Versión 2.1 25-05-2017 10:51:25'. The main content area shows a breadcrumb trail: 'Documentos Normativos > PETCS > Apoyos > Mater...'. A Windows File Explorer window is open, showing the path 'Este equipo > Imágenes > MATERIALES ANEXAR SICS'. The file list contains the following items:

Nombre	Fecha	Tipo	Tamaño	Etiquetas
MAT CAPACITACIÓ...	14/07/2016 10:30 a. m.	Archivo JPG	9 KB	
MAT CAPACITACIÓN.jpg	14/07/2016 10:30 a. m.	Archivo JPG	200 KB	

The file 'MAT CAPACITACIÓ...' is selected and highlighted with a red box. The 'Nombre de archivo:' field at the bottom of the window contains 'MAT CAPACITACIÓN.jpg'. The 'Abrir' button is also highlighted with a red box.

Por último, registre la cantidad producida del material de capacitación.



La imagen muestra la interfaz de usuario del sistema SICS (Sistema Informático de Contraloría Social) para registrar materiales de capacitación. El encabezado incluye los logos de SFP y el Escudo Nacional de México, el título "PROGRAMA FEDERAL DE DESARROLLO SOCIAL 950000", el nombre de usuario "JOSUE LUIS MARTINEZ GARNICA" y la información de la ejecutora y la versión del sistema.

El menú de navegación muestra: Documentos Normativos > PETCS > Apoyos > Materiales > Comites > Administración > Informes (antes Cédulas de Vigilancia e Informes Anuales) > Reportes >

El camino de navegación actual es: [Materiales](#) > [Materiales de Capacitación](#) > [Registrar Materiales de Capacitación](#)

En la parte superior derecha del formulario, hay botones para "Nuevo" y "Guardar".

El formulario "REGISTRAR MATERIALES DE CAPACITACIÓN" contiene los siguientes campos:

- (\*)Nombre del material: \* (Campo de texto con el valor "GUÍA PARA INTEGRANTES DE COMITÉ")
- (\*)Ingrese archivo de material: \* (Campo de texto con el valor "MAT CAPACITACIÓN Inc" y un botón "Seleccionar Archivo")
- (\*)Cantidad Producida: \* (Campo de texto vacío, resaltado con un recuadro rojo)
- (\*)Entidad Federativa: \* (Campo de texto con el valor "DISTRITO FEDERAL")

Una vez que haya capturado la información solicitada, haga clic en *Guardar*.




La imagen muestra una interfaz de usuario web con los siguientes elementos:

- Encabezado:** Logos de SFP, el escudo nacional y SICS (Sistema Informático de Contraloría Social). Título: PROGRAMA FEDERAL DE DESARROLLO SOCIAL 950000. Usuario: JOSUE LUIS MARTINEZ GARNICA. Ejecutora: Ejercicio fiscal de trabajo actual 2016. Versión 2.1 | 25-05-2017 10:51:25.
- Navegación:** Menú de Documentos Normativos > PETCS > Apoyos > Materiales > Comites > Administración > Informes (antes Cédulas de Vigilancia e Informes Anuales) > Reportes > Materiales > Materiales de Capacitación > Registrar Materiales de Capacitación.
- Formulario:** TÍTULO: REGISTRAR MATERIALES DE CAPACITACIÓN.
  - (\*)Nombre del material: \* GUÍA PARA INTEGRANTES DE COMITÉ
  - (\*)Ingrese archivo de material: \* MAT CAPACITACIÓN.jpg [Seleccionar Archivo]
  - (\*)Cantidad Producida: \* 350
  - (\*)Entidad Federativa: \* DISTRITO FEDERAL
- Acciones:** Botones "Nuevo" y "Guardar" (destacado con un recuadro rojo).

# PROCESO 11: CONSULTA Y/O MODIFICACIONES DE MATERIALES DE CAPACITACIÓN

## Módulo: Materiales

Para consultar materiales de capacitación producidos por la Instancia Ejecutora, seleccione *Materiales de Capacitación* y haga clic en *Consultar Materiales de Capacitación*.



La imagen muestra la interfaz de usuario del Sistema Informático de Contraloría Social (SICS). En la parte superior, se encuentran los logos de SFP y el Escudo Nacional de México, el nombre del sistema 'SICS Sistema Informático de Contraloría Social', el programa 'PROGRAMA FEDERAL DE DESARROLLO SOCIAL 950000', y los datos de usuario 'JOSUE LUIS MARTINEZ GARNICA', 'Ejecutora', 'Ejercicio fiscal de trabajo actual 2016' y 'Versión 2.1 25-05-2017 11:22:38'. El menú de navegación principal incluye: Documentos Normativos, PETCS, Apoyos, Materiales, Comites, Administración, Informes (antes Cédulas de Vigilancia e Informes Anuales) y Reportes. El menú 'Materiales' está desplegado, mostrando opciones como 'Materiales de Difusión', 'Materiales de Capacitación' (destacado en verde), y 'Capacitaciones'. El submenú de 'Materiales de Capacitación' contiene: 'Distribuir Materiales de Capacitación', 'Registrar Materiales de Capacitación' y 'Consultar Materiales de Capacitación', este último resaltado con un recuadro rojo.



En la pantalla *Lista de Materiales de Capacitación* podrá consultar la cantidad producida y la cantidad distribuida por la Instancia Ejecutora.

**SICS**  
Sistema Informático de Contraloría Social

PROGRAMA FEDERAL DE DESARROLLO SOCIAL 950000

**JOSUE LUIS MARTINEZ GARNICA**  
Ejecutora  
Ejercicio fiscal de trabajo actual 2016  
Versión 2.1 25-05-2017 11:22:38

Documentos Normativos ▶ PETCS ▶ Apoyos ▶ Materiales ▶ Comites ▶ Administración ▶ Informes (antes Cédulas de Vigilancia e Informes Anuales) ▶ Reportes ▶

🏠 ▶ Materiales ▶ Materiales de Capacitación ▶ Consultar Materiales de Capacitación Guardar | Borrar

LISTA DE MATERIALES DE CAPACITACIÓN

PROGRAMA	ENTIDAD	NOMBRE DEL MATERIAL	TIPO DE MATERIAL	CANTIDAD PRODUCIDA	CANTIDAD DISTRIBUIDA	ARCHIVO DE MATERIAL	ACCIÓN
PROGRAMA FEDERAL DE DESARROLLO SOCIAL 950000	DISTRITO FEDERAL	GUÍA PARA INTEGRANTES DE COMITE	IMPRESOS	350	0	MAT CAPACITACIÓN.jpg	
Totales:				350	0		

⏪ ⏩ 1 ⏪ ⏩

Haga clic en *Consultar Archivo* para visualizar el material de capacitación registrado en el SICS.

**SICS**  
Sistema Informático de Contraloría Social

PROGRAMA FEDERAL DE DESARROLLO SOCIAL 950000

**JOSUE LUIS MARTINEZ GARNICA**  
Ejecutora  
Ejercicio fiscal de trabajo actual 2016  
Versión 2.1 25-05-2017 11:22:38

Documentos Normativos ▶ PETCS ▶ Apoyos ▶ Materiales ▶ Comites ▶ Administración ▶ Informes (antes Cédulas de Vigilancia e Informes Anuales) ▶ Reportes ▶

🏠 ▶ Materiales ▶ Materiales de Capacitación ▶ Consultar Materiales de Capacitación Guardar | Borrar

**LISTA DE MATERIALES DE CAPACITACIÓN**

PROGRAMA	ENTIDAD	NOMBRE DEL MATERIAL	TIPO DE MATERIAL	CANTIDAD PRODUCIDA	CANTIDAD DISTRIBUIDA	ARCHIVO DE MATERIAL	ACCIÓN
PROGRAMA FEDERAL DE DESARROLLO SOCIAL 950000	DISTRITO FEDERAL	GUÍA PARA INTEGRANTES DE COMITE	IMPRESOS	350	0	MAT CAPACITACIÓN.jpg	
<b>Totales:</b>				<b>350</b>	<b>0</b>		

◀
◀◀
1
▶▶
▶

Consultar Archivo

Haga clic en *Editar* material para hacer modificaciones en el archivo registrado.





**SICS**  
Sistema Informático de Contraloría Social

PROGRAMA FEDERAL DE DESARROLLO SOCIAL 950000

**JOSUE LUIS MARTINEZ GARNICA**  
Ejecutora  
Ejercicio fiscal de trabajo actual 2016  
Versión 2.1 25-05-2017 11:22:38

Documentos Normativos ▶ PETCS ▶ Apoyos ▶ Materiales ▶ Comites ▶ Administración ▶ Informes (antes Cédulas de Vigilancia e Informes Anuales) ▶ Reportes ▶

🏠 ▶ Materiales ▶ Materiales de Capacitación ▶ Consultar Materiales de Capacitación Guardar | Borrar

**LISTA DE MATERIALES DE CAPACITACIÓN**

PROGRAMA	ENTIDAD	NOMBRE DEL MATERIAL	TIPO DE MATERIAL	CANTIDAD PRODUCIDA	CANTIDAD DISTRIBUIDA	ARCHIVO DE MATERIAL	ACCIÓN
PROGRAMA FEDERAL DE DESARROLLO SOCIAL 950000	DISTRITO FEDERAL	GUÍA PARA INTEGRANTES DE COMITE	IMPRESOS	350	0	 MAT CAPACITACIÓN.jpg	
<b>Totales:</b>				<b>350</b>	<b>0</b>		<b>Editar material</b>

⏪ ⏩ 1 ⏪ ⏩



En esta pantalla puede cambiar el Nombre del material, adjuntar un nuevo archivo y modificar la cantidad de material producido por la Instancia Ejecutora.

The screenshot displays the SICS (Sistema Informático de Contraloría Social) interface. At the top, there are logos for SFP, the Mexican coat of arms, and SICS. The header includes the text "PROGRAMA FEDERAL DE DESARROLLO SOCIAL 950000" and user information for "JOSUE LUIS MARTINEZ GARNICA" as the "Ejecutora" for the "Ejercicio fiscal de trabajo actual 2016".

The main navigation bar contains the following items: Documentos Normativos, PETCS, Apoyos, Materiales, Comites, Administración, Informes (antes Cédulas de Vigilancia e Informes Anuales), and Reportes. The current breadcrumb path is: Materiales > Materiales de Capacitación > Consultar Materiales de Capacitación.

The "LISTA DE MATERIALES DE CAPACITACIÓN" table has the following columns: PROGRAMA, ENTIDAD, NOMBRE DEL MATERIAL, TIPO DE MATERIAL, CANTIDAD PRODUCIDA, CANTIDAD DISTRIBUIDA, ARCHIVO DE MATERIAL, and ACCIÓN. A row is visible with the following data: PROGRAMA FEDERAL DE DESARROLLO SOCIAL 950000, (blank), GUÍA PARA INTEGRANTES DE COMITÉ, (blank), (blank), (blank), MAT CAPACITACIÓN.jpg, and an edit icon.

A modal window titled "MODIFICAR MATERIALES DE CAPACITACIÓN" is open, showing the same breadcrumb path and "Guardar" and "Borrar" buttons. It contains the following fields:

- (\*)Nombre del material: \* (Dropdown menu with "GUÍA PARA INTEGRANTES DE COMITÉ" selected)
- (\*)Ingrese archivo de material: \* (Text input with "MAT CAPACITACIÓN.jpg" and a "Seleccionar Archivo" button)
- (\*)Cantidad Producida: \* (Text input with "350")
- (\*)Entidad Federativa: \* (Text input with "DISTRITO FEDERAL")

Cuando haya terminado de hacer las modificaciones, haga clic en *Guardar*.

The screenshot shows the SICS (Sistema Informático de Contraloría Social) interface. At the top, there are logos for SFP, the Mexican coat of arms, and SICS. The header includes the text 'PROGRAMA FEDERAL DE DESARROLLO SOCIAL 950000' and user information for 'JOSUE LUIS MARTINEZ GARNICA'. A navigation menu is visible with items like 'Documentos Normativos', 'PETCS', 'Apoyos', 'Materiales', 'Comites', 'Administración', 'Informes', and 'Reportes'. The main content area shows a table titled 'LISTA DE MATERIALES DE CAPACITACIÓN' with columns for 'PROGRAMA', 'ENTIDAD', 'NOMBRE DEL MATERIAL', 'TIPO DE MATERIAL', 'CANTIDAD PRODUCIDA', 'CANTIDAD DISTRIBUIDA', 'ARCHIVO DE MATERIAL', and 'ACCIÓN'. A modal dialog box titled 'MODIFICAR MATERIALES DE CAPACITACIÓN' is open, containing a breadcrumb trail, a 'Guardar' button, and a 'REGISTRAR MATERIALES DE DIFUSIÓN' section with the following fields: 'Nombre del material' (GUÍA PARA INTEGRANTES DE COMITÉ), 'Ingreso archivo de material' (MAT CAPACITACIÓN.jpg with a 'Seleccionar Archivo' button), 'Cantidad Producida' (350), and 'Entidad Federativa' (DISTRITO FEDERAL). A 'Guardar' button is also present at the bottom right of the dialog.

Si desea borrar el material registrado, haga clic en el ícono de acción *Borrar* y confirme la acción.

SFP SECRETARÍA DE LA FUNCIÓN PÚBLICA | ESTADOS UNIDOS MEXICANOS | SICS Sistema Informático de Contraloría Social | PROGRAMA FEDERAL DE DESARROLLO SOCIAL 950000 | JOSUE LUIS MARTINEZ GARNICA Ejecutora Ejercicio fiscal de trabajo actual 2016 Versión 2.1 25-05-2017 11:22:38

Documentos Normativos ▶ PETCS ▶ Apoyos ▶ Materiales ▶ Comites ▶ Administración ▶ Informes (antes Cédulas de Vigilancia e Informes Anuales) ▶ Reportes ▶

Materialiales ▶ Materialiales de Capacitación ▶ Consultar Materialiales de Capacitación [Guardar] [Borrar]

### LISTA DE MATERIALES DE CAPACITACIÓN

PROGRAMA	ENTIDAD	NOMBRE DEL MATERIAL	TIPO DE MATERIAL	CANTIDAD PRODUCIDA	CANTIDAD DISTRIBUIDA	ARCHIVO DE MATERIAL	ACCIÓN
PROGRAMA FEDERAL DE DESARROLLO SOCIAL 950000						MAT CAPACITACIÓN.jpg	[Borrar]

#### MODIFICAR MATERIALES DE CAPACITACIÓN

Materialiales ▶ Materialiales de Capacitación ▶ Consultar Materialiales de Capacitación [Guardar] [Borrar]

#### REGISTRAR MATERIALES DE DIFUSIÓN

(\*)Nombre del material: \* GUÍA PARA INTEGRANTES DE COMITÉ  
(\*)Ingrese archivo de material: \* MAT CAPACITACIÓN.jpg [Seleccionar Archivo]  
(\*)Cantidad Producida: \* 350  
(\*)Entidad Federativa: \* DISTRITO FEDERAL

#### CONFIRMACIÓN DE LA BAJA

¿Desea confirmar el borrado?

# PROCESO 12: REGISTRO DE EVENTOS DE CAPACITACIÓN REALIZADOS POR LA INSTANCIA EJECUTORA

## Módulo: Materiales

**Funcionalidad:** registrar y consultar las capacitaciones que llevó a cabo la Instancia Ejecutora. El submódulo de Capacitaciones está integrado por dos apartados: *Registrar Capacitaciones Impartidas* y *Consultar Capacitaciones*.

Para registrar los eventos de capacitación impartidos, seleccione *Materiales* y haga clic en *Capacitaciones*; posteriormente haga clic en *Registrar Capacitaciones Impartidas*.



La imagen muestra la interfaz de usuario del Sistema Informático de Contraloría Social (SICS). En la parte superior, se encuentran los logos de SFP, el Escudo Nacional de México y SICS, junto con el texto "PROGRAMA FEDERAL DE DESARROLLO SOCIAL 950000". A la derecha, se muestra el nombre de usuario "JOSUE LUIS MARTINEZ GARNICA", el rol "Ejecutora", el ejercicio fiscal "Ejercicio fiscal de trabajo actual 2016" y la versión "Versión 2.1 25-05-2017 12:15:12".

El menú de navegación principal incluye: Documentos Normativos > PETCS > Apoyos > **Materiales** > Comites > Administración > Informes (antes Cédulas de Vigilancia e Informes Anuales) > Reportes >. El menú "Materiales" está desplegado, mostrando las opciones: Materiales de Difusión, Materiales de Capacitación, **Capacitaciones** y Consultar Capacitaciones. El submenú "Capacitaciones" está también desplegado, mostrando las opciones: **Registrar Capacitaciones Impartidas** (destacado con un recuadro rojo) y Consultar Capacitaciones.

En la pantalla Registro de Capacitaciones Impartidas, complete la información de los campos marcados con asterisco. Inicie con la captura del *Nombre del evento de Capacitación*.

Logo SFP SECRETARÍA DE LA FUNCIÓN PÚBLICA | Logo del Poder Judicial de la Federación | Logo SICS Sistema Informático de Contraloría Social

PROGRAMA FEDERAL DE DESARROLLO SOCIAL 950000

JOSUE LUIS MARTINEZ GARNICA  
Ejecutora  
Ejercicio fiscal de trabajo actual 2016  
Versión 2.1 25-05-2017 12:15:12

Documentos Normativos ▶ PETCS ▶ Apoyos ▶ Materiales ▶ Comites ▶ Administración ▶ Informes (antes Cédulas de Vigilancia e Informes Anuales) ▶ Reportes ▶

🏠 ▶ Materiales ▶ Capacitaciones ▶ Registrar Capacitaciones Impartidas

+ Nuevo Guardar Borrar

### REGISTRO DE CAPACITACIONES IMPARTIDAS

(\*) Nombre del evento de Capacitación: \*

(\*) Temática: \*

(\*) Figura Capacitada: \*

(\*) Entidad Federativa Sede: \*

(\*) Municipio Sede: \*

(\*) Localidad Sede: \*

(\*) Fecha de Impartición: \*

(\*) Número de Participantes: \*

(\*) Lista de Participantes: \*



Continúe capturando la Temática, Figura Capacitada, Entidad Federativa Sede, Municipio Sede, Localidad Sede, Fecha de Impartición, Número de Participantes y lista de participantes. Haga clic en *Seleccionar Archivo* para buscar el archivo a adjuntar.



Logo SFP SECRETARÍA DE LA FUNCIÓN PÚBLICA | Logo del Estado de México | Logo SICS Sistema Informático de Contraloría Social

PROGRAMA FEDERAL DE DESARROLLO SOCIAL 95000

JOSUE LUIS MARTINEZ GARNICA  
Ejecutora  
Ejercicio fiscal de trabajo actual 2016  
Versión 2.1 25-05-2017 12:15:12

Documentos Normativos ▶ PETCS ▶ Apoyos ▶ Materiales ▶ Comites ▶ Administración ▶ Informes (antes Cédulas de Vigilancia e Informes Anuales) ▶ Reportes ▶

Material > Materiales > Capacitaciones > Registrar Capacitaciones Impartidas

[Nuevo](#) [Guardar](#) [Borrar](#)

### REGISTRO DE CAPACITACIONES IMPARTIDAS

(\*) Nombre del evento de Capacitación: \*

(\*) Temática: \*

(\*) Figura Capacitada: \*

(\*) Entidad Federativa Sede: \*

(\*) Municipio Sede: \*

(\*) Localidad Sede: \*

(\*) Fecha de Impartición: \*

(\*) Número de Participantes: \*

(\*) Lista de Participantes: \*

[Seleccionar Archivo](#)

**Nota:** las figuras capacitadas se registran de manera individual

Haga clic en *Seleccionar Archivo a Transferir* para buscar el archivo a adjuntar.



La imagen muestra una interfaz de usuario del sistema SICS (Sistema Informático de Contraloría Social) con un modal de carga de archivos. El modal, titulado "CARGAR ARCHIVO", contiene un botón verde que dice "+ Seleccionar Archivo a Transferir".

Encabezado del sistema:

- Logos de SFP y SICS.
- PROGRAMA FEDERAL DE DESARROLLO SOCIAL 950000
- Usuario: JOSUE LUIS MARTINEZ GARNICA, Ejecutora, Ejercicio fiscal de trabajo actual 2016, Versión 2.1 25-05-2017 12:15:12.

Navegación:

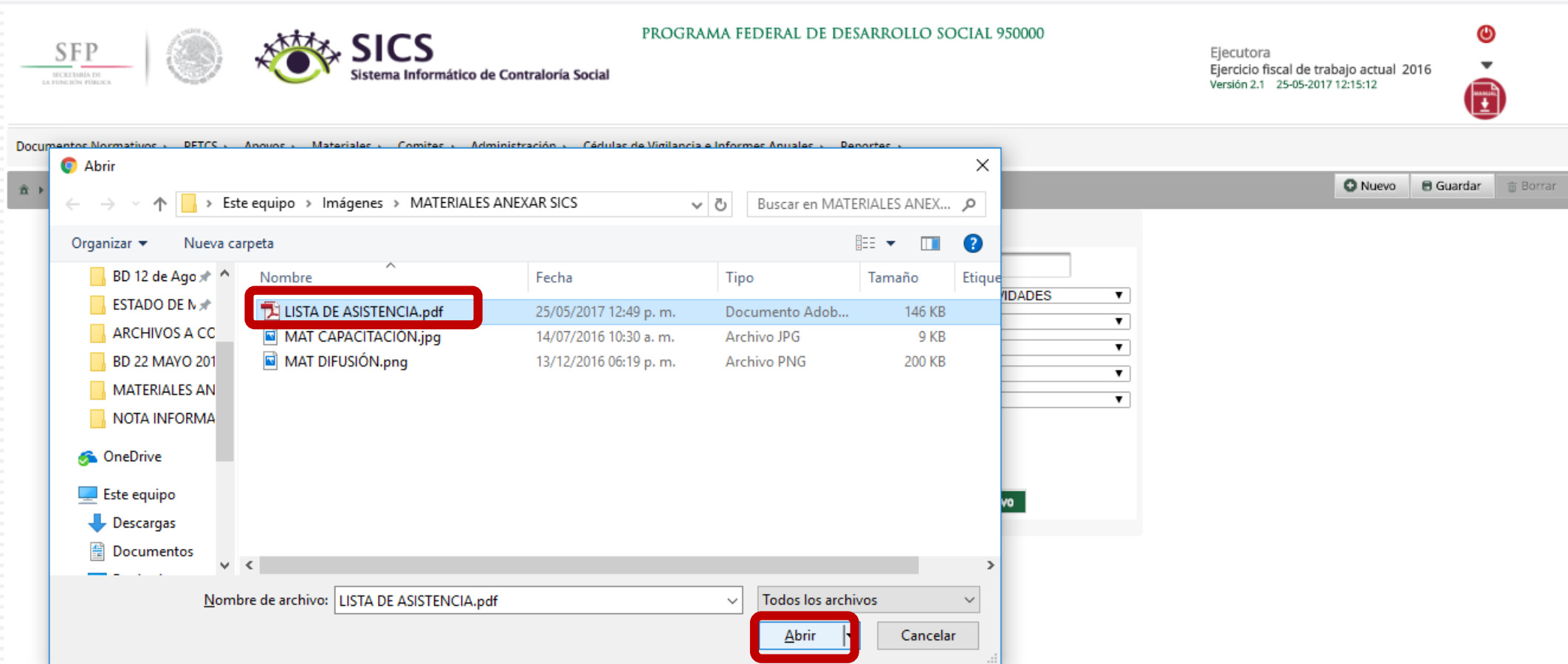
- Documentos Normativos > PETCS > Apoyos > Materiales > Comites > Administración > Informes (antes Cédulas de Vigilancia e Informes Anuales) > Reportes >
- Inicio > Materiales > Capacitaciones > Registrar Capacitaciones Impartidas

Formulario "REGISTRO DE CAPACITACIONES IMPARTIDAS":

- (\*) Nombre del evento de Capacitación: \* TALLER DE CONTRALORIA SOCIAL
- (\*) Temática: \*
- (\*) Figura Capacitada: \*
- (\*) Entidad Federativa Sede: \*
- (\*) Municipio Sede: \*
- (\*) Localidad Sede: \*
- (\*) Fecha de Impartición: \*
- (\*) Número de Participantes: \*
- (\*) Lista de Participantes: \*

Botones de acción: Nuevo, Guardar, Borrar.

Localice y seleccione la carpeta que contiene la lista de asistencia que va a adjuntar, y presione *Abrir*.



The screenshot shows the SICS (Sistema Informático de Contraloría Social) web application interface. The header includes the SFP logo, the Mexican coat of arms, and the SICS logo. The main header displays "PROGRAMA FEDERAL DE DESARROLLO SOCIAL 950000" and "Ejecutora Ejercicio fiscal de trabajo actual 2016 Versión 2.1 25-05-2017 12:15:12". A breadcrumb trail is visible: "Documentos Normativos > PETCS > Anuncios > Materiales > Comites > Administración > Cédulas de Vigilancia e Informes Anuales > Reportes". A file explorer window titled "Abrir" is open, showing the path "Este equipo > Imágenes > MATERIALES ANEXAR SICS". The file list contains:

Nombre	Fecha	Tipo	Tamaño	Etiquetas
LISTA DE ASISTENCIA.pdf	25/05/2017 12:49 p. m.	Documento Adob...	146 KB	
MAT CAPACITACION.jpg	14/07/2016 10:30 a. m.	Archivo JPG	9 KB	
MAT DIFUSIÓN.png	13/12/2016 06:19 p. m.	Archivo PNG	200 KB	

The file "LISTA DE ASISTENCIA.pdf" is selected and highlighted with a red box. The "Abrir" button at the bottom of the file explorer is also highlighted with a red box. The background application shows a "Nuevo" button, a "Guardar" button, and a "Borrar" button. A dropdown menu labeled "IDADES" is partially visible on the right side of the application.

Una vez que haya completado toda la información, presione *Guardar* para que el evento quede registrado en el sistema.



Logo SFP SECRETARÍA DE LA FUNCIÓN PÚBLICA | Logo SICS Sistema Informático de Contraloría Social | PROGRAMA FEDERAL DE DESARROLLO SOCIAL 950000 | Usuario: JOSUE LUIS MARTINEZ GARNICA, Ejecutora, Ejercicio fiscal de trabajo actual 2016, Versión 2.1 25-05-2017 12:15:12

Documentos Normativos ▶ PETCS ▶ Apoyos ▶ Materiales ▶ Comites ▶ Administración ▶ Informes (antes Cédulas de Vigilancia e Informes Anuales) ▶ Reportes ▶

Material > Materiales > Capacitaciones > Registrar Capacitaciones Impartidas [Nuevo] [Guardar] [Borrar]


### REGISTRO DE CAPACITACIONES IMPARTIDAS

(*) Nombre del evento de Capacitación: *	TALLER DE CONTRALORÍA SOCIAL
(*) Temática: *	LA CONTRALORÍA SOCIAL Y SUS ACTIVIDADES ▼
(*) Figura Capacitada: *	INTEGRANTE DEL COMITE ▼
(*) Entidad Federativa Sede: *	09 - DISTRITO FEDERAL ▼
(*) Municipio Sede: *	006 - IZTACALCO ▼
(*) Localidad Sede: *	0001 - IZTACALCO ▼
(*) Fecha de Impartición: *	08/05/2017
(*) Número de Participantes: *	75
(*) Lista de Participantes: *	LISTA DE ASISTENCIA.pptx <a href="#">Seleccionar Archivo</a>

# PROCESO 13: CONSULTA Y/O MODIFICACIÓN DE EVENTOS DE CAPACITACIÓN REALIZADOS POR LA INSTANCIA EJECUTORA

## Módulo: Materiales

Para consultar las capacitaciones impartidas, seleccione *Materiales*, *Capacitaciones*, y haga clic en *Consultar Capacitaciones*.



La imagen muestra la interfaz de usuario del Sistema Informático de Contraloría Social (SICS). En la parte superior, se encuentran los logos de SFP y el Escudo Nacional de México, junto con el texto "PROGRAMA FEDERAL DE DESARROLLO SOCIAL 950000". A la derecha, se muestra el nombre de usuario "JOSUE LUIS MARTINEZ GARNICA", el rol "Ejecutora" y la información del ejercicio fiscal "Ejercicio fiscal de trabajo actual 2016 Versión 2.1 25-05-2017 13:37:10".

El menú de navegación principal incluye: Documentos Normativos, PETCS, Apoyos, **Materiales**, Comites, Administración, Informes (antes Cédulas de Vigilancia e Informes Anuales) y Reportes. El menú "Materiales" está desplegado, mostrando las opciones: Materiales de Difusión, Materiales de Capacitación y **Capacitaciones**. El menú "Capacitaciones" está también desplegado, mostrando las opciones: Registrar Capacitaciones Impartidas y **Consultar Capacitaciones**.

En esta pantalla aparecen las capacitaciones capturadas en el sistema (temática, figura capacitada, entidad, municipio, localidad, fecha de impartición, número de participantes, y el archivo adjunto de la lista de asistencia). Si desea visualizar la lista de asistencia, haga clic en el ícono Consultar Archivo.

**SICS**  
Sistema Informático de Contraloría Social

PROGRAMA FEDERAL DE DESARROLLO SOCIAL 950000

**JOSUE LUIS MARTINEZ GARNICA**  
Ejecutora  
Ejercicio fiscal de trabajo actual 2016  
Versión 2.1 25-05-2017 17:06:49

Documentos Normativos ▶ PETCS ▶ Apoyos ▶ Materiales ▶ Comites ▶ Administración ▶ Informes (antes Cédulas de Vigilancia e Informes Anuales) ▶ Reportes ▶

🏠 ▶ Materiales ▶ Capacitaciones ▶ Consultar Capacitaciones ➕ Nuevo    💾 Guardar    🗑️ Borrar

**LISTA DE CAPACITACIONES IMPARTIDAS**

TEMÁTICA	FIGURA CAPACITADA	ENTIDAD	MUNICIPIO	LOCALIDAD	FECHA DE IMPARTICIÓN	NÚMERO DE PARTICIPANTES	ARCHIVO DE MATERIAL	ACCIÓN
LA CONTRALORÍA SOCIAL Y SUS ACTIVIDADES	INTEGRANTE DEL COMITE	DISTRITO FEDERAL	IZTACALCO	IZTACALCO	08-05-2017	75	LISTA DE ASISTENCIA.pdf	
<b>Totales:</b>						<b>75</b>	<a href="#">Consultar Archivo</a>	

Total de registros: 1

<< < 1 > >>

Haga clic en el ícono *Editar material* si desea modificar la información capturada.

**SICS**  
Sistema Informático de Contraloría Social

PROGRAMA FEDERAL DE DESARROLLO SOCIAL 950000

**JOSUE LUIS MARTINEZ GARNICA**  
Ejecutora  
Ejercicio fiscal de trabajo actual 2016  
Versión 2.1 25-05-2017 17:06:49

Documentos Normativos ▶ PETCS ▶ Apoyos ▶ Materiales ▶ Comites ▶ Administración ▶ Informes (antes Cédulas de Vigilancia e Informes Anuales) ▶ Reportes ▶

🏠 ▶ Materiales ▶ Capacitaciones ▶ Consultar Capacitaciones ➕ Nuevo    💾 Guardar    🗑️ Borrar

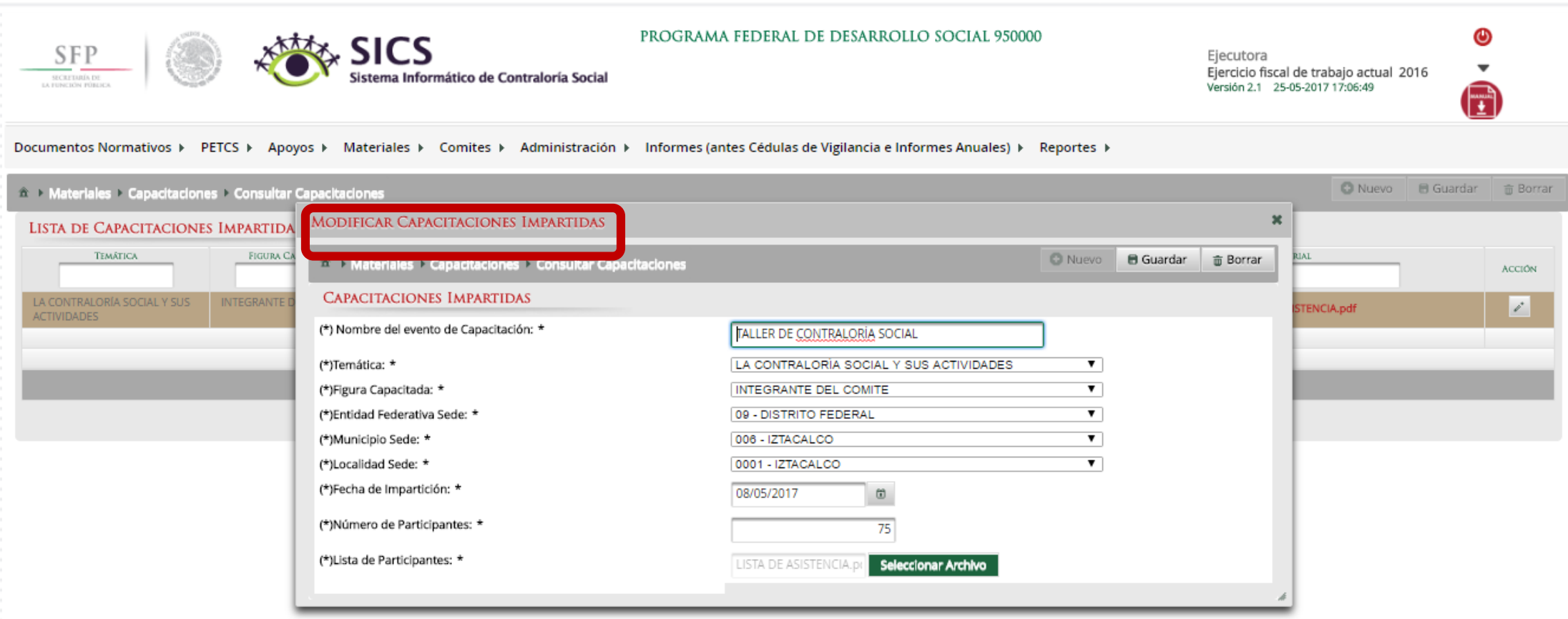
**LISTA DE CAPACITACIONES IMPARTIDAS**

TEMÁTICA	FIGURA CAPACITADA	ENTIDAD	MUNICIPIO	LOCALIDAD	FECHA DE IMPARTICIÓN	NÚMERO DE PARTICIPANTES	ARCHIVO DE MATERIAL	ACCIÓN
<input type="text"/>	<input type="text"/>	<input type="text"/>	<input type="text"/>	<input type="text"/>	<input type="text"/>		<input type="text"/>	
LA CONTRALORÍA SOCIAL Y SUS ACTIVIDADES	INTEGRANTE DEL COMITE	DISTRITO FEDERAL	IZTACALCO	IZTACALCO	08-05-2017	75	📄 LISTA DE ASISTENCIA.pdf	
						<b>Totales:</b>	75	<a href="#">Editar material</a>

Total de registros: 1

⏪ ⏴ 1 ⏵ ⏩

Seleccione el campo específico que desea cambiar. También puede modificar todos los campos, de ser necesario. El proceso es el mismo al de registro del evento de capacitación antes descrito.



PROGRAMA FEDERAL DE DESARROLLO SOCIAL 950000

Ejecutora  
Ejercicio fiscal de trabajo actual 2016  
Versión 2.1 25-05-2017 17:06:49

Documentos Normativos ▶ PETCS ▶ Apoyos ▶ Materiales ▶ Comites ▶ Administración ▶ Informes (antes Cédulas de Vigilancia e Informes Anuales) ▶ Reportes ▶

Material > Materiales > Capacitaciones > Consultar Capacitaciones

**MODIFICAR CAPACITACIONES IMPARTIDAS**

Material > Materiales > Capacitaciones > Consultar Capacitaciones

**CAPACITACIONES IMPARTIDAS**

- (\*) Nombre del evento de Capacitación: \*
- (\*) Temática: \*
- (\*) Figura Capacitada: \*
- (\*) Entidad Federativa Sede: \*
- (\*) Municipio Sede: \*
- (\*) Localidad Sede: \*
- (\*) Fecha de Impartición: \*
- (\*) Número de Participantes: \*
- (\*) Lista de Participantes: \*



Cuando haya efectuado las modificaciones, haga clic en *Guardar*.



La imagen muestra la interfaz de usuario del Sistema Informático de Contraloría Social (SICS). En la parte superior, se encuentran los logos de SFP y el Escudo Nacional de México, junto con el título 'PROGRAMA FEDERAL DE DESARROLLO SOCIAL 950000'. A la derecha, se muestra el nombre del usuario 'JOSUE LUIS MARTINEZ GARNICA', su cargo 'Ejecutora', el ejercicio fiscal 'Ejercicio fiscal de trabajo actual 2016' y la versión del sistema 'Versión 2.1' con la fecha y hora '25-05-2017 17:06:49'. El menú de navegación incluye 'Documentos Normativos', 'PETCS', 'Apoyos', 'Materiales', 'Comites', 'Administración', 'Informes (antes Cédulas de Vigilancia)' y 'Reportes'. El contenido principal muestra una tabla de 'LISTA DE CAPACITACIONES IMPARTIDAS' con columnas para 'TEMÁTICA', 'FIGURA CAPACITADA', 'ENTIDAD', 'MUNICIPIO', 'LOCALIDAD', 'FECHA DE IMPARTICIÓN', 'NÚMERO DE PARTICIPANTES' y 'ARCHIVO DE MATERIAL'. Una ventana modal de 'MODIFICAR CAPACITACIONES IMPARTIDAS' está abierta, mostrando un formulario con los siguientes campos: 'Nombre del evento de Capacitación: \*' (WALLER DE CONTRALORÍA SOCIAL), 'Temática: \*' (LA CONTRALORIA SOCIAL Y SUS ACTIVIDADES), 'Figura Capacitada: \*' (INTEGRANTE DEL COMITE), 'Entidad Federativa Sede: \*' (09 - DISTRITO FEDERAL), 'Municipio Sede: \*' (008 - IZTACALCO), 'Localidad Sede: \*' (0001 - IZTACALCO), 'Fecha de Impartición: \*' (08/05/2017), 'Número de Participantes: \*' (75) y 'Lista de Participantes: \*' (LISTA DE ASISTENCIA.ppt). El botón 'Guardar' en la ventana modal está resaltado con un recuadro rojo.

Si desea eliminar la información capturada, haga clic en *Borrar*. Presione *Sí* para confirmar el borrado.

The screenshot displays the SICS (Sistema Informático de Contraloría Social) interface. At the top, it shows the SFP logo and the text 'PROGRAMA FEDERAL DE DESARROLLO SOCIAL 950000'. The user is logged in as 'Ejecutora Ejercicio fiscal de trabajo actual 2016 Versión 2.1 25-05-2017 17:06:49'. The navigation menu includes 'Documentos Normativos', 'PETCS', 'Apoyos', 'Materiales', 'Comites', 'Administración', 'Informes (antes Cédulas de Vigilancia e Informes Anuales)', and 'Reportes'. The current view is 'Materiales > Capacitaciones > Consultar Capacitaciones'. A table titled 'LISTA DE CAPACITACIONES IMPARTIDAS' is visible, with columns for 'TEMÁTICA', 'FIGURA CAPACITADA', 'ENTIDAD', 'MUNICIPIO', 'LOCALIDAD', 'FECHA DE IMPARTICIÓN', 'NÚMERO DE PARTICIPANTES', 'ARCHIVO DE MATERIAL', and 'ACCIÓN'. A record for 'TALLER DE CONTRALORIA SOCIAL' is highlighted, with a 'Borrar' button circled in red. A modal window titled 'MODIFICAR CAPACITACIONES IMPARTIDAS' is open, showing the details of the selected record: 'TALLER DE CONTRALORIA SOCIAL', 'LA CONTRALORIA SOCIAL Y SUS ACTIVIDADES', 'INTEGRANTE DEL COMITE', '09 - DISTRITO FEDERAL', '008 - IZTACALCO', '0001 - IZTACALCO', '08/05/2017', and '75' participants. Below this, a 'CONFIRMACIÓN DE LA BAJA' dialog box asks '¿Desea confirmar el borrado?' with 'Sí' and 'No' buttons, where the 'Sí' button is circled in red.

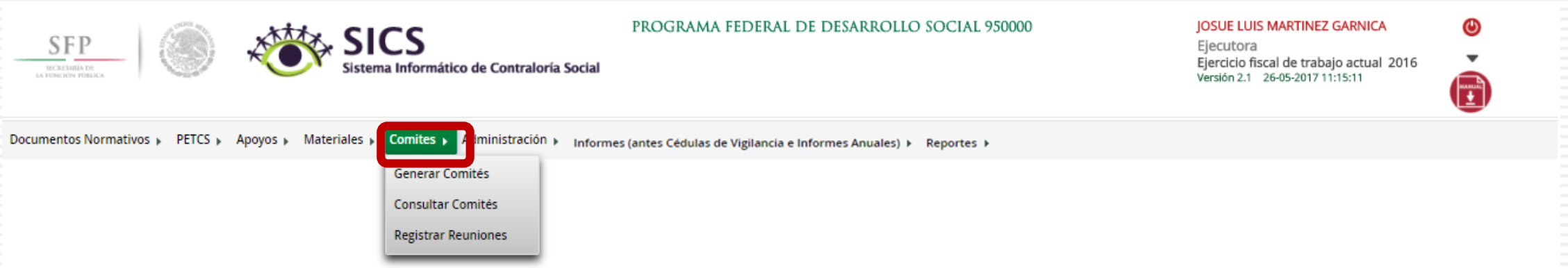
# •COMITÉS

## Módulo: Comités

**Funcionalidad:** capturar y consultar los Comités de Contraloría Social constituidos por el Programa Federal.

También se registran las Reuniones realizadas con beneficiarios.

El módulo de **Comités** está integrado por tres submódulos: *Generar Comités*, *Consultar Comités* y *Registrar Reuniones*.




La imagen muestra la interfaz de usuario del Sistema Informático de Contraloría Social (SICS). En la parte superior izquierda se encuentran los logos de SFP y el Escudo Nacional de México. Al centro, el logo de SICS con el texto "Sistema Informático de Contraloría Social". A la derecha, se muestra "PROGRAMA FEDERAL DE DESARROLLO SOCIAL 950000". En la esquina superior derecha, el nombre de usuario "JOSUE LUIS MARTINEZ GARNICA", su cargo "Ejecutora", el ejercicio fiscal "Ejercicio fiscal de trabajo actual 2016" y la versión "Versión 2.1 26-05-2017 11:15:11".

El menú de navegación principal incluye: Documentos Normativos > PETCS > Apoyos > Materiales > **Comites >** Administración > Informes (antes Cédulas de Vigilancia e Informes Anuales) > Reportes >. El ítem "Comites" está resaltado con un recuadro rojo, y se ha desplegado un submenú con las opciones: Generar Comités, Consultar Comités y Registrar Reuniones.

# PROCESO 14: GENERACIÓN DE COMITÉS DE CONTRALORÍA SOCIAL

## Módulo: Comités

Para registrar la información de los Comités de Contraloría Social, seleccione *Comités* y haga clic en *Generar Comités*.



La imagen muestra la interfaz de usuario del Sistema Informático de Contraloría Social (SICS). En la parte superior izquierda, se encuentran los logos de SFP y el Escudo Nacional de México. Al centro, el logo de SICS con el texto "Sistema Informático de Contraloría Social". A la derecha, se muestra el "PROGRAMA FEDERAL DE DESARROLLO SOCIAL 950000" y el nombre de usuario "JOSUE LUIS MARTINEZ GARNICA" con su rol "Ejecutora" y la información "Ejercicio fiscal de trabajo actual 2016 Versión 2.1 26-05-2017 11:15:11".

En la parte inferior, hay un menú de navegación con las siguientes opciones: Documentos Normativos, PETCS, Apoyos, Materiales, Comités, Administración, Informes (antes Cédulas de Vigilancia e Informes Anuales) y Reportes. El menú "Comités" está desplegado, mostrando tres opciones: "Generar Comités" (destacada con un recuadro rojo), "Consultar Comités" y "Registrar Reuniones".

La siguiente pantalla, esta conformada por tres secciones:

1. Información del Comité.
2. Domicilio y documentos.
3. Documentos.

PROGRAMA FEDERAL DE DESARROLLO SOCIAL 950000

JOSUE LUIS MARTINEZ GARNICA  
Ejecutora  
Ejercicio fiscal de trabajo actual 2016  
Versión 2.1 26-05-2017 12:07:52

Documentos Normativos ▶ PETCS ▶ Apoyos ▶ Materiales ▶ Comites ▶ Administración ▶ Informes (antes Cédulas de Vigilancia e Informes Anuales) ▶ Reportes ▶

Comites ▶ Generar Comités

Editar Guardar Borrar

**INFORMACIÓN DEL COMITÉ**

Nombre:

(\*)Fecha de constitución:  (\*)Clave de Registro:

(\*)Apoyo, obra o servicio:

APOYO, OBRA O SERVICIO	ENTIDAD	MUNICIPIO	LOCALIDAD	MONTO VIGILADO	FECHA EJECUCIÓN	ACCIÓN
No hay registros por desplegar						

(\*)Funciones que realiza:

FUNCIONES QUE REALIZA EL COMITÉ	ACCIÓN
No hay registros por desplegar	

**DOMICILIO Y DOCUMENTOS**

**DOMICILIOS DEL APOYO, OBRA O SERVICIO**

DOMICILIO CONOCIDO	CALLE	NÚMERO	COLONIA	CODIGO POSTAL	ACCIONES
No hay registros por desplegar					

**DOCUMENTOS**

(\*)Servidor público que emite la constancia de registro:

(\*)Cargo del servidor público:

Acta de asamblea:

Constancia firmada (Anexo de Guía Operativa):

Escrito libre:

En la sección *Información del Comité*, capture el *Nombre* del Comité de Contraloría Social y seleccione la fecha de constitución del Comité.

Al asociar el o los apoyos al Comité, aparece la *Clave de Registro* de manera automática.



Información del Comité | Integrantes del Comité

**INFORMACIÓN DEL COMITÉ**

Nombre: LOS CONTRALORES SOCIALES

(\*)Fecha de constitución: 15/05/2017 (\*)Clave de Registro:

(\*)Apoyo, obra o servicio:

APOYO. OBRA O SERVICIO	ENTIDAD	MUNICIPIO	LOCALIDAD	MONTO VIGILADO	FECHA EJECUCIÓN	ACCIÓN
No hay registros por desplegar						

A continuación, presione el ícono Acción (Agregue un nuevo proyecto al comité); se abrirá la ventana Lista de Apoyos, Obras o Servicios Disponibles (en este cuadro se muestran el o los apoyos que se capturaron en la plantilla de Registrar Apoyos del módulo Apoyos). Haga clic en Aceptar para asociar el o los apoyos al Comité.

Información del Comité Integrantes del Comité

**INFORMACIÓN DEL COMITÉ**

Nombre: LOS CONTRALORES SOCIALES

(\*)Fecha de constitución: 15/05/2017 (\*)Clave de Registro:

(\*)Apoyo, obra o servicio:

APOYO, OBRA O SERVICIO	ENTIDAD	MUNICIPIO	LOCALIDAD	MONTO VIGILADO	FECHA EJECUCIÓN	ACCIÓN
No hay registros por desplegar						

**DOMICILIO Y DOCUMENTOS**

**DOMICILIOS DEL APOYO, OBRA O SERVICIO**

DOMICILIO CONOCIDO	CALLE	NÚMERO	COLONIA	CODIGO POSTAL	ACCIONES
No hay registros por desplegar					

Agregue un nuevo proyecto al comité

**LISTA DE APOYOS, OBRAS O SERVICIOS DISPONIBLES**

1

APOYO, OBRA O SERVICIO	SELECCIONE
VIGILANCIA EN LA ENTREGA DE APOYOS	<input checked="" type="checkbox"/>
EMPLEO TEMPORAL	<input type="checkbox"/>

1

Aceptar



Esta acción genera de manera automática la *Clave de Registro* del Comité, conformada por el ejercicio fiscal, el ramo administrativo, la clave presupuestaria del programa, la clave de la Instancia Normativa, la clave de la entidad federativa, la clave del municipio, la clave de la localidad, el número consecutivo y el número de apoyos a vigilar por el Comité.

Comites > Generar Comités

Información del Comité | Integrantes del Comité

**INFORMACIÓN DEL COMITÉ**

Nombre: LOS CONTRALORES SOCIALES

(\*)Fecha de constitución: 15/05/2017

(\*)Clave de Registro: 2016-20-C950000-0001-09-006-0001-1/1

(\*)Apoyo, obra o servicio:

APOYO, OBRA O SERVICIO	ENTIDAD	MUNICIPIO	LOCALIDAD	MONTO VIGILADO	FECHA EJECUCIÓN	ACCIÓN
VIGILANCIA EN LA ENTREGA DE APOYOS	09 - DISTRITO FEDERAL	006 - IZTACALCO	0001 - IZTACALCO	800.000	04/05/2017	+

Una vez asociados uno o más apoyos, obras o servicios al Comité, en la pestaña *Información del Comité* presione el ícono *Funciones que realiza el Comité* (Agrega una nueva función que realiza el Comité).

Información del Comité | Integrantes del Comité

### INFORMACIÓN DEL COMITÉ

Nombre: LOS CONTRALORES SOCIALES

(\*)Fecha de constitución: 15/05/2017 (\*)Clave de Registro: 2016-20-C950000-0001-09-006-0001-1/1

(\*)Apoyo, obra o servicio:

APOYO, OBRA O SERVICIO	ENTIDAD	MUNICIPIO	LOCALIDAD	MONTO VIGILADO	FECHA EJECUCIÓN	ACCIÓN
VIGILANCIA EN LA ENTREGA DE APOYOS	09 - DISTRITO FEDERAL	006 - IZTACALCO	0001 - IZTACALCO	800.000	04/05/2017	+

(\*)Funciones que realiza:

FUNCIONES QUE REALIZA EL COMITÉ	ACCIÓN
No hay registros por desplegar	+

Agregar una nueva función que realiza el comité

En la ventana *Lista de funciones disponibles*, seleccione las funciones que llevarán a cabo los integrantes del Comité en la columna *Acción*.

Cuando haya terminado de seleccionar las funciones, haga clic en *Aceptar*.

LISTA DE FUNCIONES DISPONIBLES. <span style="float: right;">✕</span>	
DESCRIPCIÓN DE LA FUNCION.	ACCIÓN
SOLICITAR LA INFORMACIÓN PÚBLICA RELACIONADA CON LA OPERACIÓN DEL PROGRAMA	<input type="checkbox"/>
VIGILAR QUE SE DIFUNDA INFORMACIÓN SUFICIENTE, VERAZ Y OPORTUNA SOBRE LA OPERACIÓN DEL PROGRAMA FEDERAL	<input type="checkbox"/>
VIGILAR QUE EL EJERCICIO DE LOS RECURSOS PÚBLICOS PARA LAS OBRAS, APOYOS O SERVICIOS SEA OPORTUNO TRANSPARENTE Y CON APEGO A LO ESTABLECIDO EN LAS REGLAS DE OPERACIÓN	<input checked="" type="checkbox"/>
VIGILAR QUE SE DIFUNDA EL PADRÓN DE BENEFICIARIOS.	<input type="checkbox"/>
VIGILAR QUE LOS BENEFICIARIOS DEL PROGRAMA FEDERAL CUMPLAN CON LOS REQUISITOS PARA TENER ESE CARÁCTER.	<input checked="" type="checkbox"/>
VIGILAR QUE SE CUMPLA CON LOS PERIODOS DE EJECUCIÓN DE LAS OBRAS O DE LA ENTREGA DE LOS APOYOS O SERVICIOS	<input type="checkbox"/>
VIGILAR QUE EXISTA DOCUMENTACIÓN COMPROBATORIA DEL EJERCICIO DE LOS RECURSOS PÚBLICOS Y DE LA ENTREGA DE LAS OBRAS, APOYOS O SERVICIOS.	<input checked="" type="checkbox"/>
VIGILAR QUE EL PROGRAMA FEDERAL NO SE UTILICE CON FINES POLÍTICOS, ELECTORALES, DE LUCRO U OTROS DISTINTOS AL OBJETO DEL PROGRAMA FEDERAL.	<input type="checkbox"/>
VIGILAR QUE EL PROGRAMA FEDERAL NO SEA APLICADO AFECTANDO LA IGUALDAD ENTRE MUJERES Y HOMBRES.	<input type="checkbox"/>
VIGILAR QUE LAS AUTORIDADES COMPETENTES DEN ATENCIÓN A LAS QUEJAS Y DENUNCIAS RELACIONADAS CON EL PROGRAMA FEDERAL;	<input type="checkbox"/>
REGISTRAR EN LOS INFORMES LOS RESULTADOS DE LAS ACTIVIDADES DE CONTRALORÍA SOCIAL REALIZADAS, ASÍ COMO DAR SEGUIMIENTO, EN SU CASO, A LOS MISMOS (antes Cédulas)	<input checked="" type="checkbox"/>
RECIBIR LAS QUEJAS Y DENUNCIAS SOBRE LA APLICACIÓN Y EJECUCIÓN DE LOS PROGRAMAS FEDERALES,	<input type="checkbox"/>
RECIBIR LAS QUEJAS Y DENUNCIAS QUE PUEDAN DAR LUGAR AL FINCAMIENTO DE RESPONSABILIDADES ADMINISTRATIVAS, CIVILES O PENALES RELACIONADAS CON LOS PROGRAMAS FEDERALES, ASÍ COMO TURNARLAS A LAS AUTORIDADES COMPETENTES PARA SU ATENCIÓN.	<input type="checkbox"/>

✔ Aceptar

En la sección *Domicilio y Documentos*, presione el ícono *Asigna una nueva dirección del proyecto* para capturar la dirección del apoyo, obra o servicio.

SFP SECRETARÍA DE LA FUNCIÓN PÚBLICA | ESTADOS UNIDOS MEXICANOS | SICS Sistema Informático de Contraloría Social | PROGRAMA FEDERAL DE DESARROLLO SOCIAL 950000 | JOSUE LUIS MARTINEZ GARNICA Ejecutora Ejercicio fiscal de trabajo actual 2016 Versión 2.1 29-05-2017 14:20:23

Documentos Normativos ▶ PETCS ▶ Apoyos ▶ Materiales ▶ Comites ▶ Administración ▶ Informes (antes Cédulas de Vigilancia e Informes Anuales) ▶ Reportes ▶

Comites ▶ Generar Comités [Editar] [Guardar] [Borrar]

Información del Comité [Integrantes del Comité]

### INFORMACIÓN DEL COMITÉ

Nombre: LOS CONTRALORES SOCIALES  
(\*Fecha de constitución: 15/05/2017) (\*Clave de Registro: 2016-20-C950000-0001-09-006-0001-1/1  
(\*Apoyo, obra o servicio:

APOYO, OBRA O SERVICIO	ENTIDAD	MUNICIPIO	LOCALIDAD	MONTO VIGILADO	FECHA EJECUCIÓN	ACCIÓN
VIGILANCIA EN LA ENTREGA DE APOYOS	09 - DISTRITO FEDERAL	006 - IZTACALCO	0001 - IZTACALCO	800.000	04/05/2017	[Icono]

(\*Funciones que realiza:

- VIGILAR QUE EL EJERCICIO DE LOS RECURSOS PÚBLICOS PARA LAS OBRAS, APOYOS O SERVICIOS SEA OPORTUNO TRANSPARENTE Y CON APEGO A LO ESTABLECIDO EN LAS REGLAS DE OPERACIÓN [Icono]
- VIGILAR QUE LOS BENEFICIARIOS DEL PROGRAMA FEDERAL CUMPLAN CON LOS REQUISITOS PARA TENER ESE CARÁCTER. [Icono]
- VIGILAR QUE EXISTA DOCUMENTACIÓN COMPROBATORIA DEL EJERCICIO DE LOS RECURSOS PÚBLICOS Y DE LA ENTREGA DE LAS OBRAS, APOYOS O SERVICIOS. [Icono]
- REGISTRAR EN LOS INFORMES LOS RESULTADOS DE LAS ACTIVIDADES DE CONTRALORÍA SOCIAL REALIZADAS, ASÍ COMO DAR SEGUIMIENTO, EN SU CASO, A LOS MISMOS (antes Cédulas) [Icono]

### DOMICILIO Y DOCUMENTOS

#### DOMICILIOS DEL APOYO, OBRA O SERVICIO

DOMICILIO CONOCIDO	CALLE	NÚMERO	COLONIA	CODIGO POSTAL	ACCIONES
No hay registros por desplegar					[Icono] [Asigna una nueva dirección del proyecto]

#### DOCUMENTOS

(\*Servidor público que emite la constancia de registro: [Formulario] [Icono]

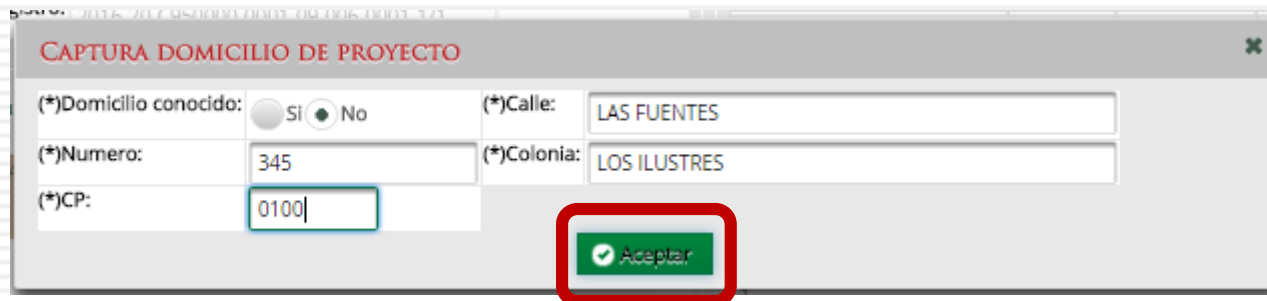
(\*Cargo del servidor público: [Formulario] [Icono]

Acta de asamblea: [Formulario] [Icono]

Constancia firmada (Anexo de Guía Operativa): [Formulario] [Icono]

Escrito libre: [Formulario] [Icono]

En la pantalla *Captura Domicilio de Proyecto*, en (\*)*Domicilio conocido*, seleccione la opción *No* para registrar la dirección completa del Comité.



CAPTURA DOMICILIO DE PROYECTO

(\*)Domicilio conocido:  Si  No

(\*)Calle: LAS FUENTES

(\*)Numero: 345

(\*)Colonia: LOS ILUSTRES

(\*)CP: 0100

**Nota:** Se recomienda siempre registrar la dirección del Apoyo. En caso de no contar con la domicilio completo, indique de manera precisa alguna referencia.

En la sección *Documentos*, registre el nombre y cargo del servidor público que emite la constancia de registro del Comité. La persona responsable es designada por la Instancia Normativa.

La plantilla solicita adjuntar los documentos escaneados del Acta de asamblea, la Constancia firmada (Anexo de Guía Operativa) y el Escrito Libre referido en la Guía Operativa. Aunque la cantidad de documentos a adjuntar puede variar dependiendo de cada Programa, la Constancia de Constitución de Comité firmada es obligatoria en todos los programas.

**DOMICILIO Y DOCUMENTOS**

**DOMICILIOS DEL APOYO, OBRA O SERVICIO**

DOMICILIO CONOCIDO	CALLE	NÚMERO	COLONIA	CODIGO POSTAL	ACCIONES
NO	LAS FUENTES	345	LOS ILUSTRES	01000	 

**DOCUMENTOS**

(\*)Servidor público que emite la constancia de registro:  (\*)

(\*)Cargo del servidor público:  (\*)

Acta de asamblea:

Constancia firmada (Anexo de Guía Operativa):  

Escrito libre:

Antes de Guardar la información registrada, seleccione la pestaña *Integrantes del Comité*. Haga clic en *Asignar nuevo integrante*.

La imagen muestra la interfaz de usuario del sistema SICS (Sistema Informático de Contraloría Social). En la parte superior, se encuentran los logos de SFP y el Escudo Nacional de México, junto con el título 'PROGRAMA FEDERAL DE DESARROLLO SOCIAL 950000'. A la derecha, se muestra el nombre de usuario 'JOSUE LUIS MARTINEZ GARNICA', su rol 'Ejecutora', el ejercicio fiscal 'Ejercicio fiscal de trabajo actual 2016' y la versión 'Versión 2.1 29-05-2017 15:49:28'. El menú de navegación incluye 'Documentos Normativos', 'PETCS', 'Apoyos', 'Materiales', 'Comites', 'Administración', 'Informes (antes Cédulas de Vigilancia)' y 'Reportes'. El submenú actual es 'Comites > Generar Comités', con botones de 'Editar', 'Guardar' y 'Borrar'. Se muestran dos pestañas: 'Información del Comité' y 'Integrantes del Comité', esta última activa. Debajo, hay una tabla con columnas: 'NOMBRE DEL INTEGRANTE', 'EDAD', 'SEXO', 'DOMICILIO', 'CARGO', 'FIRMA DE CONSTANCIA DE REGISTRO' y 'ACCIONES'. El contenido de la tabla indica 'No hay registros por desplegar'. En la columna de acciones, hay un botón '+ Asignar nuevo integrante'.

NOMBRE DEL INTEGRANTE	EDAD	SEXO	DOMICILIO	CARGO	FIRMA DE CONSTANCIA DE REGISTRO	ACCIONES
No hay registros por desplegar						

En la pantalla *Registrar Integrantes del Comité*, registre los datos del integrante del Comité. Cuando haya completo la captura de la información, haga clic en *Aceptar*.



REGISTRAR INTEGRANTES DEL COMITÉ			
(*)Nombre del integrante:	JUAN CARLOS	(*)Apellido 1 del integrante:	GONZALEZ
Apellido 2 del integrante:	LEDEZMA	(*)Sexo:	<input checked="" type="radio"/> Hombre <input type="radio"/> Mujer
(*)Edad:	45	(*)Cargo del integrante:	INTEGRANTE DE COMITE
(*)Firma de Constancia de registro:	<input checked="" type="radio"/> Si <input type="radio"/> No	(*)Domicilio conocido:	<input type="radio"/> Si <input checked="" type="radio"/> No
(*)Calle:	BUGANBILIAS	(*)Numero:	128
(*)Colonia:	LAS FLORES	(*)CP:	01000
<input checked="" type="button" value="Aceptar"/>			

**Nota:** Es importante que los datos capturados sean exactamente igual a los registrados en las actas de constitución de Comités.

El sistema permite registrar a personas que sólo tienen un apellido.



Al terminar de registrar todos los integrantes del comité, haga clic en *Guardar*; el sistema despliega una pantalla solicitando que se verifique que no hay integrantes repetidos; si todo es correcto, haga clic en *Sí*.

PROGRAMA FEDERAL DE DESARROLLO SOCIAL 950000

JOSUE LUIS MARTINEZ GARNICA  
Ejecutora  
Ejercicio fiscal de trabajo actual 2016  
Versión 2.1 29-05-2017 15:49:28

Documentos Normativos > PETCS > Apoyos > Materiales > Comites > Administración > Informes (antes Cédulas de Vigilancia e Informes Anuales) > Reportes >

Comites > Generar Comités

Información del Comité | **Integrantes del Comité** | Guardar

NOMBRE DEL INTEGRANTE	EDAD	SEXO	DOMICILIO	CARGO	FIRMA DE CONSTANCIA DE REGISTRO	ACCIONES
JUAN CARLOS GONZALEZ LEDEZMA	45	MASCULINO	BUGANBILIAS 128 LAS FLORES 01000	INTEGRANTE DE COMITE	SI	


**REGISTRA UN NUEVO COMITÉ**

¿Es correcta la información capturada del comité?. Verifique que no existan integrantes repetidos.

# PROCESO 15: CONSULTA DE COMITÉS DE CONTRALORÍA SOCIAL

## Módulo: Comités

Para consultar la información de los Comités Constituidos de Contraloría Social, seleccione *Comités* y haga clic en *Consultar Comités*.



La imagen muestra la interfaz de usuario del Sistema Informático de Contraloría Social (SICS). En la parte superior izquierda, se encuentran los logos de SFP y el Escudo Nacional de México. Al lado del logo de SICS, se indica "PROGRAMA FEDERAL DE DESARROLLO SOCIAL 950000". A la derecha, se muestra el nombre del usuario "JOSUE LUIS MARTINEZ GARNICA", su rol "Ejecutora", el ejercicio fiscal "Ejercicio fiscal de trabajo actual 2016" y la versión del sistema "Versión 2.1" con la fecha y hora "29-05-2017 17:09:41".

El menú de navegación principal incluye: Documentos Normativos > PETCS > Apoyos > Materiales > **Comités** > Administración > Informes (antes Cédulas de Vigilancia e Informes Anuales) > Reportes >. El submenú desplegado bajo "Comités" contiene tres opciones: "Generar Comités", "Consultar Comités" (destacada con un recuadro rojo) y "Registrar Reclamaciones".

Una vez que haya seleccionado los filtros (ejercicio fiscal y entidad federativa para desplegar el reporte) haga clic en *Buscar*.





**SICS**  
Sistema Informático de Contraloría Social

PROGRAMA FEDERAL DE DESARROLLO SOCIAL 950000

**JOSUE LUIS MARTINEZ GARNICA**  
Ejecutora  
Ejercicio fiscal de trabajo actual 2016  
Versión 2.1 02-06-2017 12:43:28




Documentos Normativos ▶ PETCS ▶ Apoyos ▶ Materiales ▶ Comités ▶ Administración ▶ Informes (antes Cédulas de Vigilancia e Informes Anuales) ▶ Reportes ▶

🏠 ▶ Comités ▶ Consultar Comités ✎ Editar  Guardar  Borrar

**CONSULTA DE TODOS LOS COMITÉS DEL USUARIO**

Ejercicio Fiscal:  Estatus de Instancia Normativa:  Todos  ABIERTO  CERRADO Nombre del comité:  Buscar

NOMBRE DEL COMITÉ	EJ. FISCAL	FECHA DE REGISTRO	APOYO, OBRA O SERVICIO	CLAVE DE REGISTRO	ESTATUS	NÚMERO DE INTEGRANTES			MONTO VIGILADO	DENOMINACIÓN EJECUTORA	TIPO EJECUTORA	ACCIÓN
						H	M	TOTAL H/M				
No records found.												
Total de Comités : 0						Totales :			0	0	0	0

REGISTROS ENCONTRADOS : 0

Este reporte refleja el Total de comités capturados previamente, el nombre del Apoyo, Obra o Servicio que es vigilado por el Comité, el número de integrantes (Hombres, Mujeres, Total H/M), el monto vigilado, la denominación de la Instancia Ejecutora que registró al Comité y el Tipo de Ejecutora.

**SICS**  
Sistema Informático de Contraloría Social

PROGRAMA FEDERAL DE DESARROLLO SOCIAL 950000

**JOSUE LUIS MARTINEZ GARNICA**  
Ejecutora  
Ejercicio fiscal de trabajo actual 2016  
Versión 2.1 02-06-2017 13:06:38

---

Documentos Normativos ▶ PETCS ▶ Apoyos ▶ Materiales ▶ Comites ▶ Administración ▶ Informes (antes Cédulas de Vigilancia e Informes Anuales) ▶ Reportes ▶

---

Comites ▶ Consultar Comités ✎ Editar   📁 Guardar   🗑 Borrar

**CONSULTA DE TODOS LOS COMITÉS DEL USUARIO**

Ejercicio Fiscal:     Estatus de Instancia Normativa:  Todos  ABIERTO  CERRADO    Nombre del comite:  🔍 Buscar

---

NOMBRE DEL COMITÉ	EJ. FISCAL	FECHA DE REGISTRO	APOYO, OBRA O SERVICIO	CLAVE DE REGISTRO	ESTATUS	NÚMERO DE INTEGRANTES			MONTO VIGILADO	DENOMINACIÓN EJECUTORA	TIPO EJECUTORA	ACCIÓN
						H	M	TOTAL H/M				
LOS CONTRALORES SOCIALES	2016	15/05/2017	VIGILANCIA EN LA ENTREGA DE APOYOS	2016-20-C950000-0001-09-006-0001-1/1	ABIERTO	1	0	1	800,000	MANEJEC	Ejecutora Estatal	🔍 📄 ▶
Total de Comités : 1						Totales :			800,000			

---

REGISTROS ENCONTRADOS : 1

Si desea realizar la consulta de la información del Comité, presione el ícono *Consultar la información del Comité*.

**SICS**  
Sistema Informático de Contraloría Social

PROGRAMA FEDERAL DE DESARROLLO SOCIAL 950000

**JOSUE LUIS MARTINEZ GARNICA**  
Ejecutora  
Ejercicio fiscal de trabajo actual 2016  
Versión 2.1 02-06-2017 13:06:38

---

Documentos Normativos ▶ PETCS ▶ Apoyos ▶ Materiales ▶ Comites ▶ Administración ▶ Informes (antes Cédulas de Vigilancia e Informes Anuales) ▶ Reportes ▶

Comites ▶ Consultar Comités ✎ Editar   📁 Guardar   🗑️ Borrar

**CONSULTA DE TODOS LOS COMITÉS DEL USUARIO**

Ejercicio Fiscal:    Estatus de Instancia Normativa:  Todos    ABIERTO    CERRADO   Nombre del comite:   

NOMBRE DEL COMITE	Ej. FISCAL	FECHA DE REGISTRO	APOYO, OBRA O SERVICIO	CLAVE DE REGISTRO	ESTATUS	NÚMERO DE INTEGRANTES			MONTO VIGILADO	DENOMINACIÓN EJECUTORA	TIPO EJECUTORA	ACCIÓN	
						H	M	TOTAL H/M					
LOS CONTRALORES SOCIALES	2016	15/05/2017	VIGILANCIA EN LA ENTREGA DE APOYOS	2016-20-C950000-0001-09-006-0001-1/1	ABIERTO	1	0	1	800,000	MANEJEC	Ejecutora Estatal		
Total de Comités : 1						Totales :			1	0	1	800,000	Consultar la información del comité

REGISTROS ENCONTRADOS : 1

Se abrirá la pantalla *Consulta de Información del Comité*, con la información registrada anteriormente en las tres secciones:

1. Información del Comité.
2. Domicilio y Documentos.
3. Documentos.

CONSULTA DE INFORMACION DEL COMITÉ

Información del Comité
Integrantes del Comité

INFORMACIÓN DEL COMITÉ

Nombre: LOS CONTRALORES SOCIALES

(\*)Fecha de constitución: 15/05/2017 (\*)Clave de Registro: 2016-20-C950000-0001-09-006-0001-3/2

(\*)Apoyo, obra o servicio:

APOYO, OBRA O SERVICIO	ENTIDAD	MUNICIPIO	LOCALIDAD	MONTO VIGILADO	FECHA EJECUCIÓN
VIGILANCIA EN LA ENTREGA DE APOYOS	DISTRITO FEDERAL	IZTACALCO	IZTACALCO	800.000	04/05/2017
PRUEBA	DISTRITO FEDERAL	BENITO JUÁREZ	BENITO JUÁREZ	0	

(\*)Funciones que realiza:

FUNCIONES QUE REALIZA EL COMITÉ

VIGILAR QUE SE DIFUNDA INFORMACIÓN SUFICIENTE, VERAZ Y OPORTUNA SOBRE LA OPERACIÓN DEL PROGRAMA FEDERAL

VIGILAR QUE EL EJERCICIO DE LOS RECURSOS PÚBLICOS PARA LAS OBRAS, APOYOS O SERVICIOS SEA OPORTUNO TRANSPARENTE Y CON APEGO A LO ESTABLECIDO EN LAS REGLAS DE OPERACIÓN

VIGILAR QUE LOS BENEFICIARIOS DEL PROGRAMA FEDERAL CUMPLAN CON LOS REQUISITOS PARA TENER ESE CARÁCTER.

VIGILAR QUE EXISTA DOCUMENTACIÓN COMPROBATORIA DEL EJERCICIO DE LOS RECURSOS PÚBLICOS Y DE LA ENTREGA DE LAS OBRAS, APOYOS O SERVICIOS.

DOMICILIO Y DOCUMENTOS

DOMICILIOS DEL APOYO, OBRA O SERVICIO

DOMICILIO CONOCIDO	CALLE	NÚMERO	COLONIA	CODIGO POSTAL
NO	LAS FUENTES	345	LOS ILUSTRES	01000

DOCUMENTOS

(\*)Servidor público que emite la constancia de registro: LUIS MONROY MARTINEZ

(\*)Cargo del servidor público: ENLACE ESTATAL DE CONTRALORIA SOCIAL

Acta de asamblea:

Constancia firmada (Anexo de Guía Operativa): ESCRITO.pdf

Escrito libre:

Imprimir

En la parte inferior de la pantalla, haga clic en el ícono *Imprimir* para descargar la *Constancia de Registro del Comité de Contraloría Social*.

CONSULTA DE INFORMACION DEL COMITÉ

Información del Comité | Integrantes del Comité

**INFORMACIÓN DEL COMITÉ**

Nombre: LOS CONTRALORES SOCIALES  
 (\*)Fecha de constitución: 15/05/2017 (\*)Clave de Registro: 2016-20-C950000-0001-09-006-0001-3/2  
 (\*)Apoyo, obra o servicio:

APOYO, OBRA O SERVICIO	ENTIDAD	MUNICIPIO	LOCALIDAD	MONTO VIGILADO	FECHA EJECUCIÓN
VIGILANCIA EN LA ENTREGA DE APOYOS	DISTRITO FEDERAL	IZTACALCO	IZTACALCO	800.000	04/05/2017
PRUEBA	DISTRITO FEDERAL	BENITO JUÁREZ	BENITO JUÁREZ	0	

(\*)Funciones que realiza:

FUNCIONES QUE REALIZA EL COMITÉ

- VIGILAR QUE SE DIFUNDA INFORMACIÓN SUFICIENTE, VERAZ Y OPORTUNA SOBRE LA OPERACIÓN DEL PROGRAMA FEDERAL.
- VIGILAR QUE EL EJERCICIO DE LOS RECURSOS PÚBLICOS PARA LAS OBRAS, APOYOS O SERVICIOS SEA OPORTUNO TRANSPARENTE Y CON APEGO A LO ESTABLECIDO EN LAS REGLAS DE OPERACIÓN
- VIGILAR QUE LOS BENEFICIARIOS DEL PROGRAMA FEDERAL CUMPLAN CON LOS REQUISITOS PARA TENER ESE CARÁCTER.
- VIGILAR QUE EXISTA DOCUMENTACIÓN COMPROBATORIA DEL EJERCICIO DE LOS RECURSOS PÚBLICOS Y DE LA ENTREGA DE LAS OBRAS, APOYOS O SERVICIOS.

**DOMICILIO Y DOCUMENTOS**

**DOMICILIOS DEL APOYO, OBRA O SERVICIO**

DOMICILIO CONOCIDO	CALLE	NÚMERO	COLONIA	CODIGO POSTAL
NO	LAS FUENTES	345	LOS ILUSTRES	01000

**DOCUMENTOS**

(\*)Servidor público que emite la constancia de registro: LUIS MONROY MARTINEZ  
 (\*)Cargo del servidor público: ENLACE ESTATAL DE CONTRALORIA SOCIAL  
 Acta de asamblea:  
 Constancia firmada (Anexo de Guía Operativa): ESCRITO.pdf

Escrito libre:

PROGRAMA FEDERAL DE DESARROLLO SOCIAL 950000  
 EJERCICIO FISCAL : 2016  
 CONSTANCIA DE REGISTRO DEL COMITÉ DE CONTRALORÍA SOCIAL

**I. DATOS GENERALES DEL COMITÉ DE CONTRALORÍA SOCIAL**

Nombre del Comité de Contraloría Social: LOS CONTRALORES SOCIALES  
 Número de registro: 2016-20-C950000-0001-09-006-0001-1/1  
 Fecha de registro: 15/05/2017

**NOMBRE DE LOS INTEGRANTES DEL COMITÉ DE CONTRALORÍA SOCIAL**

Nombre de los contralores sociales	Firma o Huella Digital
JUAN CARLOS GONZALEZ LEDEZMA	

**II. DATOS DE LAS OBRAS O APOYOS DEL PROGRAMA**

Ubicación o Dirección:  
 LAS FUENTES 345 LOS ILUSTRES CP : 010000

PROYECTO	ESTADO	MUNICIPIO	LOCALIDAD
VIGILANCIA EN LA ENTREGA DE APOYOS	DISTRITO FEDERAL	IZTACALCO	IZTACALCO

**III. FUNCIONES QUE REALIZARÁ EL COMITÉ DE CONTRALORÍA SOCIAL**

VIGILAR QUE SE DIFUNDA INFORMACIÓN SUFICIENTE, VERAZ Y OPORTUNA SOBRE LA OPERACIÓN DEL PROGRAMA FEDERAL

VIGILAR QUE EL EJERCICIO DE LOS RECURSOS PÚBLICOS PARA LAS OBRAS, APOYOS O SERVICIOS SEA OPORTUNO TRANSPARENTE Y CON APEGO A LO ESTABLECIDO EN LAS REGLAS DE OPERACIÓN

VIGILAR QUE LOS BENEFICIARIOS DEL PROGRAMA FEDERAL CUMPLAN CON LOS REQUISITOS PARA TENER ESE CARÁCTER.

VIGILAR QUE EXISTA DOCUMENTACIÓN COMPROBATORIA DEL EJERCICIO DE LOS RECURSOS PÚBLICOS Y DE LA ENTREGA DE LAS OBRAS, APOYOS O SERVICIOS.

REGISTRAR EN LAS CÉDULAS DE VIGILANCIA Y EN LOS FORMATOS DE INFORMES ANUALES, LOS RESULTADOS DE LAS ACTIVIDADES DE CONTRALORIA SOCIAL REALIZADAS, ASÍ COMO DAR SEGUIMIENTO A LOS MISMOS;

Si desea modificar la información del Comité o eliminar el Comité, presione el ícono *Modificar o borrar un Comité*.

PROGRAMA FEDERAL DE DESARROLLO SOCIAL 950000

JOSUE LUIS MARTINEZ GARNICA  
Ejecutora  
Ejercicio fiscal de trabajo actual 2016  
Versión 2.1 05-06-2017 09:14:34

Documentos Normativos ▶ PETCS ▶ Apoyos ▶ Materiales ▶ Comites ▶ Administración ▶ Informes (antes Cédulas de Vigilancia e Informes Anuales) ▶ Reportes ▶

Comites ▶ Consultar Comités Editar Guardar Borrar

CONSULTA DE TODOS LOS COMITÉS DEL USUARIO

Ejercicio Fiscal: 2016 Estatus de Instancia Normativa:  Todos  ABIERTO  CERRADO Nombre del comite:  Buscar

NOMBRE DEL COMITÉ	Ej. FISCAL	FECHA DE REGISTRO	APOYO, OBRA O SERVICIO	CLAVE DE REGISTRO	ESTATUS	NÚMERO DE INTEGRANTES			MONTO VIGILADO	DENOMINACIÓN EJECUTORA	TIPO EJECUTORA	ACCIÓN
						H	M	TOTAL H/M				
LOS CONTRALORES SOCIALES	2016	15/05/2017	VIGILANCIA EN LA ENTREGA DE APOYOS	2016-20-C950000-0001-09-006-0001-1/1	ABIERTO	1	0	1	800,000	MANEJEC	Ejecutora Estatal	
Total de Comités : 1						Totales : 1 0 1			800,000	Modificar o borrar un comité		

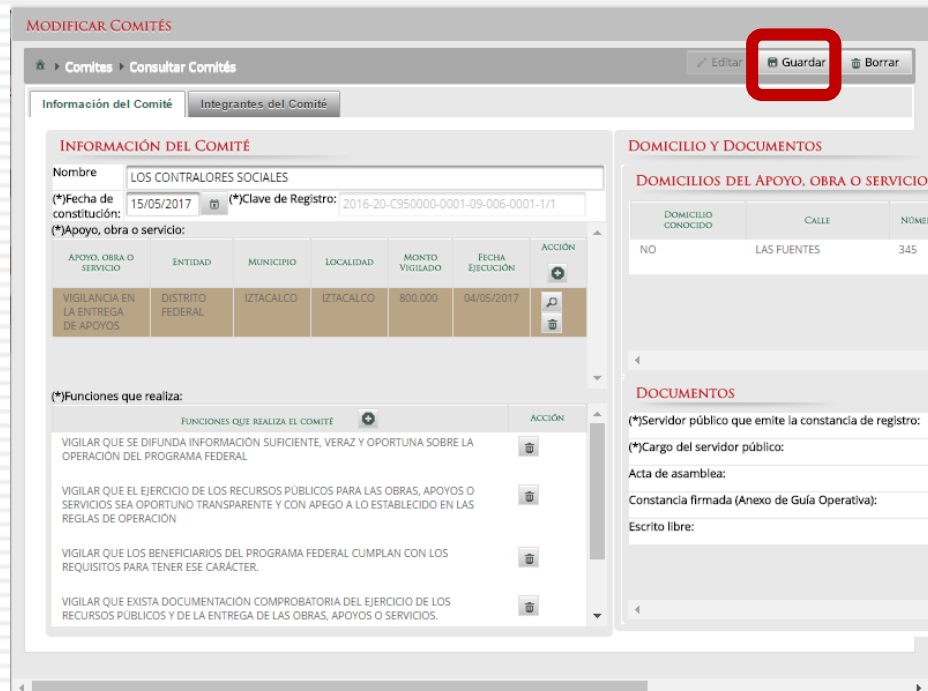
REGISTROS ENCONTRADOS : 1

**\*Nota:** La opción *Borrar* sólo se podrá utilizar cuando el Comité no tenga Minutas de la Reunión o Informes asociados.



Se abrirá la pantalla *Consulta de Información del Comité*, con los íconos activados para *eliminar la información capturada* de forma individual, *modificar el domicilio del proyecto* y/o *adjuntar los documentos* escaneados del Acta de asamblea, la Constancia firmada (Anexo de Guía Operativa) y el Escrito Libre referido en la Guía Operativa.

Al terminar de modificar la información del Comité, haga clic en *Guardar*.



MODIFICAR COMITÉS

Comités > Consultar Comités

Editar Guardar Borrar

Información del Comité Integrantes del Comité

### INFORMACIÓN DEL COMITÉ

Nombre: LOS CONTRALORES SOCIALES

(\*)Fecha de constitución: 15/05/2017 (\*)Clave de Registro: 2016-20-C950000-0001-09-006-0001-1/1

(\*)Apoyo, obra o servicio:

APOYO, OBRA O SERVICIO	ENTIDAD	MUNICIPIO	LOCALIDAD	MONTO VIGILADO	FECHA EJECUCIÓN	ACCIÓN
VIGILANCIA EN LA ENTREGA DE APOYOS	DISTRITO FEDERAL	IZTACALCO	IZTACALCO	800.000	04/05/2017	[Icono de eliminar]

(\*)Funciones que realiza:

FUNCIONES QUE REALIZA EL COMITE	ACCIÓN
VIGILAR QUE SE DIFUNDA INFORMACIÓN SUFICIENTE, VERAZ Y OPORTUNA SOBRE LA OPERACIÓN DEL PROGRAMA FEDERAL	[Icono de eliminar]
VIGILAR QUE EL EJERCICIO DE LOS RECURSOS PÚBLICOS PARA LAS OBRAS, APOYOS O SERVICIOS SEA OPORTUNO TRANSPARENTE Y CON APEGO A LO ESTABLECIDO EN LAS REGLAS DE OPERACIÓN	[Icono de eliminar]
VIGILAR QUE LOS BENEFICIARIOS DEL PROGRAMA FEDERAL CUMPLAN CON LOS REQUISITOS PARA TENER ESE CARÁCTER.	[Icono de eliminar]
VIGILAR QUE EXISTA DOCUMENTACIÓN COMPROBATORIA DEL EJERCICIO DE LOS RECURSOS PÚBLICOS Y DE LA ENTREGA DE LAS OBRAS, APOYOS O SERVICIOS.	[Icono de eliminar]

### DOMICILIO Y DOCUMENTOS

#### DOMICILIOS DEL APOYO, OBRA O SERVICIO

DOMICILIO CONOCIDO	CALLE	NÚMERO
NO	LAS FUENTES	345

#### DOCUMENTOS

(\*)Servidor público que emite la constancia de registro:

(\*)Cargo del servidor público:

Acta de asamblea:

Constancia firmada (Anexo de Guía Operativa):

Escrito libre:

Si desea utilizar un Comité constituido de un ejercicio presupuestal anterior, haga clic en *Exportar Comités*.

**SICS**  
Sistema Informático de Contraloría Social

PROGRAMA FEDERAL DE DESARROLLO SOCIAL 950000

**JOSUE LUIS MARTINEZ GARNICA**  
Ejecutora  
Ejercicio fiscal de trabajo actual 2016  
Versión 2.1 05-06-2017 09:14:34

Documentos Normativos ▶ PETCS ▶ Apoyos ▶ Materiales ▶ Comites ▶ Administración ▶ Informes (antes Cédulas de Vigilancia e Informes Anuales) ▶ Reportes ▶

Comites ▶ Consultar Comités

[Editar](#)
[Guardar](#)
[Borrar](#)

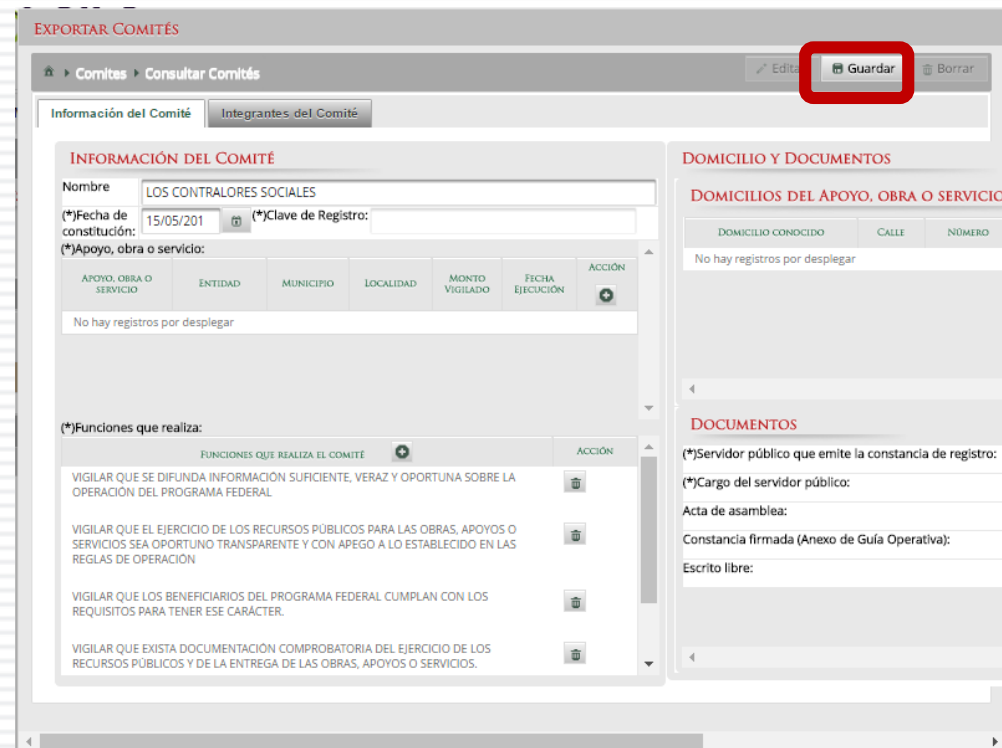
**CONSULTA DE TODOS LOS COMITÉS DEL USUARIO**

Ejercicio Fiscal:  Estatus de Instancia Normativa:  Todos  ABIERTO  CERRADO Nombre del comite:  [Buscar](#)

NOMBRE DEL COMITÉ	Ej. FISCAL	FECHA DE REGISTRO	APOYO, OBRA O SERVICIO	CLAVE DE REGISTRO	ESTATUS	NÚMERO DE INTEGRANTES			MONTO VIGILADO	DENOMINACIÓN EJECUTORA	TIPO EJECUTORA	ACCIÓN
						H	M	TOTAL H/M				
LOS CONTRALORES SOCIALES	2016	15/05/2017	VIGILANCIA EN LA ENTREGA DE APOYOS	2016-20-C950000-0001-09-006-0001-1/1	ABIERTO	1	0	1	800,000	MANEJEC	Ejecutora Estatal	
Total de Comités : 1					Totales :	1	0	1	800,000			

REGISTROS ENCONTRADOS : 1

Se abrirá la pantalla *Consulta de Información del Comité*, si desea puede modificar la información registrada del Comité constituido. Al terminar de realizar los cambios pertinentes, haga clic en *Guardar*.



EXPORTAR COMITÉS

Comités > Consultar Comités

Editar Guardar Borrar

Información del Comité Integrantes del Comité

### INFORMACIÓN DEL COMITÉ

Nombre: LOS CONTRALORES SOCIALES

(\*)Fecha de constitución: 15/05/2011 (\*)Clave de Registro:

(\*)Apoyo, obra o servicio:

APOYO, OBRA O SERVICIO	ENTIDAD	MUNICIPIO	LOCALIDAD	MONTO VIGILADO	FECHA EJECUCIÓN	ACCIÓN
No hay registros por desplegar						

(\*)Funciones que realiza:

FUNCIÓNES QUE REALIZA EL COMITÉ	ACCIÓN
VIGILAR QUE SE DIFUNDA INFORMACIÓN SUFICIENTE, VERAZ Y OPORTUNA SOBRE LA OPERACIÓN DEL PROGRAMA FEDERAL	
VIGILAR QUE EL EJERCICIO DE LOS RECURSOS PÚBLICOS PARA LAS OBRAS, APOYOS O SERVICIOS SEA OPORTUNO TRANSPARENTE Y CON APEGO A LO ESTABLECIDO EN LAS REGLAS DE OPERACION	
VIGILAR QUE LOS BENEFICIARIOS DEL PROGRAMA FEDERAL CUMPLAN CON LOS REQUISITOS PARA TENER ESE CARÁCTER.	
VIGILAR QUE EXISTA DOCUMENTACIÓN COMPROBATORIA DEL EJERCICIO DE LOS RECURSOS PÚBLICOS Y DE LA ENTREGA DE LAS OBRAS, APOYOS O SERVICIOS.	

### DOMICILIO Y DOCUMENTOS

#### DOMICILIOS DEL APOYO, OBRA O SERVICIO

DOMICILIO CONOCIDO	CALLE	NÚMERO
No hay registros por desplegar		

#### DOCUMENTOS

(\*)Servidor público que emite la constancia de registro:

(\*)Cargo del servidor público:

Acta de asamblea:

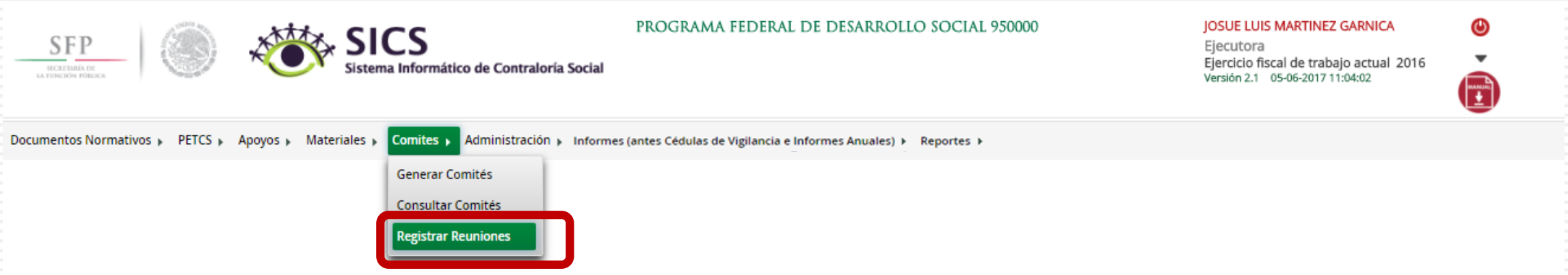
Constancia firmada (Anexo de Guía Operativa):

Escrito libre:

# PROCESO 16: REGISTRAR REUNIONES CON BENEFICIARIOS

## Módulo: Comités

Para registrar las reuniones realizadas con los beneficiarios, seleccione *Comités* y haga clic en *Registrar Reuniones*.




La imagen muestra la interfaz de usuario del Sistema Informático de Contraloría Social (SICS). En la parte superior izquierda, se encuentran los logos de SFP y el Escudo Nacional de México. Al lado del logo de SICS, se indica "PROGRAMA FEDERAL DE DESARROLLO SOCIAL 950000". En la parte superior derecha, se muestra el nombre de usuario "JOSUE LUIS MARTINEZ GARNICA", su rol "Ejecutora", el ejercicio fiscal "Ejercicio fiscal de trabajo actual 2016" y la versión "Versión 2.1 05-06-2017 11:04:02".

El menú de navegación principal incluye: Documentos Normativos > PETCS > Apoyos > Materiales > **Comités** > Administración > Informes (antes Cédulas de Vigilancia e Informes Anuales) > Reportes >. El ítem "Comités" está resaltado en verde.

Al hacer clic en "Comités", se abre un submenú con tres opciones: "Generar Comités", "Consultar Comités" y "Registrar Reuniones". La opción "Registrar Reuniones" está resaltada con un recuadro rojo.

Para registrar una reunión realizada con los beneficiarios, haga clic en el ícono *Agregar Nueva Reunión*.



Logo SFP SECRETARÍA DE LA FUNCIÓN PÚBLICA | Logo del Estado Mexicano | Logo SICS Sistema Informático de Contraloría Social

PROGRAMA FEDERAL DE DESARROLLO SOCIAL 950000

JOSUE LUIS MARTINEZ GARNICA  
Ejecutora  
Ejercicio fiscal de trabajo actual 2016  
Versión 2.1 05-06-2017 11:04:02

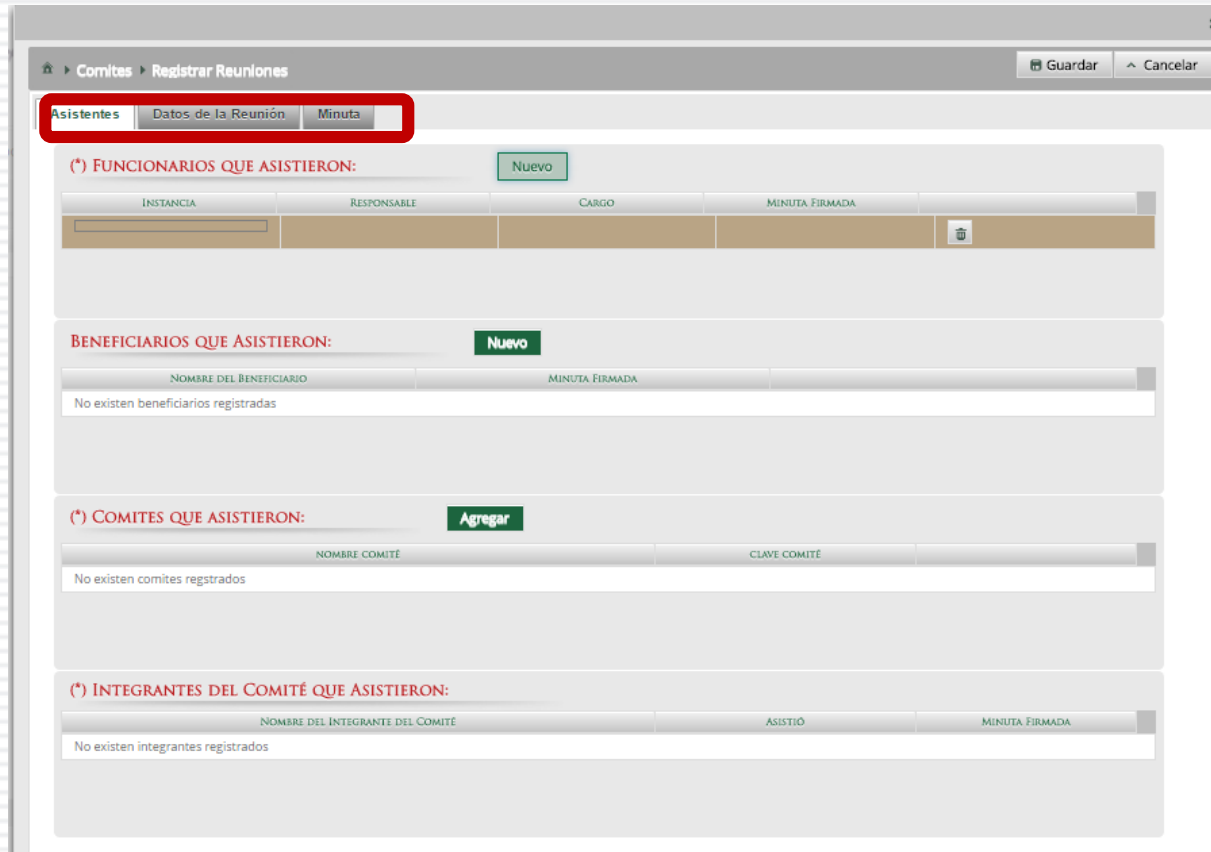
Documentos Normativos ▶ PETCS ▶ Apoyos ▶ Materiales ▶ Comites ▶ Administración ▶ Informes (antes Cédulas de Vigilancia e Informes Anuales) ▶ Reportes ▶

**REUNIONES REGISTRADAS** [Agregar Nueva Reunión](#)

NÚMERO DE REUNIÓN	LUGAR DE REUNIÓN	FECHA DE REUNIÓN	MOTIVO DE REUNIÓN	NUM. DE ACUERDOS	NUM. DE ASISTENTES	NUM. DE COMITÉS	ACCIONES
No existen reuniones registradas							

Se abrirá la siguiente pantalla, compuesta por tres pestañas:

1. Asistentes
2. Datos de la Reunión
3. Minuta.



Comités > Registrar Reuniones

Guardar Cancelar

Asistentes Datos de la Reunión Minuta

(\*) FUNCIONARIOS QUE ASISTIERON: Nuevo

INSTANCIA	RESPONSABLE	CARGO	MINUTA FIRMADA	

BENEFICIARIOS QUE ASISTIERON: Nuevo

NOMBRE DEL BENEFICIARIO	MINUTA FIRMADA
No existen beneficiarios registradas	

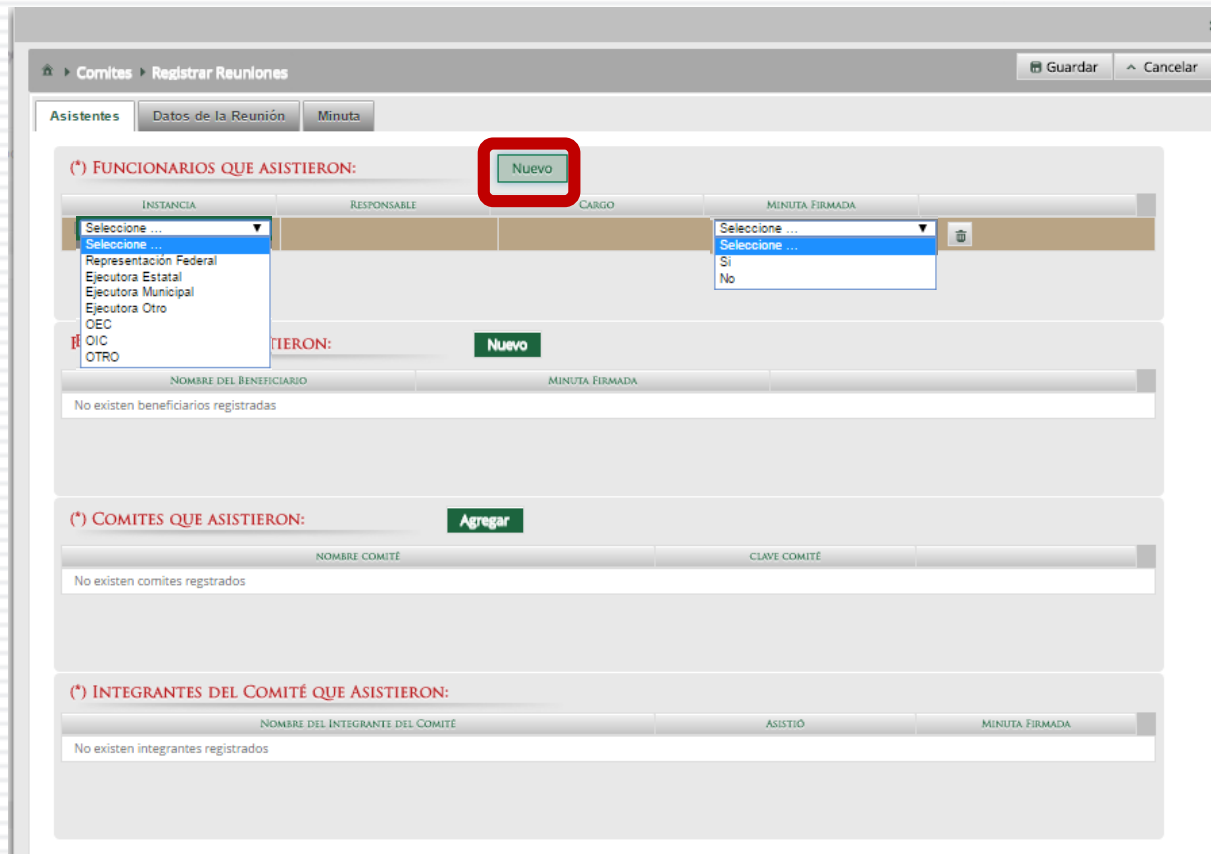
(\*) COMITES QUE ASISTIERON: Agregar

NOMBRE COMITÉ	CLAVE COMITÉ
No existen comites registrados	

(\*) INTEGRANTES DEL COMITÉ QUE ASISTIERON:

NOMBRE DEL INTEGRANTE DEL COMITÉ	ASISTIÓ	MINUTA FIRMADA
No existen integrantes registrados		

En la pestaña *Asistentes*, haga clic en el ícono *Nuevo* de la sección *Funcionarios que Asistieron* para registrar el tipo de *Instancia* presente en la reunión, el nombre del *responsable*, el *cargo* y seleccione si firmó minuta.

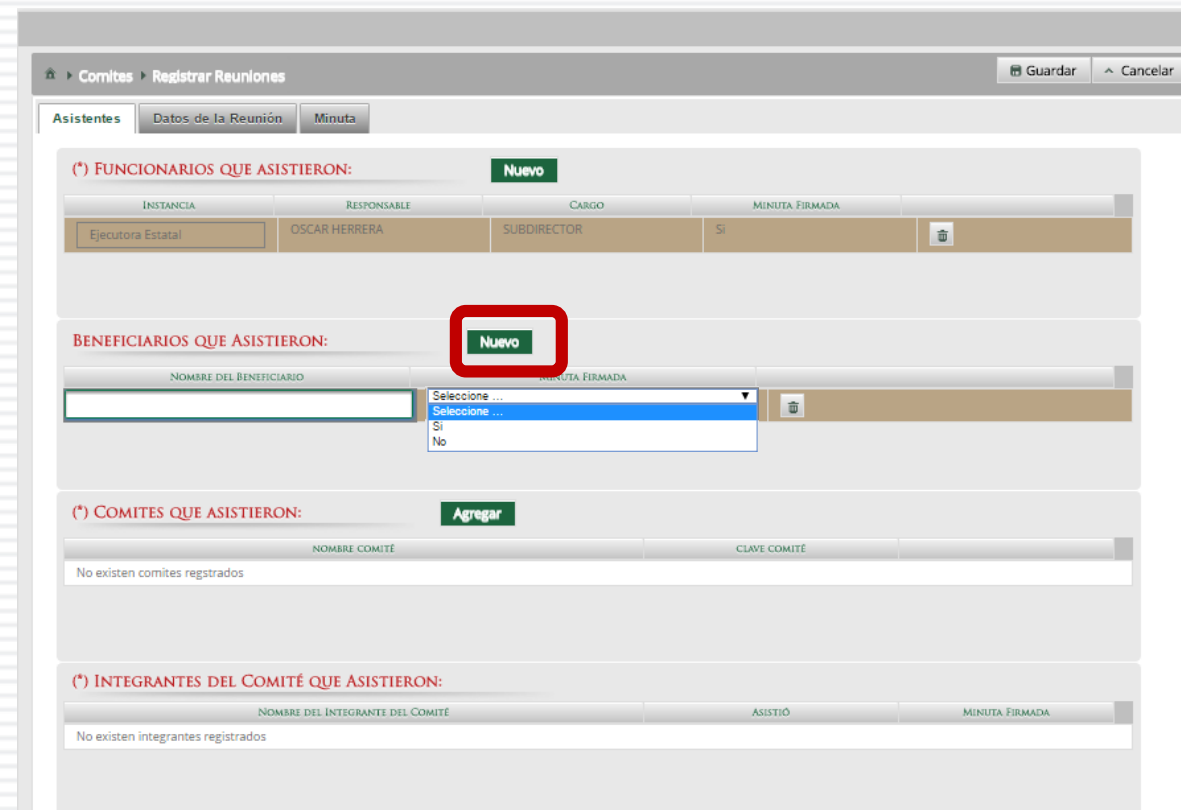


El sistema muestra la pestaña "Asistentes" con subpestañas "Datos de la Reunión" y "Minuta". En la sección "(\*) FUNCIONARIOS QUE ASISTIERON:", un botón "Nuevo" está resaltado con un recuadro rojo. Debajo se encuentra una tabla con columnas: INSTANCIA, RESPONSABLE, CARGO y MINUTA FIRMADA. El campo "INSTANCIA" tiene un menú desplegable con opciones: Representación Federal, Ejecutora Estatal, Ejecutora Municipal, Ejecutora Otro, OEC, OIC y OTRO. El campo "MINUTA FIRMADA" tiene un menú desplegable con opciones: Si y No. En la parte inferior de esta sección hay un botón "Nuevo".

La sección "(\*) COMITES QUE ASISTIERON:" tiene un botón "Agregar" y una tabla con columnas: NOMBRE COMITÉ y CLAVE COMITÉ. El mensaje "No existen comites registrados" aparece debajo.

La sección "(\*) INTEGRANTES DEL COMITÉ QUE ASISTIERON:" tiene una tabla con columnas: NOMBRE DEL INTEGRANTE DEL COMITÉ, ASISTIÓ y MINUTA FIRMADA. El mensaje "No existen integrantes registrados" aparece debajo.


En la sección *Beneficiarios que Asistieron*, haga clic en el ícono *Nuevo* para registrar el *Nombre del Beneficiario* que asistió a la reunión y seleccione si firmó la minuta de la reunión.




Comites > Registrar Reuniones

Asistentes | Datos de la Reunión | Minuta

(\*) **FUNCIONARIOS QUE ASISTIERON:** [Nuevo](#)

INSTANCIA	RESPONSABLE	CARGO	MINUTA FIRMADA	
Ejecutora Estatal	OSCAR HERRERA	SUBDIRECTOR	Si	

**BENEFICIARIOS QUE ASISTIERON:** [Nuevo](#)

NOMBRE DEL BENEFICIARIO	MINUTA FIRMADA	
<input type="text"/>	<input type="text"/>	

(\*) **COMITES QUE ASISTIERON:** [Agregar](#)

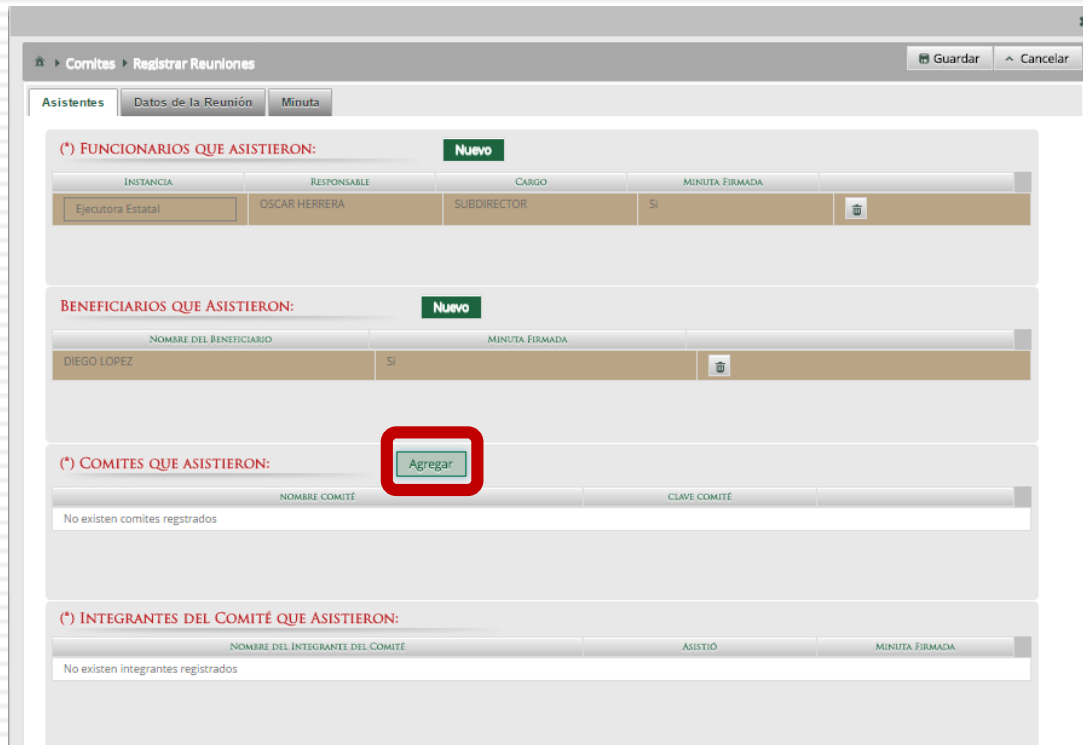
NOMBRE COMITÉ	CLAVE COMITÉ
No existen comites registrados	

(\*) **INTEGRANTES DEL COMITÉ QUE ASISTIERON:**

NOMBRE DEL INTEGRANTE DEL COMITÉ	ASISTIÓ	MINUTA FIRMADA
No existen integrantes registrados		



En la sección *Comités que Asistieron*, haga clic en el ícono *Agregar*. En la nueva pantalla se despliegan los Comités constituidos registrados en el SICS, seleccione el o los comité que asistieron a la reunión. Al terminar de capturar la información, haga clic en *Aceptar*.



Comités > Registrar Reuniones

Asistentes | Datos de la Reunión | Minuta

(\*) **FUNCIONARIOS QUE ASISTIERON:** Nuevo

INSTANCIA	RESPONSABLE	CARGO	MINUTA FIRMADA	
Ejecutora Estatal	OSCAR HERRERA	SUBDIRECTOR	SI	

**BENEFICIARIOS QUE ASISTIERON:** Nuevo

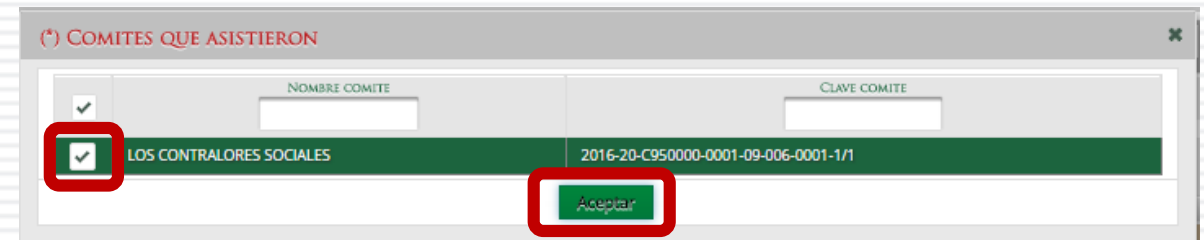
NOMBRE DEL BENEFICIARIO	MINUTA FIRMADA	
DIEGO LOPEZ	SI	

(\*) **COMITES QUE ASISTIERON:** Agregar

NOMBRE COMITE	CLAVE COMITE
No existen comites registrados	

(\*) **INTEGRANTES DEL COMITÉ QUE ASISTIERON:**

NOMBRE DEL INTEGRANTE DEL COMITE	ASISTIO	MINUTA FIRMADA
No existen integrantes registrados		



(\*) **COMITES QUE ASISTIERON**

	NOMBRE COMITE	CLAVE COMITE
<input checked="" type="checkbox"/>		
<input checked="" type="checkbox"/>	LOS CONTRALORES SOCIALES	2016-20-C950000-0001-09-006-0001-1/1

Aceptar

En la sección *Integrantes del Comité que Asistieron*, automáticamente se despliega el o los *Nombres del o los Integrantes del Comité* vinculado a la reunión.

Indique para cada integrante de Comité si asistió o no a la reunión y si firmó o no la minuta.

Comites > Registrar Reuniones [Guardar] [Cancelar]

Asistentes | Datos de la Reunión | Minuta

(\*) **FUNCIONARIOS QUE ASISTIERON:** [Nuevo]

INSTANCIA	RESPONSABLE	CARGO	MINUTA FIRMADA
Ejecutora Estatal	OSCAR HERRERA	SUBDIRECTOR	Si

(\*) **BENEFICIARIOS QUE ASISTIERON:** [Nuevo]

NOMBRE DEL BENEFICIARIO	MINUTA FIRMADA
DIEGO LOPEZ	Si

(\*) **COMITES QUE ASISTIERON:** [Agregar]

NOMBRE COMITÉ	CLAVE COMITÉ
LOS CONTRALORES SOCIALES	2016-20-C950000-0001-09-006-0001-1/1

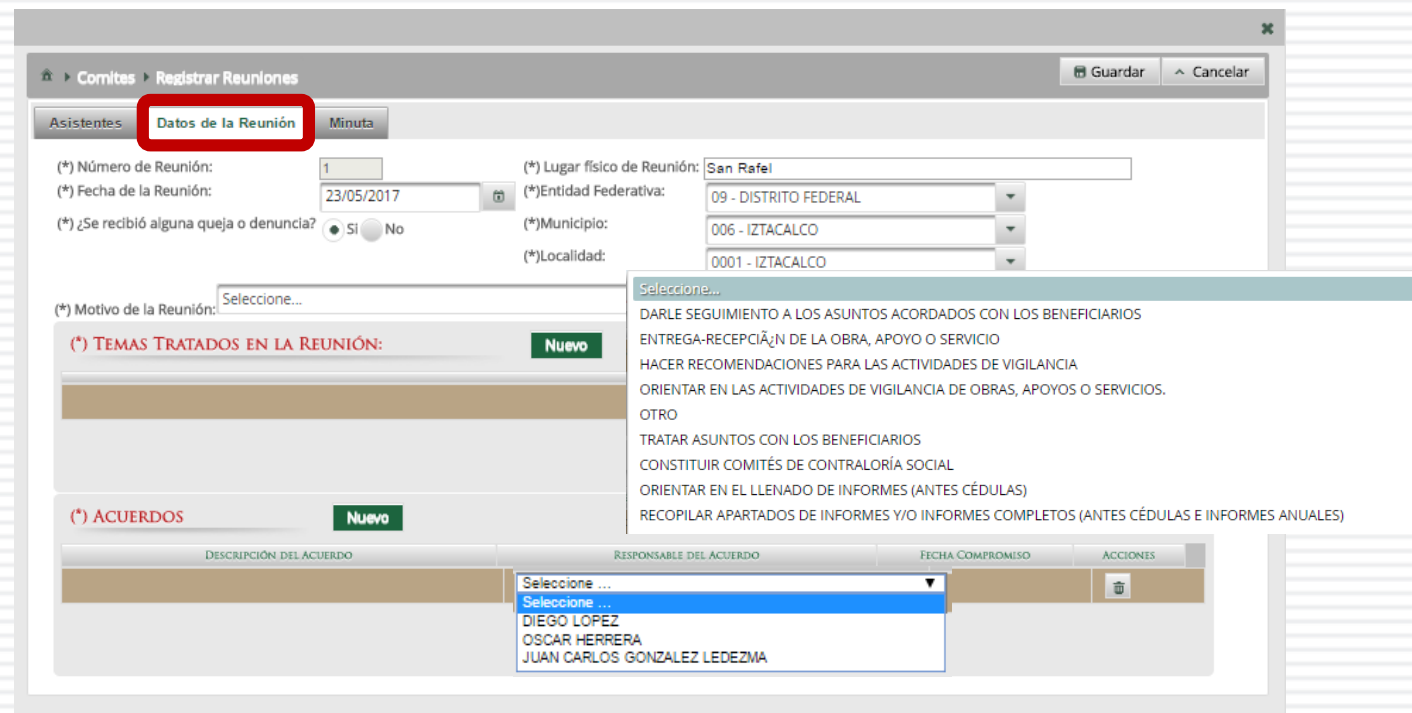
(\*) **INTEGRANTES DEL COMITÉ QUE ASISTIERON:**

NOMBRE DEL INTEGRANTE DEL COMITÉ	ASISTIÓ	MINUTA FIRMADA
JUAN CARLOS GONZALEZ LEDEZMA	<div style="border: 2px solid red; padding: 2px;">                     Seleccione ...                      Si                      No                 </div>	<div style="border: 2px solid red; padding: 2px;">                     Seleccione ...                      Si                      No                 </div>

**\*Nota:** para los integrantes que no asistieron a la reunión, en el apartado de Minuta firmada se debe seleccionar la opción No.

En la pestaña *Datos de la Reunión*, registre los datos de la reunión, el motivo de la reunión, los temas tratados en la reunión y los acuerdos alcanzados.

**Nota:** en la sección *Acuerdos*, los nombres que se despliegan en el campo *Responsable del Acuerdo* corresponden a los *Beneficiarios, Funcionarios e Integrantes de Comité* que asistieron a la reunión.



El sistema muestra la interfaz de usuario para registrar una reunión. El menú de navegación superior incluye 'Comités' y 'Registrar Reuniones', con botones para 'Guardar' y 'Cancelar'. La pestaña 'Datos de la Reunión' está seleccionada y resaltada con un recuadro rojo. El formulario contiene los siguientes campos:

- (\*) Número de Reunión: 1
- (\*) Fecha de la Reunión: 23/05/2017
- (\*) ¿Se recibió alguna queja o denuncia?:  Sí  No
- (\*) Lugar físico de Reunión: San Rafael
- (\*) Entidad Federativa: 09 - DISTRITO FEDERAL
- (\*) Municipio: 006 - IZTACALCO
- (\*) Localidad: 0001 - IZTACALCO

El campo '(\*) Motivo de la Reunión' muestra un menú desplegable con las siguientes opciones:

- DARLE SEGUIMIENTO A LOS ASUNTOS ACORDADOS CON LOS BENEFICIARIOS
- ENTREGA-RECEPCIÓN DE LA OBRA, APOYO O SERVICIO
- HACER RECOMENDACIONES PARA LAS ACTIVIDADES DE VIGILANCIA
- ORIENTAR EN LAS ACTIVIDADES DE VIGILANCIA DE OBRAS, APOYOS O SERVICIOS.
- OTRO
- TRATAR ASUNTOS CON LOS BENEFICIARIOS
- CONSTITUIR COMITÉS DE CONTRALORÍA SOCIAL
- ORIENTAR EN EL LLENADO DE INFORMES (ANTES CÉDULAS)
- RECOPIRAR APARTADOS DE INFORMES Y/O INFORMES COMPLETOS (ANTES CÉDULAS E INFORMES ANUALES)

Debajo del motivo, se encuentran secciones para '(\*) TEMAS TRATADOS EN LA REUNIÓN' y '(\*) ACUERDOS', cada una con un botón 'Nuevo'. La sección de acuerdos muestra una tabla con las siguientes columnas: DESCRIPCIÓN DEL ACUERDO, RESPONSABLE DEL ACUERDO, FECHA COMPROMISO y ACCIONES. El campo 'RESPONSABLE DEL ACUERDO' está desplegado, mostrando una lista de nombres:

- Seleccione ...
- Seleccione ...
- DIEGO LOPEZ
- OSCAR HERRERA
- JUAN CARLOS GONZALEZ LEDEZMA

En la sección *Minuta*, se hace clic en el ícono *Seleccionar Archivo a Transferir* para adjuntar la minuta de la reunión que se esta registrando.



Comites > Registrar Reuniones

Guardar Cancelar

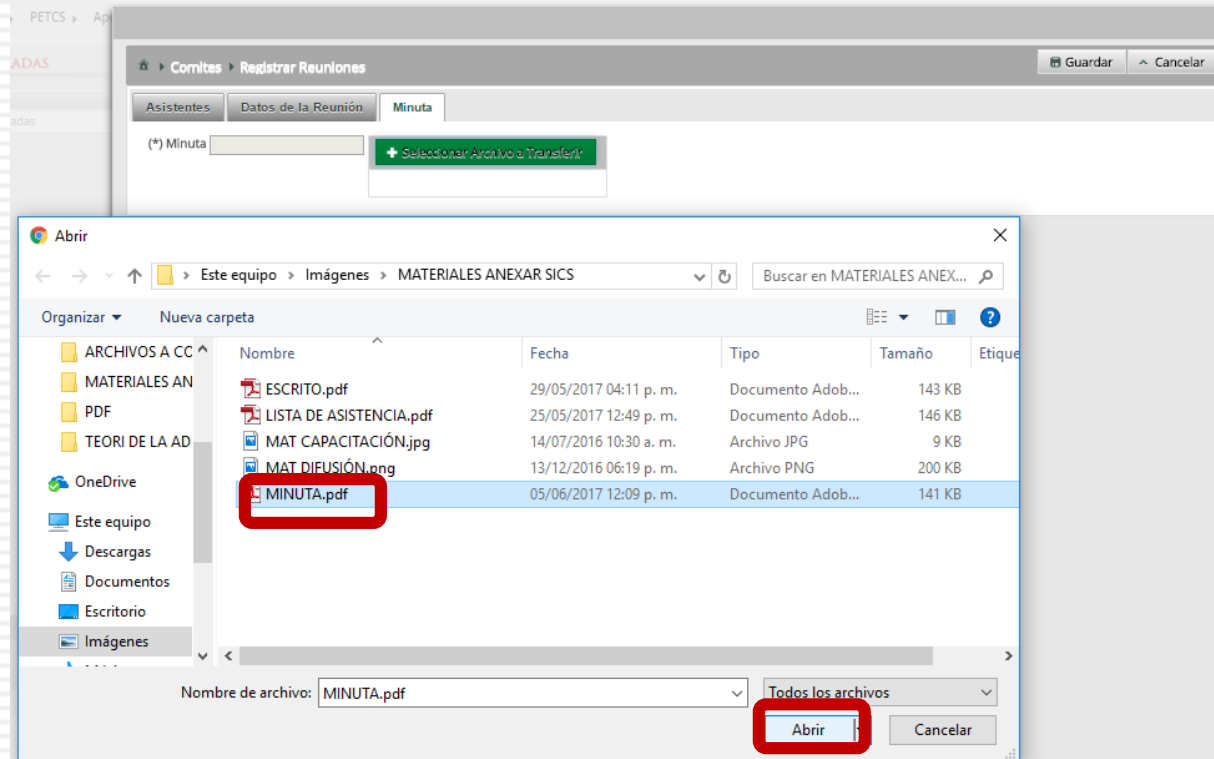
Asistentes Datos de la Reunión **Minuta**

(\*) Minuta

+ Seleccionar Archivo a Transferir

Ningún archivo seleccionado

Localice y seleccione el archivo que va a adjuntar y presione *Abrir*.



Una vez que haya adjuntado la minuta, haga clic en *Guardar*.



Comites > Registrar Reuniones

Asistentes Datos de la Reunión **Minuta**

(\*) Minuta MINUTA.pdf + Seleccionar Archivo a Transferir Consultar Archivo


Guardar Cancelar

## PROCESO 17: CAMBIO DE CONTRASEÑA

### Módulo: Administración

**Funcionalidad:** cambiar la contraseña para ingresar al Sistema Informático de Contraloría Social.

Para realizar el cambio, seleccione *Administración* y haga clic en *Cambiar password*.



La imagen muestra la interfaz de usuario del Sistema Informático de Contraloría Social (SICS). En la parte superior izquierda, se encuentran los logos de SFP y el Escudo Nacional de México. Al centro, el logo de SICS con el texto "Sistema Informático de Contraloría Social". A la derecha, se muestra el "PROGRAMA FEDERAL DE DESARROLLO SOCIAL 950000" y el nombre de usuario "JOSUE LUIS MARTINEZ GARNICA" con su rol "Ejecutora" y la información "Ejercicio fiscal de trabajo actual 2016 Versión 2.1 26-05-2017 10:06:00". En la parte inferior, hay un menú de navegación con opciones como "Documentos Normativos", "PETCS", "Apoyos", "Materiales", "Comites", "Administración", "Informes", "Antes Cédulas de Vigilancia e Informes Anuales" y "Reportes". El ítem "Administración" está seleccionado y desplegado, mostrando un submenú con la opción "Cambiar password", la cual está resaltada con un recuadro rojo.

**\*Nota:** Cuando un usuario registrado tiene asignaciones previas en otro programa federal, no se deberá cambiar la contraseña; sólo podrá hacer el cambio la Instancia Normativa que registró inicialmente al usuario.

Cuando haya capturado la nueva contraseña, haga clic en *Actualizar*.



La imagen muestra una interfaz de usuario web con los siguientes elementos:

- Encabezado:** Logos de SFP, el escudo nacional y SICS (Sistema Informático de Contraloría Social). Texto: "PROGRAMA FEDERAL DE DESARROLLO SOCIAL 950000". Usuario: "JOSUE LUIS MARTINEZ GARNICA", Ejecutora, Ejercicio fiscal de trabajo actual 2016, Versión 2.1 26-05-2017 10:06:00.
- Menú de navegación:** Documentos Normativos ▶ PETCS ▶ Apoyos ▶ Materiales ▶ Comites ▶ Administración ▶ Informes (antes Cédulas de Vigilancia e Informes Anuales) ▶ Reportes ▶
- Trayectoria:** Administración ▶ Cambiar password
- Formulario:**
  - Título: "CAMBIO DE PASSWORD"
  - Campo: "(\*)Contraseña actual" con un campo de texto enmascarado con puntos.
  - Campo: "(\*)Contraseña nueva" con un campo de texto enmascarado con puntos.
  - Campo: "(\*)Confirma Contraseña nueva" con un campo de texto enmascarado con puntos.
  - Botón: "Actualizar" (verde).
  - Botón: "Guardar" (gris).



# • INFORMES (ANTES CÉDULAS DE VIGILANCIA E INFORMES ANUALES)

## Módulo: Informes (antes Cédulas de Vigilancia e Informes Anuales)

**Funcionalidad:** registrar, consultar y administrar en el sistema las repuestas proporcionadas por los Comités de Contraloría Social en los apartados de informe y/o informes completos.

El modulo de **Informes (antes Cédulas de Vigilancia e Informes Anuales)** esta integrado por tres submódulos: *Captura de Apartados de Informe y/o Informe Completo (antes Cédulas e Informe Anual)*, *Consultar Informes (antes Cédulas de Vigilancia)* y *Administrar Respuestas*.



La imagen muestra la interfaz de usuario del sistema SICS. En la parte superior izquierda se encuentran los logos de SFP y el Escudo Nacional de México. Al lado del logo de SFP se lee 'SECRETARÍA DE LA FUNCIÓN PÚBLICA'. En el centro se muestra el logo de SICS con el texto 'Sistema Informático de Contraloría Social'. A la derecha del logo de SICS se encuentra la palabra 'DEMO'. En la parte superior derecha se muestra el nombre de usuario 'LUIS JOSUE MARTINEZ GARNICA', su rol 'Ejecutora', el ejercicio fiscal 'Ejercicio fiscal de trabajo actual 2017' y la versión 'Versión 2.1 12-07-2017 17:18:48'. En la parte inferior izquierda se encuentra un menú de navegación con las opciones: 'Documentos Normativos', 'PETCS', 'Apoyos', 'Materiales', 'Comites', 'Administración', 'Informes (antes Cédulas de Vigilancia e Informes Anuales)', 'Reportes'. El ítem 'Informes (antes Cédulas de Vigilancia e Informes Anuales)' está resaltado con un recuadro rojo. Al hacer clic en este ítem, se abre un menú desplegable con las siguientes opciones: 'Captura de Apartado de Informe y/o Informe Completo (antes Cédulas y/o Informe Anual)', 'Consultar Informes (antes Cédulas de Vigilancia)' y 'Administrar Respuestas'.

## PROCESO 18: REGISTRO DE RESPUESTAS DE INFORMES

### Módulo: Informes (antes Cédulas de Vigilancia e Informes Anuales)

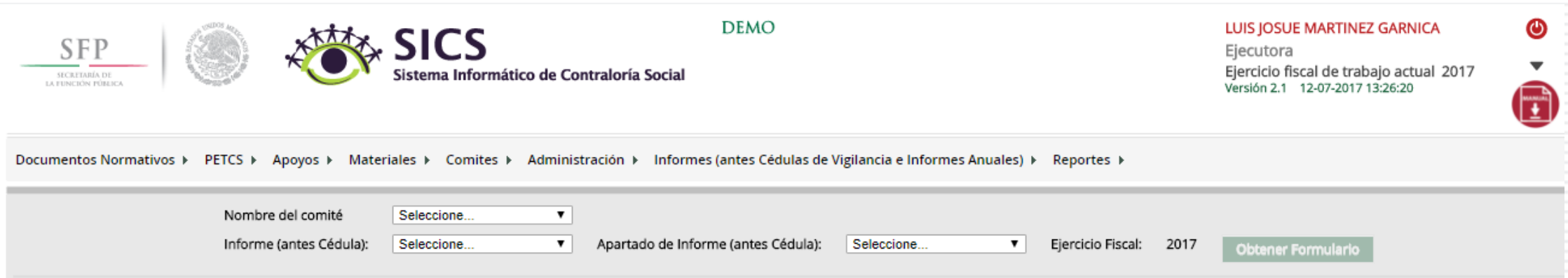
Para iniciar el registro de la información, seleccione el módulo *Informes (antes Cédulas de Vigilancia e Informes Anuales)*, y haga clic en el submódulo *Captura de Apartados de Informe y/o Informe Completo (antes Cédulas e Informe Anual)*.



La imagen muestra una interfaz de usuario del sistema SICS (Sistema Informático de Contraloría Social) en modo DEMO. En la parte superior izquierda se encuentran los logos de SFP y el Escudo Nacional de México. A la derecha del encabezado se muestra el nombre de usuario "LUIS JOSUE MARTINEZ GARNICA", el rol "Ejecutora", el ejercicio fiscal "Ejercicio fiscal de trabajo actual 2017" y la versión "Versión 2.1" con la fecha y hora "12-07-2017 13:26:20".

El menú de navegación principal incluye: Documentos Normativos, PETCS, Apoyos, Materiales, Comites, Administración, Informes (antes Cédulas de Vigilancia e Informes Anuales) y Reportes. El submenú desplegado bajo "Informes" contiene tres opciones: "Captura de Apartado de Informe y/o Informe Completo (antes Cédulas y/o Informe Anual)", "Consultar Informes (antes Cédulas de Vigilancia)" y "Administrar Respuestas". La primera opción está resaltada con un recuadro rojo.

En la siguiente pantalla podrá registrar las respuestas de los apartados de informe y/o informe completo por Comité.



Logo SFP SECRETARÍA DE LA FUNCIÓN PÚBLICA | Logo ESTADOS UNIDOS MEXICANOS | Logo SICS Sistema Informático de Contraloría Social | DEMO

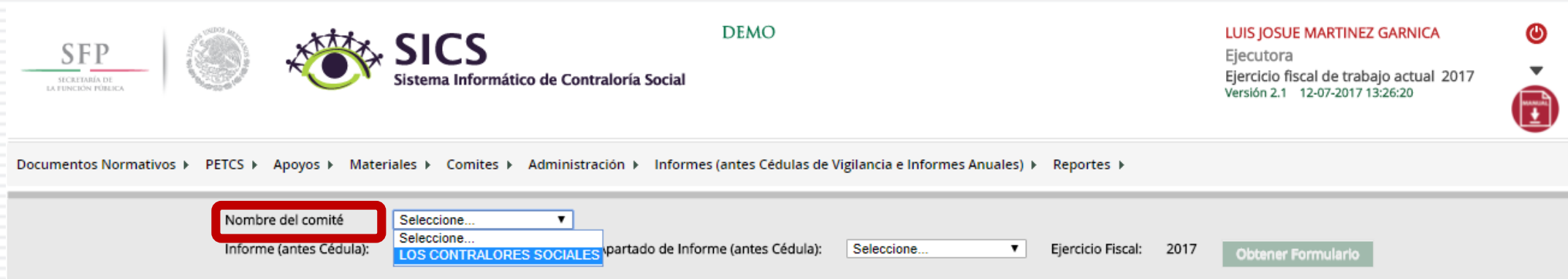
LUIS JOSUE MARTINEZ GARNICA  
Ejecutora  
Ejercicio fiscal de trabajo actual 2017  
Versión 2.1 12-07-2017 13:26:20

Documentos Normativos ▶ PETCS ▶ Apoyos ▶ Materiales ▶ Comites ▶ Administración ▶ Informes (antes Cédulas de Vigilancia e Informes Anuales) ▶ Reportes ▶

Nombre del comité:

Informe (antes Cédula):  Apartado de Informe (antes Cédula):  Ejercicio Fiscal: 2017

Para registrar las respuestas de los apartados de informe y/o informe completo, despliegue las opciones del campo *Nombre del Comité*, seleccionando el Comité correspondiente.



Logo SFP SECRETARÍA DE LA FUNCIÓN PÚBLICA | Logo ESTADOS UNIDOS MEXICANOS | Logo SICS Sistema Informático de Contraloría Social | DEMO

LUIS JOSUE MARTINEZ GARNICA  
Ejecutora  
Ejercicio fiscal de trabajo actual 2017  
Versión 2.1 12-07-2017 13:26:20

Documentos Normativos ▶ PETCS ▶ Apoyos ▶ Materiales ▶ Comites ▶ Administración ▶ Informes (antes Cédulas de Vigilancia e Informes Anuales) ▶ Reportes ▶

Nombre del comité: Seleccione...  
Informe (antes Cédula): Seleccione...  
Apartado de Informe (antes Cédula): Seleccione...  
Ejercicio Fiscal: 2017  
Obtener Formulario

Los datos de la interfaz de usuario se muestran a continuación:

Campo	Valor / Opciones
Nombre del comité	Seleccione... LOS CONTRALORES SOCIALES
Informe (antes Cédula)	Seleccione...
Apartado de Informe (antes Cédula)	Seleccione...
Ejercicio Fiscal	2017

Posteriormente, despliegue las opciones del campo *Informe (antes Cédula)*, y seleccione el Apartado de Informe (antes Cedula de Vigilancia).

SFP SECRETARÍA DE LA FUNCIÓN PÚBLICA | ESTADOS UNIDOS MEXICANOS | SICS Sistema Informático de Contraloría Social | DEMO

LUIS JOSUE MARTINEZ GARNICA  
Ejecutora  
Ejercicio fiscal de trabajo actual 2017  
Versión 2.1 12-07-2017 13:26:20

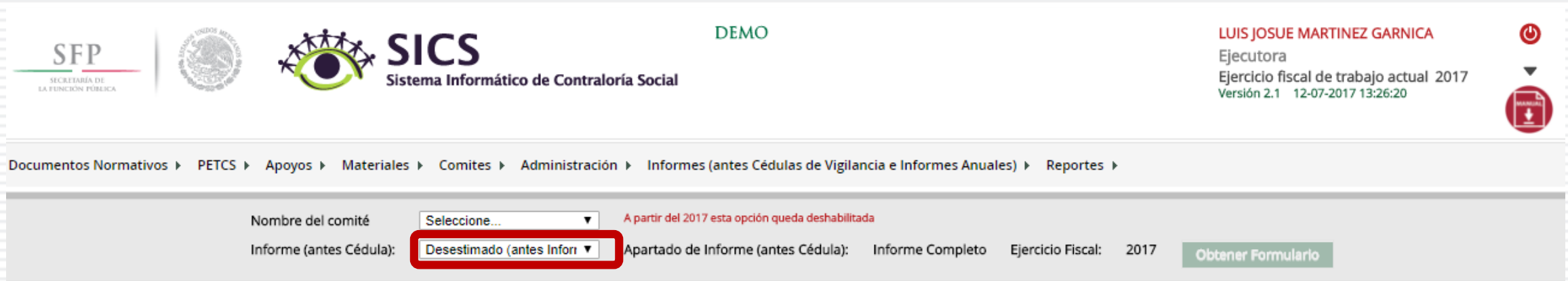
Documentos Normativos ▶ PETCS ▶ Apoyos ▶ Materiales ▶ Comites ▶ Administración ▶ Informes (antes Cédulas de Vigilancia e Informes Anuales) ▶ Reportes ▶

Nombre del comité: LOS CONTRALORES SC ▼  
**Informe (antes Cédula):** Seleccione... ▼ Apartado de Informe (antes Cédula): Seleccione... ▼ Ejercicio Fiscal: 2017 [Obtener Formulario](#)

Seleccione...  
Apartado de Informe (antes Cédula de Vigilancia)  
Desestimado (antes Informe Anual)

Nombre del comité	LOS CONTRALORES SOCIALES
Nombre del Programa	DEMO
Entidad Federativa	DISTRITO FEDERAL
Municipio	IZTACALCO
Localidad	IZTACALCO
Nombre del proyecto	VIGILANCIA EN LA ENTREGA DE APOYOS
Hombres que integran el comité	1
Mujeres que integran el comité	0

**Nota:** si se selecciona la opción *Desestimado (antes Informe Anual)*, se deshabilitara el registro de información.



Logo SFP SECRETARÍA DE LA FUNCIÓN PÚBLICA | Logo ESTADOS UNIDOS MEXICANOS | Logo SICS Sistema Informático de Contraloría Social | DEMO

LUIS JOSUE MARTINEZ GARNICA  
Ejecutora  
Ejercicio fiscal de trabajo actual 2017  
Versión 2.1 12-07-2017 13:26:20

Documentos Normativos ▶ PETCS ▶ Apoyos ▶ Materiales ▶ Comites ▶ Administración ▶ Informes (antes Cédulas de Vigilancia e Informes Anuales) ▶ Reportes ▶

Nombre del comité: Seleccione... A partir del 2017 esta opción queda deshabilitada

Informe (antes Cédula): **Desestimado (antes Infor** Apartado de Informe (antes Cédula): Informe Completo Ejercicio Fiscal: 2017 [Obtener Formulario](#)

Despliegue las opciones del campo *Apartado de Informe (antes Cédulas)*, y seleccione el apartado correspondiente.

Documentos Normativos ▶ PETCS ▶ Apoyos ▶ Materiales ▶ Comites ▶ Administración ▶ Informes (antes Cédulas de Vigilancia e Informes Anuales) ▶ Reportes ▶

Nombre del comité: LOS CONTRALORES SC  
Informe (antes Cédula): Apartado de Informe (antes Cédula):  
Ejercicio Fiscal: 2017

Nombre del comité: LOS CONTRALORES SOCIALES  
Nombre del Programa: DEMO  
Entidad Federativa: DISTRITO FEDERAL  
Municipio: IZTACALCO  
Localidad: IZTACALCO  
Nombre del proyecto: VIGILANCIA EN LA ENTREGA DE APOYOS  
Hombres que integran el comité: 1  
Mujeres que integran el comité: 0

Obtener Formulario



Haga clic en *Obtener Formulario*, para visualizar las preguntas registradas por la Secretaría de la Función Pública y por la Instancia Normativa.



The screenshot shows the SICS (Sistema Informático de Contraloría Social) interface. At the top, there are logos for SFP, the Mexican National Seal, and SICS. The user is identified as LUIS JOSUE MARTINEZ GARNICA, Ejecutora, with the current fiscal year set to 2017. A navigation breadcrumb trail is visible: Documentos Normativos > PETCS > Apoyos > Materiales > Comites > Administración > Informes (antes Cédulas de Vigilancia e Informes Anuales) > Reportes >. The main form area contains several dropdown menus: 'Nombre del comité' is set to 'LOS CONTRALORES SC', 'Informe (antes Cédula):' is set to 'Apartado de Informe (ante)', and 'Apartado de Informe (antes Cédula):' is set to 'Inicial (antes Apoyo)'. The 'Ejercicio Fiscal' is set to '2017'. A green button labeled 'Obtener Formulario' is highlighted with a red rectangular box. Below the form, a table displays the following information:

Nombre del comité	LOS CONTRALORES SOCIALES
Nombre del Programa	DEMO
Entidad Federativa	DISTRITO FEDERAL
Municipio	IZTACALCO
Localidad	IZTACALCO
Nombre del proyecto	VIGILANCIA EN LA ENTREGA DE APOYOS
Hombres que integran el comité	1
Mujeres que integran el comité	0

Registre las respuestas solicitadas para el apartado de informe y/o informe completo correspondiente.

**Nota:** para el registro de respuestas de varias opciones, cada respuesta debe estar separada por coma (,).

Sistema Informático de Contraloría Social

DEMO

LUIS JOSUE MARTINEZ GARNICA  
Ejecutora  
Ejercicio fiscal de trabajo actual 2017  
Versión 2.1 12-07-2017 13:26:20

---

Documentos Normativos > PETCS > Apoyos > Materiales > Comités > Administración > Informes (antes Cédulas de Vigilancia e Informes Anuales) > Reportes >

Nombre del comité:

Informe (antes Cédula):

Apartado de Informe (antes Cédula):

Ejercicio Fiscal: 2017

[Obtener Formulario](#)

<p>Nombre del comité: LOS CONTRALORES SOCIALES</p> <p>Nombre del Programa: DEMO</p> <p>Entidad Federativa: DISTRITO FEDERAL</p> <p>Municipio: IZTACALCO</p> <p>Localidad: IZTACALCO</p> <p>Nombre del proyecto: VIGILANCIA EN LA ENTREGA DE APOYOS</p> <p>Hombres que integran el comité: 1</p> <p>Mujeres que integran el comité: 0</p>	<p style="text-align: center; font-weight: bold; font-size: small;">PREGUNTAS DE LA SFP</p> <ol style="list-style-type: none"> <li>1 NO. DE REGISTRO DEL COMITÉ DE CONTRALORÍA SOCIAL: <input style="width: 90%;" type="text"/></li> <li>2 NOMBRE DE LA OBRA, APOYO O SERVICIO VIGILADO: <input style="width: 90%;" type="text"/></li> <li>3 FECHA DE LLENADO: <input style="width: 40%;" type="text"/> <input style="width: 40%;" type="text"/></li> <li>4 PERIODO DE LA EJECUCIÓN O ENTREGA DEL BENEFICIO: <input style="width: 20%;" type="text"/> <input style="width: 20%;" type="text"/> <input style="width: 20%;" type="text"/></li> <li>5 CLAVE DE LA ENTIDAD FEDERATIVA: <input style="width: 40%;" type="text"/></li> <li>6 CLAVE DEL MUNICIPIO O ALCALDÍA: <input style="width: 40%;" type="text"/></li> <li>7 CLAVE DE LA LOCALIDAD: <input style="width: 40%;" type="text"/></li> <li>8 1. ¿DE ACUERDO CON LA INFORMACIÓN PROPORCIONADA POR LOS SERVIDORES PÚBLICOS DEL PROGRAMA, CONSIDERAN QUE LA LOCALIDAD, LA COMUNIDAD O LAS PERSONAS BENEFICIADAS, CUMPLEN CON LOS REQUISITOS PARA SER BENEFICIARIOS (AS)? <input type="checkbox"/> (0-1)</li> <li>9 2. ¿EN LA ELECCIÓN DE INTEGRANTES DE LOS COMITÉS, TIENEN LA MISMA POSIBILIDAD DE SER ELECTOS HOMBRES Y MUJERES? <input type="checkbox"/> (0-1)</li> <li>10 3. ¿EL PROGRAMA BENEFICIA EN UN MARCO DE IGUALDAD A HOMBRES Y MUJERES? <input type="checkbox"/> (0-1)</li> <li>11 NOMBRE Y FIRMA DEL SERVIDOR PÚBLICO QUE RECIBE ESTE INFORME: <input style="width: 90%;" type="text"/></li> <li>12 NOMBRE Y FIRMA DEL (LA) INTEGRANTE DEL COMITÉ: <input style="width: 90%;" type="text"/></li> </ol> <p style="text-align: center; font-weight: bold; font-size: small;">PREGUNTAS DE LA IN</p> <ol style="list-style-type: none"> <li>1 OBSERVACIONES: <input style="width: 90%;" type="text"/></li> </ol> <p style="text-align: center; margin-top: 10px;"><a href="#" style="background-color: #4CAF50; color: white; padding: 5px 10px; border-radius: 3px;">Guardar</a></p>
--	--

Una vez que haya registrado toda la información solicitada en la pantalla, haga clic en *Guardar*.

SFP SECRETARÍA DE LA FUNCIÓN PÚBLICA | SICS Sistema Informático de Contraloría Social | DEMO

LUIS JOSUE MARTINEZ GARNICA  
Ejecutora  
Ejercicio fiscal de trabajo actual 2017  
Versión 2.1 12-07-2017 13:26:20

Documentos Normativos ▶ PETCS ▶ Apoyos ▶ Materiales ▶ Comites ▶ Administración ▶ Informes (antes Cédulas de Vigilancia e Informes Anuales) ▶ Reportes ▶

Nombre del comité: LOS CONTRALORES S...  
Informe (antes Cédula): Apartado de Informe (ant... Apartado de Informe (antes Cédula): Inicial (antes Apoyo) ▶ Ejercicio Fiscal: 2017 [Obtener Formulario](#)

Nombre del comité	LOS CONTRALORES SOCIALES
Nombre del Programa	DEMO
Entidad Federativa	DISTRITO FEDERAL
Municipio	IZTACALCO
Localidad	IZTACALCO
Nombre del proyecto	VIGILANCIA EN LA ENTREGA DE APOYOS
Hombres que integran el comité	1
Mujeres que integran el comité	0

PREGUNTAS DE LA SFP

1	NO. DE REGISTRO DEL COMITÉ DE CONTRALORÍA SOCIAL:	2017-20-5367090-024-09-006-0001-1/1
2	NOMBRE DE LA OBRA, APOYO O SERVICIO VIGILADO:	VIGILANCIA EN LA ENTREGA DE APOYOS
3	FECHA DE LLENADO	12/07/2017
4	PERIODO DE LA EJECUCIÓN O ENTREGA DEL BENEFICIO:	01/07/2017 03/07/2017
5	CLAVE DE LA ENTIDAD FEDERATIVA:	24
6	CLAVE DEL MUNICIPIO O ALCALDÍA:	006
7	CLAVE DE LA LOCALIDAD:	0001
8	1. ¿DE ACUERDO CON LA INFORMACIÓN PROPORCIONADA POR LOS SERVIDORES PÚBLICOS DEL PROGRAMA, CONSIDERAN QUE LA LOCALIDAD, LA COMUNIDAD O LAS PERSONAS BENEFICIADAS, CUMPLEN CON LOS REQUISITOS PARA SER BENEFICIARIOS (AS)?	1 (0-1)
9	2. ¿EN LA ELECCIÓN DE INTEGRANTES DE LOS COMITÉS, TIENEN LA MISMA POSIBILIDAD DE SER ELECTOS HOMBRES Y MUJERES?	1 (0-1)
10	3. ¿EL PROGRAMA BENEFICIA EN UN MARCO DE IGUALDAD A HOMBRES Y MUJERES?	1 (0-1)
11	NOMBRE Y FIRMA DEL SERVIDOR PÚBLICO QUE RECIBE ESTE INFORME	LUIS JOSUE MARTINEZ GARNICA
12	NOMBRE Y FIRMA DEL (LA) INTEGRANTE DEL COMITÉ	

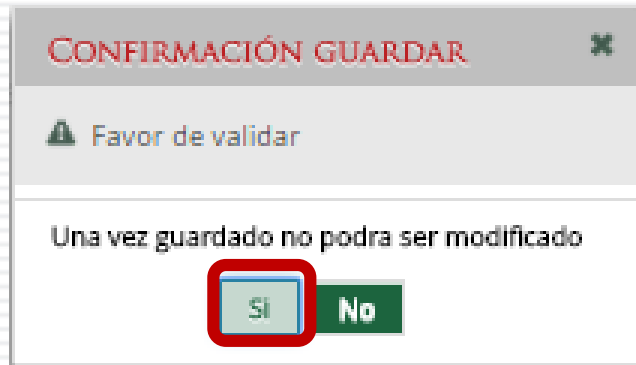
PREGUNTAS DE LA IN

1	OBSERVACIONES	
---	---------------	--

[Guardar](#)

Se abrirá el cuadro de diálogo *Confirmación guardar*, para validar las respuestas registradas; presione *Sí* para confirmar e incorporar la información al sistema.

El sistema deberá mostrar el siguiente mensaje de confirmación de guardado.



SFP | SICS Sistema Informático de Contraloría Social | DEMO

LUIS JOSUE MARTINEZ GARNICA  
Ejecutora  
Ejercicio fiscal de trabajo actual 2017  
Versión 2.1 12-07-2017 13:26:20

Documentos Normativos > PETCS > Apoyos > Materiales > Comites > Administración > Informes (antes Cédulas de Vigilancia e Informes Anuales) > Reportes >

Nombre del comité: LOS CONTRALORES SI  
Informe (antes Cédula): Apartado de Informe (ant) Apartado de Informe (antes Cédula): Inicial (antes Apoyo) Ejercicio Fiscal: 2017 Obtener Formulario

Nombre del comité	LOS CONTRALORES SOCIALES
Nombre del Programa	DEMO
Entidad Federativa	DISTRITO FEDERAL
Municipio	IZTACALCO
Localidad	IZTACALCO
Nombre del proyecto	VIGILANCIA EN LA ENTREGA DE APOYOS
Hombres que integran el comité	1
Mujeres que integran el comité	0

PREGUNTAS DE LA SFP

- NO. DE REGISTRO DEL COMITÉ DE CONTRALORÍA SOCIAL:
- NOMBRE DE LA OBRA, APOYO O SERVICIO VIGILADO:
- FECHA DE LLENADO
- PERIODO DE LA EJECUCIÓN
- CLAVE DE LA ENTIDAD FEDERATIVA:
- CLAVE DEL MUNICIPIO O ALCALDÍA:
- CLAVE DE LA LOCALIDAD:
- ¿DE ACUERDO CON LA INFORMACIÓN PROPORCIONADA POR LOS SERVIDORES PÚBLICOS DEL PROGRAMA, CONSIDERAN QUE LA LOCALIDAD, LA COMUNIDAD O LAS PERSONAS BENEFICIADAS, CUMPLEN CON LOS REQUISITOS PARA SER BENEFICIARIOS (AS)? (0-1)
- ¿EN LA ELECCIÓN DE INTEGRANTES DE LOS COMITÉS, TIENEN LA MISMA POSIBILIDAD DE SER ELECTOS HOMBRES Y MUJERES? (0-1)
- ¿EL PROGRAMA BENEFICIA EN UN MARCO DE IGUALDAD A HOMBRES Y MUJERES? (0-1)
- NOMBRE Y FIRMA DEL SERVIDOR PÚBLICO QUE RECIBE ESTE INFORME
- NOMBRE Y FIRMA DEL (LA) INTEGRANTE DEL COMITÉ

PREGUNTAS DE LA IN

1 OBSERVACIONES

Guardar

Se ha guardado el formulario contestado de manera correcta, puede capturar nuevas respuestas

## PROCESO 19: CONSULTA DE INFORMES

### Módulo: Informes (antes Cédulas de Vigilancia e Informes Anuales)

Para consultar la información, seleccione el módulo *Informes (antes Cédulas de Vigilancia e Informes Anuales)*, y haga clic en el submódulo *Consulta de Informes (antes Cédulas de Vigilancia)*.



La imagen muestra la interfaz de usuario del sistema SICS (Sistema Informático de Contraloría Social). En la parte superior izquierda se encuentran los logos de SFP y el Escudo Nacional de México. Al centro, el logo de SICS y el texto "Sistema Informático de Contraloría Social". A la derecha, el nombre de usuario "LUIS JOSUE MARTINEZ GARNICA", el rol "Ejecutora", el ejercicio fiscal "Ejercicio fiscal de trabajo actual 2017" y la versión "Versión 2.1 12-07-2017 13:53:35". En la parte superior derecha hay un botón de encendido y un botón de descarga. El menú de navegación principal incluye: Documentos Normativos, PETCS, Apoyos, Materiales, Comites, Administración, Informes (antes Cédulas de Vigilancia e Informes Anuales) y Reportes. El submenú desplegado bajo "Informes" contiene: Captura de Apartado de Informe y/o Informe Completo (antes Cédulas y/o Informe Anual), Consultar Informes (antes Cédulas de Vigilancia) (destacado con un recuadro rojo) y Administrar Respuestas.

En la pantalla *Consultar Ejecutoras/OEC*, podrá consultar el número de apartados de informe y/o informes completos registrados por la Instancia Ejecutora.

SFP SECRETARÍA DE LA FUNCIÓN PÚBLICA

ESTADOS UNIDOS MEXICANOS

**SICS** Sistema Informático de Contraloría Social

DEMO

LUIS JOSUE MARTINEZ GARNICA  
Ejecutora  
Ejercicio fiscal de trabajo actual 2017  
Versión 2.1 12-07-2017 13:53:35

Documentos Normativos ▶ PETCS ▶ Apoyos ▶ Materiales ▶ Comites ▶ Administración ▶ Informes (antes Cédulas de Vigilancia e Informes Anuales) ▶ Reportes ▶

▶ Informes (antes Cédulas de Vigilancia e Informes Anuales) ▶ Consultar Informes (antes Cédulas de Vigilancia)

▶ Consultar Ejecutoras/OEC

NOMBRE	CLAVE	APARTADO (ANTES CÉDULAS DE VIGILANCIA)				TOTAL DE APARTADOS (ANTES CÉDULAS)	DESESTIMADO (ANTES INFORME ANUAL)	TOTALES DE EJECUTORA
		INICIAL (ANTES APOYO)	INTERMEDIC (ANTES MIXTA)	FINAL (ANTES OBRA)	INFORME COMPLETO (ANTES SERVICIO)			
LOS CONTRALORES SOCIALES	2017-20-5367090-024-09-006-0001-1/1	1	0	0	0	1	0	1
<b>TOTALES POR CLASIFICACIÓN DE INFORME (antes Cédula)</b>		1	0	0	0	1	0	1

Haga clic en alguno de los apartados de informe y/o informes completos para visualizar de manera mas detallada de la información del Comité y del informe registrados en el SICS.

**SICS**  
Sistema Informático de Contraloría Social

DEMO

**LUIS JOSUE MARTINEZ GARNICA**  
Ejecutora  
Ejercicio fiscal de trabajo actual 2017  
Versión 2.1 12-07-2017 16:21:59

Documentos Normativos ▶ PETCS ▶ Apoyos ▶ Materiales ▶ Comites ▶ Administración ▶ Informes (antes Cédulas de Vigilancia e Informes Anuales) ▶ Reportes ▶

🏠 ▶ Informes (antes Cédulas de Vigilancia e Informes Anuales) ▶ Consultar Informes (antes Cédulas de Vigilancia)

🏠 ▶ Consultar Comités ▶ **Detalle Comité**

NOMBRE	CLAVE	NÚMERO DE INTEGRANTES	APARTADO CORRESPONDIENTE (ANTES CÉDULA DE VIGILANCIA)
LOS CONTRALORES SOCIALES	2017-20-5367090-024-09-006-0001-1/1	1	1
TOTALES DE EJECUTORA		1	1

## PROCESO 20: ADMINISTRAR INFORMES

### Módulo: Informes (antes Cédulas de Vigilancia e Informes Anuales)

Para consultar la información, seleccione el módulo *Informes (antes Cédulas de Vigilancia e Informes Anuales)*, y haga clic en el submódulo *Administrar Respuestas*.



La imagen muestra la interfaz de usuario del sistema SICS. En la parte superior izquierda se encuentran los logos de SFP y el Escudo Nacional de México. Al lado del logo de SICS se indica "Sistema Informático de Contraloría Social". En el centro superior se muestra "DEMO". A la derecha superior se muestra el nombre de usuario "LUIS JOSUE MARTINEZ GARNICA", el rol "Ejecutora", el ejercicio fiscal "Ejercicio fiscal de trabajo actual 2017" y la versión "Versión 2.1 12-07-2017 16:23:54". En la parte superior derecha hay un botón de apagado y un botón de menú. En la parte superior izquierda hay un menú de navegación con las opciones: Documentos Normativos, PETCS, Apoyos, Materiales, Comites, Administración, Informes (antes Cédulas de Vigilancia e Informes Anuales) y Reportes. El menú "Informes" está desplegado, mostrando las opciones: Captura de Apartado de Informe y/o Informe Completo (antes Cédulas y/o Informe Anual), Consultar Informes (antes Cédulas de Vigilancia) y Administrar Respuestas. El botón "Administrar Respuestas" está resaltado con un recuadro rojo.



En la siguiente pantalla podrá consultar las respuestas de los apartados de informe y/o informe completo por Comité.



Logo SFP SECRETARÍA DE LA FUNCIÓN PÚBLICA | Logo ESTADOS UNIDOS MEXICANOS | Logo SICS Sistema Informático de Contraloría Social | DEMO

LUIS JOSUE MARTINEZ GARNICA  
Ejecutora  
Ejercicio fiscal de trabajo actual 2017  
Versión 2.1 12-07-2017 16:23:54

Documentos Normativos ▶ PETCS ▶ Apoyos ▶ Materiales ▶ Comites ▶ Administración ▶ Informes (antes Cédulas de Vigilancia e Informes Anuales) ▶ Reportes ▶

Programa Federal:	DEMO
Ejecutora:	MANEJEC
Informe (antes Cédula):	Seleccione... ▼
Apartado de Informe (antes Cédula):	Seleccione... ▼
Ejercicio Fiscal:	2017
Comités Registrados:	Seleccione ... ▼

**OBTENER FORMULARIOS RESPONDIDAS**

ID

Para consultar las respuestas de los apartados de informe y/o informe completo, despliegue las opciones del campo *Informe (antes Cédula)*, y seleccione el *Apartado Correspondiente (antes Cédula de Vigilancia)*.

La imagen muestra la interfaz de usuario del Sistema Informático de Contraloría Social (SICS). En la parte superior, se encuentran los logos de SFP y el Escudo Nacional de México, junto con el texto "SICS Sistema Informático de Contraloría Social" y "DEMO". A la derecha, se muestra el nombre de usuario "LUIS JOSUE MARTINEZ GARNICA", el rol "Ejecutora", el ejercicio fiscal "Ejercicio fiscal de trabajo actual 2017" y la versión "Versión 2.1 12-07-2017 16:23:54".

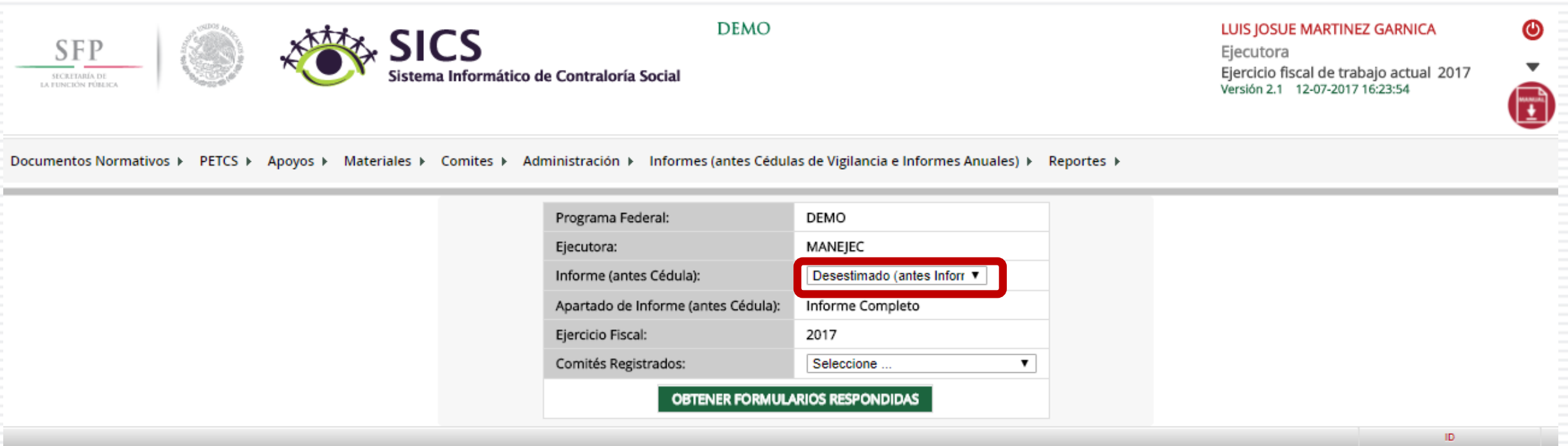
El menú de navegación incluye: Documentos Normativos ▶ PETCS ▶ Apoyos ▶ Materiales ▶ Comités ▶ Administración ▶ Informes (antes Cédulas de Vigilancia e Informes Anuales) ▶ Reportes ▶

El formulario principal contiene los siguientes campos:

Programa Federal:	DEMO
Ejecutora:	MANEJEC
Informe (antes Cédula):	Seleccione... ▼
<b>Apartado de Informe (antes Cédula):</b>	Seleccione... Apartado de Informe (antes Cédula de Vigilancia) Desestimado (antes Informe Anual)
Ejercicio Fiscal:	
Comités Registrados:	Seleccione ... ▼

Debajo del formulario hay un botón que dice "OBTENER FORMULARIOS RESPONDIDAS".

**Nota:** se selecciona la opción *Desestimado (antes Informe Anual)*, tan sólo para la consulta de ejercicios anteriores



Logo SFP SECRETARÍA DE LA FUNCIÓN PÚBLICA | Logo Estados Unidos Mexicanos | Logo SICS Sistema Informático de Contraloría Social | DEMO

LUIS JOSUE MARTINEZ GARNICA  
Ejecutora  
Ejercicio fiscal de trabajo actual 2017  
Versión 2.1 12-07-2017 16:23:54

Documentos Normativos ▶ PETCS ▶ Apoyos ▶ Materiales ▶ Comites ▶ Administración ▶ Informes (antes Cédulas de Vigilancia e Informes Anuales) ▶ Reportes ▶

Programa Federal:	DEMO
Ejecutora:	MANEJEC
Informe (antes Cédula):	Desestimado (antes Inforr ▼)
Apartado de Informe (antes Cédula):	Informe Completo
Ejercicio Fiscal:	2017
Comités Registrados:	Seleccione ... ▼

**OBTENER FORMULARIOS RESPONDIDAS**

ID

Despliegue las opciones del campo *Apartado de Informe (antes Cédula)*, y seleccione el apartado correspondiente.



Logo SFP SECRETARÍA DE LA FUNCIÓN PÚBLICA | Logo ESTADOS UNIDOS MEXICANOS | Logo SICS Sistema Informático de Contraloría Social | DEMO

LUIS JOSUE MARTINEZ GARNICA  
Ejecutora  
Ejercicio fiscal de trabajo actual 2017  
Versión 2.1 12-07-2017 16:23:54

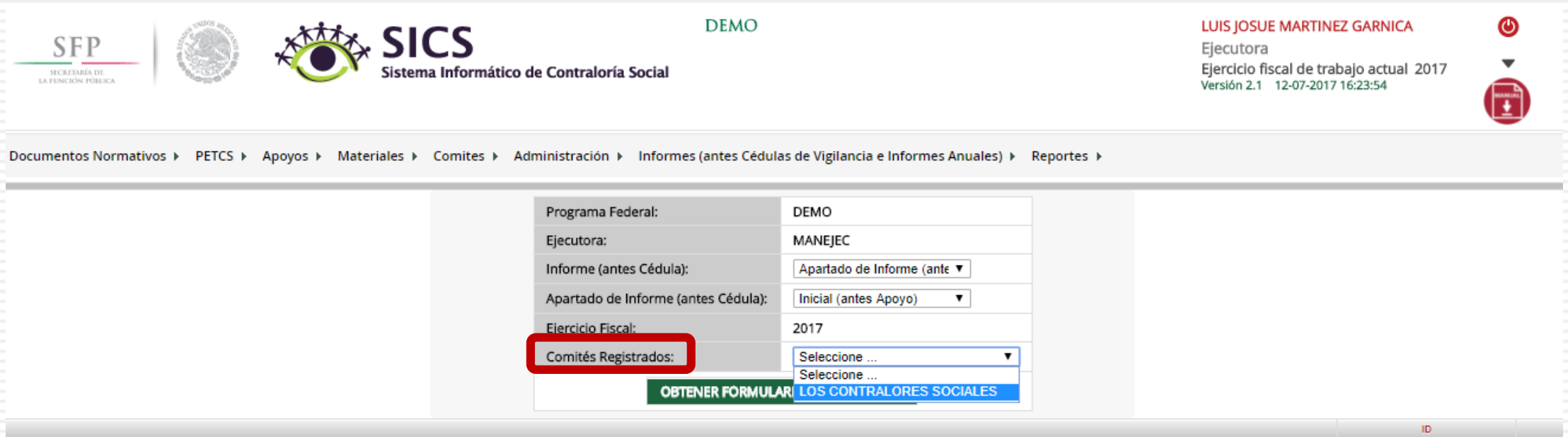
Documentos Normativos ▶ PETCS ▶ Apoyos ▶ Materiales ▶ Comites ▶ Administración ▶ Informes (antes Cédulas de Vigilancia e Informes Anuales) ▶ Reportes ▶

Programa Federal:	DEMO
Ejecutora:	MANEJEC
Informe (antes Cédula):	Apartado de Informe (ante ▼)
<b>Apartado de Informe (antes Cédula):</b>	Seleccione... Seleccione... Final (antes Obra) Informe Completo (antes Servicio) ▼ <b>Inicial (antes Apoyo)</b> Intermedio (antes Mixta)
Ejercicio Fiscal:	
Comités Registrados:	

OBTENER FORMULARIO

ID

Para consultar las respuestas de los apartados de informe y/o informe completo, despliegue las opciones del campo *Comités registrados*, y seleccione el Comité correspondiente.



Logo SFP SECRETARÍA DE LA FUNCIÓN PÚBLICA | Logo Estados Unidos Mexicanos | Logo SICS Sistema Informático de Contraloría Social | DEMO

LUIS JOSUE MARTINEZ GARNICA  
Ejecutora  
Ejercicio fiscal de trabajo actual 2017  
Versión 2.1 12-07-2017 16:23:54

Documentos Normativos ▶ PETCS ▶ Apoyos ▶ Materiales ▶ Comites ▶ Administración ▶ Informes (antes Cédulas de Vigilancia e Informes Anuales) ▶ Reportes ▶

Programa Federal:	DEMO
Ejecutora:	MANEJEC
Informe (antes Cédula):	Apartado de Informe (ante ▼)
Apartado de Informe (antes Cédula):	Inicial (antes Apoyo) ▼
Ejercicio Fiscal:	2017
Comités Registrados:	Seleccione ... Seleccione ...

OBTENER FORMULARIO LOS CONTRALORES SOCIALES

ID

Haga clic en *Obtener Formularios Respondidos*, para visualizar las respuestas registradas por el Comité seleccionado.

Documentos Normativos ▶ PETCS ▶ Apoyos ▶ Materiales ▶ Comites ▶ Administración ▶ Informes (antes Cédulas de Vigilancia e Informes Anuales) ▶ Reportes ▶

Programa Federal:	DEMO
Ejecutora:	MANEJEC
Informe (antes Cédula):	Apartado de Informe (ante ▼)
Apartado de Informe (antes Cédula):	Inicial (antes Apoyo) ▼
Ejercicio Fiscal:	2017
Comités Registrados:	LOS CONTRALORES SOCIALES ▼

**OBTENER FORMULARIOS RESPONDIDAS**

ID

En la siguiente pantalla podrá consultar las respuestas de los apartados de informe y/o informe completo por Comité seleccionado.

**SICS**  
Sistema Informático de Contraloría Social

DEMO

**LUIS JOSUE MARTINEZ GARNICA**  
Ejecutora  
Ejercicio fiscal de trabajo actual 2017  
Versión 2.1 12-07-2017 16:23:54

Documentos Normativos ▶ PETCS ▶ Apoyos ▶ Materiales ▶ Comites ▶ Administración ▶ Informes (antes Cédulas de Vigilancia e Informes Anuales) ▶ Reportes ▶

Programa Federal:	DEMO
Ejecutora:	MANEJEC
Informe (antes Cédula):	Apartado de Informe (ante ▼)
Apartado de Informe (antes Cédula):	Inicial (antes Apoyo) ▼
Ejercicio Fiscal:	2017
Comités Registrados:	LOS CONTRALORES SOCIALES ▼

**OBTENER FORMULARIOS RESPONDIDAS**

ID	CLAVE COMITE	NOMBRE COMITE	FECHA CAPTURA SICS	NO. DE REGISTRO DEL COMITE DE CONTRALORIA SOCIAL:	NOMBRE DE LA OBRA, APOYO O SERVICIO VIGILADO:	FECHA DE LLENADO	PERIODO DE LA EJECUCION O ENTREGA DEL BENEFICIO:	CLAVE DE LA ENTIDAD FEDERATIVA:	CLAVE DEL MUNICIPIO O ALCALDIA:	CLAVE DE LA LOCALIDAD:	1. ¿DE ACUERDO CON LA INFORMACION PROPORCIONADA POR LOS SERVIDORES PUBLICOS DEL PROGRAMA, CONSIDERAN QUE LA LOCALIDAD, LA COMUNIDAD O LA PERSONAS BENEFICIADAS, CUMPLEN CON LOS REQUISITOS PARA SER BENEFICIARIO(S) (A/S)?	
	1	2017-20-S367090-024-09-006-0001-1/1	LOS CONTRALORES SOCIALES	12/07/2017	2017-20-S367090-024-09-006-0001-1/1	VIGILANCIA EN LA ENTREGA DE APOYOS	12-JUL-17 -	01-JUL-17 - 03-JUL-17	24	6	1	1

Para borrar un informe registrado haga clic en el ícono de borrar.

**SICS**  
Sistema Informático de Contraloría Social

DEMO

**LUIS JOSUE MARTINEZ GARNICA**  
Ejecutora  
Ejercicio fiscal de trabajo actual 2017  
Versión 2.1 12-07-2017 16:23:54

---

Documentos Normativos ▶ PETCS ▶ Apoyos ▶ Materiales ▶ Comites ▶ Administración ▶ Informes (antes Cédulas de Vigilancia e Informes Anuales) ▶ Reportes ▶

Programa Federal:	DEMO
Ejecutora:	MANEJEC
Informe (antes Cédula):	Apartado de Informe (ante ▼)
Apartado de Informe (antes Cédula):	Inicial (antes Apoyo) ▼
Ejercicio Fiscal:	2017
Comités Registrados:	LOS CONTRALORES SOCIALES ▼

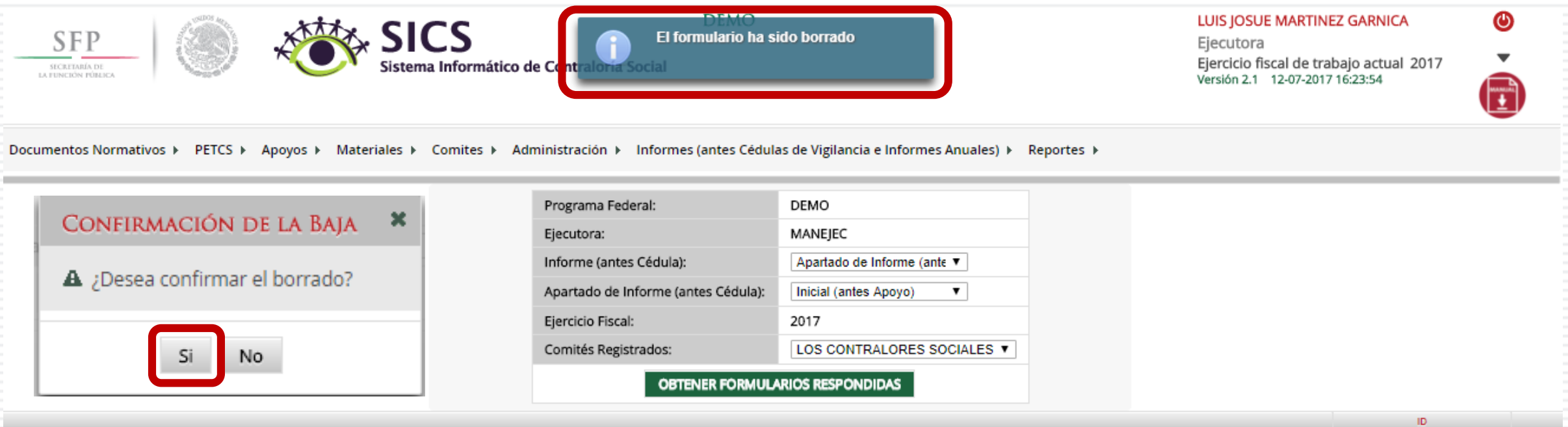
[OBTENER FORMULARIOS RESPONDIDAS](#)

ID	CLAVE COMITE	NOMBRE COMITE	FECHA CAPTURA SICS	NO. DE REGISTRO DEL COMITE DE CONTRALORIA SOCIAL:	NOMBRE DE LA OBRA, APOYO O SERVICIO VIGILADO:	FECHA DE LLENADO	PERIODO DE LA EJECUCION O ENTREGA DEL BENEFICIO:	CLAVE DE LA ENTIDAD FEDERATIVA:	CLAVE DEL MUNICIPIO O ALCALDIA:	CLAVE DE LA LOCALIDAD:	1. ¿DE ACUERDO CON LA INFORMACION PROPORCIONADA POR LOS SERVIDORES PUBLICOS DEL PROGRAMA, CONSIDERAN QUE LA LOCALIDAD, LA COMUNIDAD O LAS PERSONAS BENEFICIADAS, CUMPLEN CON LOS REQUISITOS PARA SER BENEFICIARIOS (A.S)?
	2017-20-S367090-024-09-006-0001-1/1	LOS CONTRALORES SOCIALES	12/07/2017	2017-20-S367090-024-09-006-0001-1/1	VIGILANCIA EN LA ENTREGA DE APOYOS	12-JUL-17 -	01-JUL-17 - 03-JUL-17	24	6	1	1



Se abrirá el cuadro de dialogo *Confirmación de la baja*, para eliminar el informe registrado; presione *Sí* para confirmar e incorporar la información al sistema.

El sistema deberá mostrar el siguiente mensaje de confirmación de borrado.



La imagen muestra la interfaz de usuario del Sistema Informático de Contraloría Social (SICS). En la parte superior, se encuentran los logos de SFP, el Escudo Nacional de México y SICS. A la derecha, se muestra el nombre de usuario LUIS JOSUE MARTINEZ GARNICA, su rol de Ejecutora y el ejercicio fiscal de trabajo actual 2017. Un mensaje de confirmación de borrado, "El formulario ha sido borrado", está destacado con un recuadro rojo. En la parte inferior, se muestra un cuadro de diálogo "CONFIRMACIÓN DE LA BAJA" con el mensaje "¿Desea confirmar el borrado?" y dos botones: "Si" (destacado con un recuadro rojo) y "No". A la derecha del cuadro de diálogo, se muestra un formulario con los siguientes datos:

Programa Federal:	DEMO
Ejecutora:	MANEJEC
Informe (antes Cédula):	Apartado de Informe (ante ▼)
Apartado de Informe (antes Cédula):	Inicial (antes Apoyo) ▼
Ejercicio Fiscal:	2017
Comités Registrados:	LOS CONTRALORES SOCIALES ▼


Debajo del formulario, se encuentra un botón verde que dice "OBTENER FORMULARIOS RESPONDIDAS".

# • REPORTE

# PROCESO 21: CONSULTAR COMITÉS CONSTITUIDOS

## Módulo: Reportes

- **Funcionalidad:** Para consultar la información de los Comités Constituidos de Contraloría Social, seleccione *Reportes* y haga clic en *Comités Constituidos*.



SFP SECRETARÍA DE LA FUNCIÓN PÚBLICA

ESTADOS UNIDOS MEXICANOS

SICS Sistema Informático de Contraloría Social

PROGRAMA FEDERAL DE DESARROLLO SOCIAL 950000

JOSUE LUIS MARTINEZ GARNICA  
Ejecutora  
Ejercicio fiscal de trabajo actual 2016  
Versión 2.1 05-06-2017 12:35:17

Documentos Normativos ▶ PETCS ▶ Apoyos ▶ Materiales ▶ Comites ▶ Administración ▶ Informes (antes Cédulas de Vigilancia e Informes Anuales)

Reportes ▶

Comites Constituidos

En la pantalla *Criterios de Consulta para Reporte de Comités Constituidos*, haga clic en *Buscar* para que se despliegue la información.

The screenshot shows the SICS (Sistema Informático de Contraloría Social) interface. At the top, there are logos for SFP and the Mexican government, along with the text 'PROGRAMA FEDERAL DE DESARROLLO SOCIAL 950000'. On the right, the user 'JOSUE LUIS MARTINEZ GARNICA' is logged in as 'Ejecutora' for the 'Ejercicio fiscal de trabajo actual 2016'. Below the header is a navigation menu with items like 'Documentos Normativos', 'PETCS', 'Apoyos', 'Materiales', 'Comites', 'Administración', 'Informes', and 'Reportes'. The main content area is titled 'CRITERIOS DE CONSULTA PARA REPORTE DE COMITÉS CONSTITUIDOS.' and contains a search form with the following fields: 'Ejercicio Fiscal: 2016', 'Programa: PROGRAMA FEDERAL DE DESARROLLO SOCIAL 950000', and 'Entidades Federativas: Todas...'. A green 'Buscar' button is next to the dropdown. Below the search form is a table with the following columns: 'Ej. FISCAL', 'PROGRAMA FEDERAL', 'PROYECTO' (with sub-columns: NOMBRE, CVE ESTADO, ESTADO, CVE MUNICIPIO, MUNICIPIO, CVE LOCALIDAD, LOCALIDAD, FECHA REC. ASIGNADO), 'COMITE' (with sub-columns: NOMBRE, CVE DE REGISTRO, FECHA DE CONST.), 'NÚMERO DE INTEGRANTES' (with sub-columns: H, M, TOTAL H/M), 'MONTO VIGILADO \$', 'COMITE UNICO', 'ID COMITE SICS', 'ID PROY SICS', 'APOYOS X COMITE', and 'COMITES' (with sub-columns: FECHA DE CAPTURA SICS, ÚLTIMA FECHA DE ACTUALIZACIÓN). Below the table, it says 'No records found.' and there are summary fields for 'Total de proyectos :' and 'Total de comités :'. Navigation arrows are visible at the bottom of the table area.

Este reporte refleja el Total de Comités capturados previamente, el nombre del Apoyo, Obra o Servicio registrado en el SICS, la ubicación del Proyecto, el Número de integrantes (Hombres, Mujeres, Total H/M), el Monto Vigilado, el Número de Apoyos por Comité y las Fechas de Captura en el SICS y de Actualización del Comité.

**SICS**  
Sistema Informático de Contraloría Social

PROGRAMA FEDERAL DE DESARROLLO SOCIAL 950000

**JOSUE LUIS MARTINEZ GARNICA**  
Ejecutora  
Ejercicio fiscal de trabajo actual 2016  
Versión 2.1 05-06-2017 12:35:19

Documentos Normativos ▶ PETCS ▶ Apoyos ▶ Materiales ▶ Comites ▶ Administración ▶ Informes (antes Cédulas de Vigilancia e Informes Anuales) ▶ Reportes ▶

**CRITERIOS DE CONSULTA PARA REPORTE DE COMITÉS CONSTITUIDOS.**

HAGA CLICK EN EL BOTÓN DE **BUSCAR** PARA DESPLEGAR LA INFORMACIÓN DEL REPORTE

Ejercicio Fiscal: 2016 Programa: PROGRAMA FEDERAL DE DESARROLLO SOCIAL 950000 Entidades Federativas: Todas... Buscar

1

Ej. FISCAL	PROGRAMA FEDERAL	PROYECTO								COMITE			NÚMERO DE INTEGRANTES			MONTO VIGILADO \$	COMITE UNICO	ID COMITE SICS	ID PROJ SICS	APOYOS X COMITE	COMITES	
		NOMBRE	CVE ESTADO	ESTADO	CVE MUNICIPIO	MUNICIPIO	CVE LOCALIDAD	LOCALIDAD	FECHA REC. ASIGNADO	NOMBRE	CVE DE REGISTRO	FECHA DE CONST.	H	M	TOTAL H/M						FECHA DE CAPTURA SICS	ÚLTIMA FECHA DE ACTUALIZACIÓN
2016	PROGRAMA FEDERAL DE DESARROLLO SOCIAL 950000	VIGILANCIA EN LA ENTREGA DE APOYOS	09	DISTRITO FEDERAL	006	IZTACALCO	0001	IZTACALCO	04/05/2017	LOS CONTRALORES SOCIALES	2016-20-C950000-0001-09-006-0001-1/1	15/05/2017	1	0	1	800,000	SI	451585	760618	1	29/05/2017	29/05/2017
		<b>Total de proyectos : 1</b>								<b>Total de comités : 1</b>			<b>1</b>	<b>0</b>	<b>1</b>	<b>800,000</b>						

## PROCESO 22: CONSULTAR OBRAS, APOYOS Y SERVICIOS

**Funcionalidad:** consultar los beneficios (apoyos, obras o servicios) capturados.

Para iniciar la consulta de los apoyos, obras o servicios, seleccione *Reportes* y haga clic en *Consultar Obras, Apoyos y Servicios*.



La imagen muestra la interfaz de usuario del sistema SICS (Sistema Informático de Contraloría Social). En la parte superior izquierda se encuentran los logos de SFP y el Escudo Nacional de México. Al centro, el logo de SICS con el texto "Sistema Informático de Contraloría Social" y la palabra "DEMO" a su derecha. En la parte superior derecha, se muestra el nombre de usuario "LUIS JOSUE MARTINEZ GARNICA", su cargo "Ejecutora", el ejercicio fiscal "Ejercicio fiscal de trabajo actual 2017" y la versión "Versión 2.1 28-07-2017 15:19:58".

En la parte inferior, hay una barra de navegación con los siguientes elementos: "Documentos Normativos", "PETCS", "Apoyos", "Materiales", "Comites", "Administración", "Informes (antes Cédulas de Vigilancia e Informes Anuales)", "Reportes" (destacado con un recuadro rojo) y "Reportes" (con una flecha hacia la derecha). Al hacer clic en "Reportes", se abre un menú desplegable con las siguientes opciones: "Avances de documentación", "Comites Constituidos", "Obras, Apoyos y Servicios" (destacado con un recuadro rojo), "Reuniones con Beneficiarios" y "Capacitaciones impartidas".

En esta pantalla podrá visualizar cada uno de los apoyos capturados.

SFP SECRETARÍA DE LA FUNCIÓN PÚBLICA | ESTADOS UNIDOS MEXICANOS |  **SICS**  
Sistema Informático de Contraloría Social

DEMO

LUIS JOSUE MARTINEZ GARNICA  
Ejecutora  
Ejercicio fiscal de trabajo actual 2017  
Versión 2.1 28-07-2017 15:19:58

Documentos Normativos ▶ PETCS ▶ Apoyos ▶ Materiales ▶ Comites ▶ Administración ▶ Informes (antes Cédulas de Vigilancia e Informes Anuales) ▶ Reportes ▶

🏠 ▶ Apoyos ▶ Consultar Apoyos, obras o servicios

✎ Editar | 💾 Guardar | 🗑️ Borrar

🏠 ▶ Consultar Ejecutoras/OEC

EJECUTORA	BENEFICIADOS REALES			NO.DE ACCIONES
	HOMBRES	MUJERES	TOTAL	
CENTRO SCT TABASCO - TABASCO	1699	1948	3647	67
	1699	1948	3647	67

⏪ ⏩ 1 ⏪ ⏩



En esta pantalla se muestran los apoyos, obras o servicios capturados. Si desea información más específica de la acción, haga clic en el apoyo, obra o servicio deseado.

**SICS**  
Sistema Informático de Contraloría Social

DEMO

**LUIS JOSUE MARTINEZ GARNICA**  
Ejecutora  
Ejercicio fiscal de trabajo actual 2017  
Versión 2.1 28-07-2017 15:19:58

Documentos Normativos ▶ PETCS ▶ Apoyos ▶ Materiales ▶ Comites ▶ Administración ▶ Informes (antes Cédulas de Vigilancia e Informes Anuales) ▶ Reportes ▶

🏠 ▶ Apoyos ▶ Consultar Apoyos, obras o servicios ✎ Editar   📁 Guardar   🗑 Borrار

🏠 ▶ Consultar Ejecutoras/OEC ▶ Consultar Acciones

ACCIONES	APOYO	ESTATUS	BENEFICIADOS REALES			FECHA		FECHA ALTA	FECHA ACTUALIZACIÓN
E.C.(COMALCALCO - PARAISO) - RA. FCO. I. MADERO 2A SECCION	✓	Terminado	37	61	98	2016-05-16 00:00:00.0 - 2016-06-15 00:00:00.0	2016-06-15 00:00:00.0	27/11/2016	27/11/2016
E.C. (VILLAHERMOSA - TEAPA KM. 36) - EJ. MANUEL VUELTA Y RAYON	✓	Terminado	33	29	62	2016-07-01 00:00:00.0 - 2016-08-30 00:00:00.0	2016-08-30 00:00:00.0	01/11/2016	01/11/2016
			1699	1948	3647				

⏪ ⏩ 1 2 3 4 5 6 7 ⏪ ⏩



En esta pantalla se muestra el apoyo, obra o servicio con su estructura financiera.

SFP | SICS Sistema Informático de Contraloría Social | Ejecutora: Ejercicio fiscal de trabajo actual 2016, Versión 2.1 28-07-2017 15:39:16

Documentos Normativos > PETCS > Apoyos > Materiales > Comites > Administración > Informes (antes Cédulas de Vigilancia e Informes Anuales) > Reportes >

Reportes > Obras,Apoyos y Servicios

Consultar Ejecutoras/OEC > Consultar Acciones

### DETALLE DEL PROYECTO

**NOMBRE DEL PROYECTO** E.C.(COMALCALCO - PARAISO) - RA. FCO. I. MADERO 2A SECCIÓN

OBRA
  APOYO
  SERVICIO

Apoyo
  Obra
  Servicio

**COMENTARIOS** TERMINADO LA RANCHERIA "FCO. I. MADERO 2A SECCION" NO SE ENCONTRO EN EL LISTADO DE LOCALIDAD

TIPO DE RECURSO	FECHA RECURSO ASIGNADO	MONTO RECURSO ASIGNADO	FECHA RECURSO EJECUTADO	MONTO RECURSO EJECUTADO
Federales	01/02/2016	124,730	16/06/2016	124,730
Estatales		0		0
Municipales		0		0
Otros		0		0

FECHA ASIGNADA	FECHA EJECUTADA	FECHA ALTA	FECHA ACTUALIZACIÓN
2016-06-15 00:00:00 - 2016-06-15 00:00:00		27/11/2016	27/11/2016
2016-08-30 00:00:00 - 2016-08-15 00:00:00		01/11/2016	01/11/2016
2016-03-31 00:00:00 - 2016-03-31 00:00:00		01/11/2016	01/11/2016
2016-03-15 00:00:00 - 2016-05-14 00:00:00		01/11/2016	01/11/2016
2016-08-01 00:00:00 - 2016-10-15 00:00:00		01/11/2016	01/11/2016
2016-04-16		01/11/2016	01/11/2016

## PROCESO 23: CONSULTAR REUNIONES CON BENEFICIARIOS

**Funcionalidad:** mostrar reportes, capturados por la Instancia Ejecutora, de las reuniones con beneficiarios.

Seleccione *Reportes* y haga clic en *Reuniones con Beneficiarios*.



La imagen muestra la interfaz de usuario del sistema SICS (Sistema Informático de Contraloría Social). En la parte superior izquierda se encuentran los logos de SFP y el Escudo Nacional de México. Al centro se muestra el logo de SICS con el texto "Sistema Informático de Contraloría Social" y la palabra "DEMO" a su derecha. En la parte superior derecha, se muestra el nombre de usuario "LUIS JOSUE MARTINEZ GARNICA", el rol "Ejecutora", el ejercicio fiscal "Ejercicio fiscal de trabajo actual 2017" y la versión "Versión 2.1 28-07-2017 13:35:16". En la parte inferior, se muestra un menú de navegación con las siguientes opciones: "Documentos Normativos", "PETCS", "Apoyos", "Materiales", "Comites", "Administración", "Informes (antes Cédulas de Vigilancia e Informes Anuales)", "Reportes" (destacado con un recuadro rojo), "Avances de documentación", "Comites Constituidos", "Obras, Apoyos y Servicios", "Reuniones con Beneficiarios" (destacado con un recuadro rojo), y "Capacitaciones impartidas".

Haga clic en *Consultar*.

**SICS**  
Sistema Informático de Contraloría Social

DEMO

**LUIS JOSUE MARTINEZ GARNICA**  
Ejecutora  
Ejercicio fiscal de trabajo actual 2017  
Versión 2.1 28-07-2017 13:35:16

---

Documentos Normativos ▶ PETCS ▶ Apoyos ▶ Materiales ▶ Comites ▶ Administración ▶ Informes (antes Cédulas de Vigilancia e Informes Anuales) ▶ Reportes ▶

🏠 ▶ Reportes ▶ Reuniones con Beneficiarios

Ejercicio Fiscal: 2016 ▼

Programa Federal: PROGRAMA DE EMPLEO TE ▼

Entidades Federativas: 27 - TABASCO ▼

Consultar

**REPORTE REUNIONES CON BENEFICIARIOS**

EJERCICIO FISCAL	PROGRAMA FEDERAL	DOMICILIO			TIPO EJECUTOR	NÓM. COMITÉS	COMITES	ASISTENCIAS A REUNION			REUNION				
		ENTIDAD	MUNICIPIO	LOCALIDAD				HOMBRES	MUJERES	TOTAL	NO.	FECHA	MOTIVO	FECHA DE CAPTURA SICS	ÚLTIMA FECHA DE ACTUALIZACIÓN
No se han encontrado registros.															
								<b>Total de Reuniones con Beneficiarios</b>							

La pantalla *Reuniones con Beneficiarios* contiene un resumen de las reuniones registradas en el sistema.

**SICS**  
Sistema Informático de Contraloría Social

DEMO

**LUIS JOSUE MARTINEZ GARNICA**  
Ejecutora  
Ejercicio fiscal de trabajo actual 2017  
Versión 2.1 28-07-2017 13:35:16

Documentos Normativos > PETCS > Apoyos > Materiales > Comités > Administración > Informes (antes Cédulas de Vigilancia e Informes Anuales) > Reportes >

Reportes > Reuniones con Beneficiarios

Ejercicio Fiscal: 2016 Programa Federal: PROGRAMA DE EMPLEO 1 Entidades Federativas: 27 - TABASCO Consultar

**REPORTE REUNIONES CON BENEFICIARIOS**

EJERCICIO FISCAL	PROGRAMA FEDERAL	DOMICILIO			TIPO EJECUTOR	NÚM. COMITÉS	COMITÉS	ASISTENCIAS A REUNION			REUNION				
		ENTIDAD	MUNICIPIO	LOCALIDAD				HOMBRES	MUJERES	TOTAL	NO.	FECHA	MOTIVO	FECHA DE CAPTURA SICS	ÚLTIMA FECHA DE ACTUALIZACIÓN
2016	PROGRAMA DE EMPLEO TEMPORAL (SECRETARÍA DE COMUNICACIONES Y TRANSPORTES, FINALIDAD DISTINTA AL DESARROLLO SOCIAL)	TABASCO	NACAJUCA	SALVADOR ALLENDE	Representación Federal	1	2016-09-5071-9-210-09-27-013-0007-50/1	3	2	5	1	04/07/2016	CONSTITUIR COMITÉS DE CONTRALORÍA SOCIAL	31/01/2017	31/01/2017
2016	PROGRAMA DE EMPLEO TEMPORAL (SECRETARÍA DE COMUNICACIONES Y TRANSPORTES, FINALIDAD DISTINTA AL DESARROLLO SOCIAL)	TABASCO	JONUTA	PLAYA CHIQUITA 1RA. SECCIÓN A	Representación Federal	1	2016-09-5071-9-210-09-27-011-0214-42/1	5	0	5	1	27/06/2016	CONSTITUIR COMITÉS DE CONTRALORÍA SOCIAL	31/01/2017	31/01/2017
2016	PROGRAMA DE EMPLEO TEMPORAL (SECRETARÍA DE COMUNICACIONES Y TRANSPORTES, FINALIDAD DISTINTA AL DESARROLLO SOCIAL)	TABASCO	JALPA DE MÉNDEZ	RIBERA ALTA	Representación Federal	1	2016-09-5071-9-210-09-27-010-0051-48/1	2	3	5	2	07/07/2016	CONSTITUIR COMITÉS DE CONTRALORÍA SOCIAL	31/01/2017	31/01/2017
2016	PROGRAMA DE EMPLEO TEMPORAL (SECRETARÍA DE COMUNICACIONES Y TRANSPORTES, FINALIDAD DISTINTA AL DESARROLLO SOCIAL)	TABASCO	JONUTA	SAN GERÓNIMO	Representación Federal	1	2016-09-5071-9-210-09-27-011-0049-39/1	5	0	5	3	13/06/2016	CONSTITUIR COMITÉS DE CONTRALORÍA SOCIAL	31/01/2017	31/01/2017
2016	PROGRAMA DE EMPLEO TEMPORAL (SECRETARÍA DE COMUNICACIONES Y TRANSPORTES, FINALIDAD DISTINTA AL DESARROLLO SOCIAL)	TABASCO	HUIMANGUILLO	ECONOMÍA	Representación Federal	1	2016-09-5071-9-210-09-27-006-0479-37/1	2	3	5	2	08/09/2016	CONSTITUIR COMITÉS DE CONTRALORÍA SOCIAL	31/01/2017	31/01/2017
2016	PROGRAMA DE EMPLEO TEMPORAL (SECRETARÍA DE COMUNICACIONES Y TRANSPORTES, FINALIDAD DISTINTA AL DESARROLLO SOCIAL)	TABASCO	JALPA DE MÉNDEZ	JALPA DE MÉNDEZ	Representación Federal	1	2016-09-5071-9-210-09-27-010-0024-45/1	1	4	5	4	09/09/2016	CONSTITUIR COMITÉS DE CONTRALORÍA SOCIAL	31/01/2017	31/01/2017
2016	PROGRAMA DE EMPLEO TEMPORAL (SECRETARÍA DE COMUNICACIONES Y TRANSPORTES, FINALIDAD DISTINTA AL DESARROLLO SOCIAL)	TABASCO	JALAPA	GUANAL 3RA. SECCIÓN (GUANALITO)	Representación Federal	1	2016-09-5071-9-210-09-27-005-0014-43/1	2	3	5	4	03/11/2016	CONSTITUIR COMITÉS DE CONTRALORÍA SOCIAL	31/01/2017	31/01/2017
2016	PROGRAMA DE EMPLEO TEMPORAL (SECRETARÍA DE COMUNICACIONES Y TRANSPORTES, FINALIDAD DISTINTA AL DESARROLLO SOCIAL)	TABASCO	JALAPA	VÍCTOR FERNÁNDEZ MANERO 2DA. SECCIÓN (SAN MIGUEL)	Representación Federal	1	2016-09-5071-9-210-09-27-009-0031-21/1	1	4	5	4	07/07/2017	CONSTITUIR COMITÉS DE CONTRALORÍA SOCIAL	31/01/2017	31/01/2017
2016	PROGRAMA DE EMPLEO TEMPORAL (SECRETARÍA DE COMUNICACIONES Y TRANSPORTES, FINALIDAD DISTINTA AL DESARROLLO SOCIAL)	TABASCO	JALPA DE MÉNDEZ	LA PERA	Representación Federal	1	2016-09-5071-9-210-09-27-010-0074-46/1	4	1	5	7	07/06/2016	CONSTITUIR COMITÉS DE CONTRALORÍA SOCIAL	31/01/2017	31/01/2017
2016	PROGRAMA DE EMPLEO TEMPORAL (SECRETARÍA DE COMUNICACIONES Y TRANSPORTES, FINALIDAD DISTINTA AL DESARROLLO SOCIAL)	TABASCO	JALPA DE MÉNDEZ	SANTA LUCÍA	Representación Federal	1	2016-09-5071-9-210-09-27-010-0034-47/1	4	1	5	10	22/09/2016	CONSTITUIR COMITÉS DE CONTRALORÍA SOCIAL	31/01/2017	31/01/2017
								<b>Total de Reuniones con Beneficiarios</b>		<b>135</b>					

## PROCESO 24: CONSULTAR CAPACITACIONES IMPARTIDAS

**Funcionalidad:** mostrar un reporte de las personas que asistieron a las capacitaciones impartidas capturadas por la Instancia Ejecutora.

Seleccione *Reportes* y haga clic en *Capacitaciones Impartidas*.



La imagen muestra la interfaz de usuario del sistema SICS (Sistema Informático de Contraloría Social). En la parte superior izquierda se encuentran los logos de SFP y el Escudo Nacional de México. Al centro, el logo de SICS y el texto "Sistema Informático de Contraloría Social". A la derecha, el nombre de usuario "LUIS JOSUE MARTINEZ GARNICA", el rol "Ejecutora", el ejercicio fiscal "Ejercicio fiscal de trabajo actual 2017" y la versión "Versión 2.1 28-07-2017 15:19:58".

En la barra de navegación superior, se muestra un menú con las siguientes opciones: Documentos Normativos, PETCS, Apoyos, Materiales, Comites, Administración, Informes (antes Cédulas de Vigilancia e Informes Anuales), Reportes y Capacitaciones impartidas. El ítem "Reportes" está resaltado con un recuadro rojo, y el submenú desplegado muestra las opciones: Avances de documentación, Comites Constituidos, Obras, Apoyos y Servicios, Reuniones con Beneficiarios, y Capacitaciones impartidas. Este último ítem también está resaltado con un recuadro rojo.

En la pantalla hay una tabla y una gráfica que muestran el total de personas que asistieron a las capacitaciones, separada por perfil (federal, estatal, municipal, integrante de comité, beneficiario, otra figura y/u otro organismo).

DEMO
LUIS JOSUE MARTINEZ GARNICA  
Ejecutora  
Ejercicio fiscal de trabajo actual 2017  
Versión 2.1 28-07-2017 15:19:58

Documentos Normativos ▶ PETCS ▶ Apoyos ▶ Materiales ▶ Comites ▶ Administración ▶ Informes (antes Cédulas de Vigilancia e Informes Anuales) ▶ Reportes ▶

**CRITERIOS DE CONSULTA PARA REPORTE DE CAPACITACIONES IMPARTIDAS.**

Ejercicio Fiscal: 2016 Programa: PROGRAMA DE EMPLEO TEMPORAL (SECRETARÍA DE COMUNICACIONES Y TRANSPORTES, FINALIDAD DISTINTA A Tipo de Ejecutora: Todas... Buscar

PROGRAMA FEDERAL	ENTIDAD FEDERATIVA	TIPO DE EJECUTORA	SERVIDORES PÚBLICOS CAPACITADOS			INTEGRANTES DE COMITE	BENEFICIARIOS	OTRA FIGURA	OTRO ORGANISMO	TOTAL	No. CAP.
			FEDERAL	ESTATAL	MUNICIPAL						
PROGRAMA DE EMPLEO TEMPORAL	TABASCO	Representación Federal	0	0	0	335	0	0	0	335	67
			0	0	0	335	0	0	0	335	67

- FEDERAL
- ESTATAL
- MUNICIPAL
- INTEGRANTECOMITE
- BENEFICIARIO
- OTRAFIGURA
- OTROORGANISMO

**SFP**  
SECRETARÍA DE  
LA FUNCIÓN PÚBLICA



Contraloría **Social**